

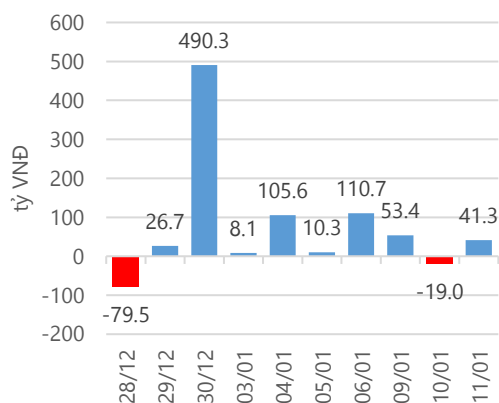
Thống kê thị trường

	VN-Index	HNX-Index
Điểm	687.16	83.49
%/ngày	+0.89	+0.52
%/30.12.2016	+3.35	+4.21
KLGD (đ.vị)	108,707,600	23,360,300
GTGD (tỷ VND)	2,430.95	283.91
Số mã tăng	145	76
Số mã giảm	104	101
Số mã không đổi	45	201

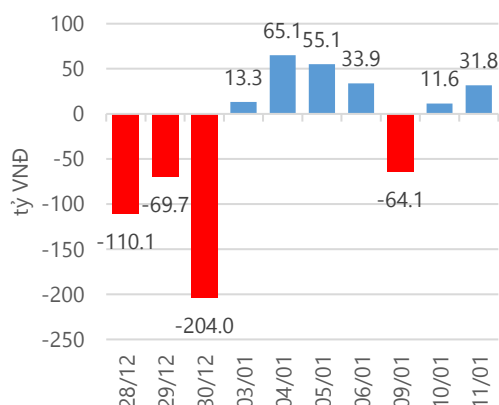
Chỉ số tài chính

	HOSE	HNX
P/B	4.18	1.55
P/E	17.36	10.42
Beta	0.97	0.88
ROE	18.48%	14.64%
ROA	10.04%	6.38%

Giao dịch nhà đầu tư nước ngoài



Giá trị đặt mua/bán ròng tự doanh



Nguồn: finpro.

Cảm nhận thị trường

VN – Index tăng mạnh với sự đồng thuận của nhóm cổ phiếu vốn hóa lớn và nhóm cổ phiếu tài chính ngân hàng, thị trường sẽ tiếp tục giao dịch tích cực trong ngắn hạn với sự dẫn dắt của nhóm cổ phiếu tài chính ngân hàng?

Tóm tắt thị trường: Đóng cửa phiên giao dịch, chỉ số VN - Index tăng 6.09 điểm (+0.89%), lên 687.16 điểm; chỉ số HNX - Index tăng 0.43 điểm (+0.52%), lên 83.49 điểm.

VN-Index tăng mạnh trong ngày nhóm cổ phiếu vốn hóa lớn và nhóm cổ phiếu tài chính ngân hàng đồng thuận tăng giá: Phiên giao dịch ngày 11.01.2017, nhóm cổ phiếu tài chính ngân hàng đã bỏ lại sau lưng sự giảm giá của phiên giao dịch trước khi trong phiên giao dịch, lệnh mua với những CTG, BID, VCB,... vào rất chủ động, thậm chí còn mạnh mẽ hơn vào cuối phiên, giúp nhóm cổ phiếu này đóng cửa phiên giao dịch với sắc xanh tích cực. Bên cạnh đó, phiên giao dịch hôm nay còn ghi nhận sự đồng thuận của nhóm cổ phiếu vốn hóa lớn khi ngoài MSN đóng cửa với sắc đỏ, các mã vốn hóa lớn khác như: SAB, VNM, GAS, VIC, ROS,... đều chốt phiên tăng giá giúp VN – Index tăng mạnh khi chốt phiên giao dịch. Ngoài ra, cũng phải kể đến giao dịch ổn định gần đây của nhóm cổ phiếu cao su và công nghệ cũng góp phần vào sự tăng điểm của VN – Index.

Như vậy, nhóm cổ phiếu tài chính ngân hàng sau phiên điều chỉnh nhẹ đã tăng trở lại để ảnh hưởng đến VN – Index. Phải chăng đây sẽ là nhóm cổ phiếu tiếp tục dẫn dắt VN – Index trong ngắn hạn? Nhìn vào các phiên giao dịch gần đây của thị trường, có thể thấy nhóm cổ phiếu này đang giao dịch ổn định và tạo sức ảnh hưởng lớn và rõ rệt đến VN – Index. Trong dài hạn, không thể phủ nhận vai trò quan trọng, điều tiết thị trường của nhóm cổ phiếu vốn hóa lớn, nhưng ở thời điểm hiện tại rõ ràng nhóm cổ phiếu tài chính ngân hàng đang tạo ra sự hứng khởi nhiều hơn trong các quyết định mua bán của nhà đầu tư. Chúng ta cùng hy vọng, thị trường sẽ đồng thuận để cùng nhau chinh phục các mốc tăng điểm tiếp theo. Tôi chưa có thêm khuyến nghị mới với thị trường hiện tại.

- “**Nguyễn Việt Trung** - trungnv@vietinbanksc.com.vn”-

Danh mục khuyến nghị

Trong ngày 11.01.2017, chúng tôi không khuyến nghị mua/bán thêm cổ phiếu mới

BẢNG THEO DÕI CỔ PHIẾU ĐÃ KHUYẾN NGHỊ MUA

STT	Mã CK	Ngày mua	Giá mua	Giá hiện tại	% Lãi/lỗ	Trạng thái	Giá mục tiêu	Giá cắt lỗ
1	MWG	14/12/2016	153.80	160.00	4.0%	Đã về	170.00	143.00
2	CTD	30/11/2016	167.90	179.00	6.6%	Đã về	196.00	158.00
3	DHA	30/11/2016	29.20	28.90	-1.0%	Đã về	33.00	27.50

Tin tức cập nhật

• **WB dự báo tăng trưởng kinh tế toàn cầu đạt 2.7% năm 2017:** Ngân hàng thế giới (WB) hôm 10.01.2017 dự báo, nền kinh tế toàn cầu sẽ tăng nhẹ trong năm 2017 sau khi trải qua một thời kỳ tăng trưởng ảm đạm do tác động của cuộc khủng hoảng tài chính năm 2008. Theo thể chế tài chính quốc tế này, tăng trưởng kinh tế toàn cầu sẽ đạt 2.7% trong năm nay, giảm một chút so với dự báo 2.8% đưa ra hồi tháng 06.2016.

• **GDP Trung Quốc ước tính tăng trưởng 6.7% trong 2016:** Giám đốc Ủy ban phát triển và cải cách quốc gia Trung Quốc cho biết tăng trưởng kinh tế Trung Quốc đạt khoảng 6.7% trong năm 2016. Sức tiêu thụ nội địa chiếm khoảng 71% tổng sản phẩm quốc nội.

• **Nợ công lên tới 94.8 tỷ USD:** Theo đồng hồ nợ công toàn cầu The Global Debt Clock trên trang Economist.com, tính đến thời điểm hiện tại, nợ công Việt Nam đang là 94.85 tỷ USD, tương đương 45.6% GDP, chia bình quân đầu người là 1,039 USD, mức gia tăng nợ là 9.3% /năm. Trong khi đó, theo báo cáo của Bộ Tài chính cho biết đến cuối năm 2016 dư nợ công khoảng 64.73% GDP, dư nợ Chính phủ khoảng 53.62%. Hai con số này đều đã tiến đến sát ngưỡng nợ không quá 65% GDP, nợ Chính phủ không quá 54% GDP trong Nghị quyết về kế hoạch tài chính quốc gia 5 năm giai đoạn 2016 – 2020.

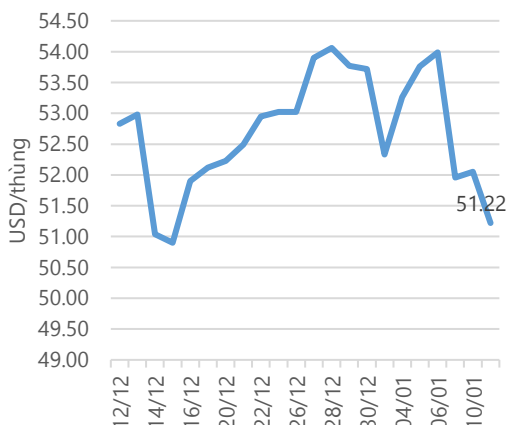
• **Kiểm soát lạm phát năm 2017 sẽ gặp rất nhiều áp lực:** Ban Chỉ đạo điều hành giá vừa thông báo kết luận của Phó Thủ tướng Vương Đình Huệ, Trưởng Ban Chỉ đạo điều hành giá tại cuộc họp Ban Chỉ đạo điều hành giá ngày 22.12.2016. Theo đó, Phó Thủ tướng Vương Đình Huệ cho rằng, năm 2017, Quốc hội đã đề ra chỉ tiêu tốc độ tăng giá tiêu dùng bình quân năm khoảng 4%. Việc thực hiện nhiệm vụ điều hành giá, kiểm soát lạm phát sẽ gặp rất nhiều áp lực, khó khăn hơn năm 2016.

• **Tổng Giám đốc Vietnam Airlines: Năm 2017 kế hoạch lợi nhuận hợp nhất khoảng 1,186 tỷ đồng:** Đó là thông tin được ông Dương Trí Thành, Tổng Giám đốc Vietnam Airlines (mã CK: HVN) chia sẻ tại hội nghị tổng kết ngành giao thông ngày 10.01.2017.

• **7 bộ cho ý kiến về dự án thép 60,000 tỷ của Hoà Phát:** Chính phủ vừa phát đi công văn gửi 7 bộ (Bộ Tài chính, Công Thương, Kế hoạch và Đầu tư, Giao thông Vận tải, Xây dựng, Khoa học và Công nghệ, Bộ Tài nguyên và Môi trường) cho ý kiến bằng văn bản về chủ trương đầu tư Dự án khu liên hợp sản xuất gang thép Hòa Phát tại Khu kinh tế Dung Quất của tỉnh Quảng Ngãi với mức đầu tư 60,000 tỷ đồng.

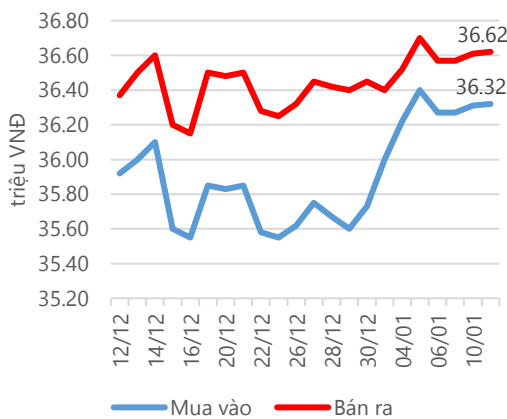
• **Hơn 52 triệu cổ phiếu dược Bidiphar sắp chào sàn UpCOM với giá tham chiếu 25,000 đồng/cp:** Sở giao dịch chứng khoán Hà Nội vừa quyết định chấp thuận cho CTCP Dược – Trang thiết bị Y tế Bình Định (Bidiphar) được đăng ký giao dịch 52,379,000 cổ phiếu trên UpCOM với mã chứng khoán DBD. Ngày giao dịch đầu tiên 16.01.2017. Giá tham chiếu trong ngày giao dịch đầu tiên 25.000 đồng/ cổ phiếu.

Giá dầu WTI Future



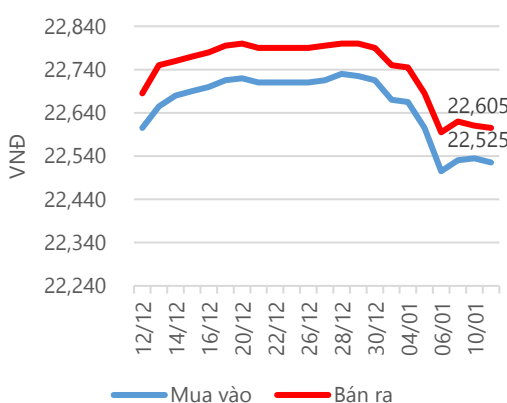
Nguồn: Bloomberg.

Giá vàng SJC



Nguồn: SJC.

Tỷ giá USD/VND

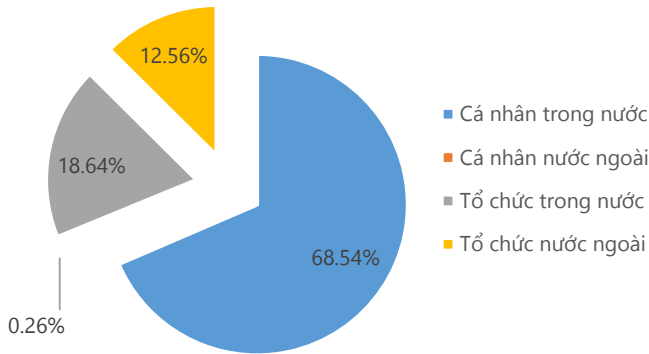


Nguồn: Vietinbank.

Update: 16h30, Hà Nội, VN.

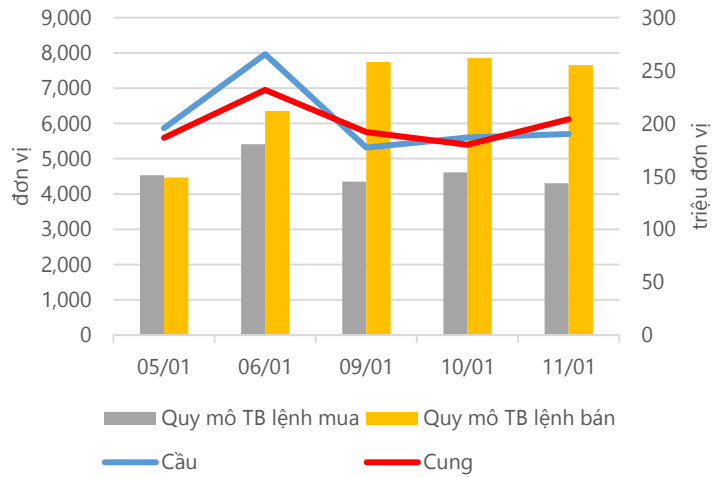
Thống kê thị trường

Tổng GTGD (mua + bán)



Nguồn: fiiipro

Cung cầu thị trường



TRACK RECORD NHỮNG CỔ PHIẾU ĐÃ BÁN

STT	Mã CK	Ngày Mua	Giá Mua	Ngày Bán	Giá Bán	% Lãi/ Lỗ	Lý do
1	CVT	01/04/2017	39.30	09/01/2016	37.00	-5.85%	Cắt lỗ
2	VLC	21/11/2016	17.90	28/12/2016	17.00	5.00%	Cắt lỗ
3	VIS	11/11/2016	17.57	07/12/2016	18.40	4.72%	Giảm tỷ trọng
4	S55	10/11/2016	41.40	29/11/2016	40.00	-3.38%	Giảm tỷ trọng
5	FPT	15/11/2016	42.80	29/11/2016	43.15	0.70%	Giảm tỷ trọng

Đơn vị:
 - Giá, tăng/giảm giá: nghìn đồng
 - P/E, P/B: lần

TOP 5 MÃ CK ĐƯỢC QUAN TÂM

Mã CK	Giá đóng cửa	Tăng/ Giảm Giá	% Tăng/ Giảm Giá	KL khớp	P/E	P/B
VIC	43.00	0.10	0.23%	415,040	44.74	2.07
HPG	44.00	0.15	0.34%	1,669,830	6.27	1.82
HSG	51.80	0.80	1.57%	1,116,610	5.02	1.96
VNE	7.78	0.33	4.43%	615,430	588.82	0.66
FPT	46.10	0.10	0.22%	740,990	9.65	1.80

TOP 5 MÃ CK TRONG VN30 CÓ KL ĐỘT BIẾN

Mã CK	Giá đóng cửa	% Tăng/ Giảm giá	KL Khớp	% Tăng KL	P/E	P/B
GMD	28.60	4.57%	820,090	281%	10.29	0.73
CTG	17.70	4.73%	2,008,310	128%	9.90	1.12
BID	16.60	3.11%	7,292,910	103%	8.80	1.39
NT2	28.40	3.27%	601,870	90%	6.02	1.63
HNG	6.43	2.72%	1,132,610	58%	0.00	0.44

Đơn vị: nghìn đồng.

TOP 10 MÃ CK TRÊN HSX NĐT NN GIAO DỊCH NHIỀU

MUA RÒNG				BÁN RÒNG		
STT	Mã CK	% Tăng/Giảm giá	Giá trị mua ròng	Mã CK	% Tăng/Giảm giá	Giá trị bán ròng
1	VNM	+0.71%	20,048,900	VCB	+0.13%	-12,249,300
2	SAB	+2.69%	17,813,360	CII	+0.63%	-11,841,780
3	CTG	+4.73%	15,891,050	HSG	+1.57%	-5,672,830
4	VFG	+1.40%	11,313,130	NT2	+3.27%	-5,623,090
5	NVL	+0.17%	9,154,100	DXG	-1.61%	-5,191,620
6	GTN	+0.56%	7,160,290	SJS	+1.50%	-3,615,970
7	PC1	+0.84%	5,123,240	SSI	-0.25%	-3,502,810
8	BMI	+2.24%	3,696,370	BMP	+0.32%	-3,420,600
9	CTD	+1.70%	3,302,310	HPG	+0.34%	-3,045,730
10	STB	+0.33%	3,174,490	MSN	-0.63%	-2,258,330

TOP 10 MÃ CK TRÊN HNX NĐT NN GIAO DỊCH NHIỀU

MUA RÒNG				BÁN RÒNG		
STT	Mã CK	% Tăng/Giảm giá	Giá trị mua ròng	Mã CK	% Tăng/Giảm giá	Giá trị bán ròng
1	TFC	-1.35%	1,865,930	VE1	0.00%	-1,102,000
2	SIC	-9.55%	1,325,030	VNR	0.00%	-657,000
3	PVS	+0.57%	278,700	NTP	-0.52%	-264,244
4	PGS	-1.23%	168,570	THS	0.00%	-90,400
5	BVS	0.00%	167,590	HVA	-7.41%	-56,680
6	DBC	-0.27%	157,810	PHC	0.00%	-29,400
7	CVT	-0.26%	129,000	PLC	-3.09%	-17,360
8	VND	-1.52%	107,400	VIT	+0.37%	-5,400
9	NET	-2.03%	104,880	HGM	0.00%	-3,860
10	DGL	0.00%	102,480	VSA	+4.35%	-2,010

Người thực hiện**Trưởng nhóm****Ngô Quốc Hưng**

hungnq@vietinbanksc.com.vn

Chuyên viên**Dương Thanh Hà Anh**

anhdth@vietinbanksc.com.vn

Vũ Lan Phương

phuongvl@vietinbanksc.com.vn

Đặng Đình Tú

tudd@vietinbanksc.com.vn

Nguyễn Thị Minh Nguyệt

nguyetnm@vietinbanksc.com.vn

Nguyễn Giang Nam

namng@vietinbanksc.com.vn

Nguyễn Việt Trung

trungnv@vietinbanksc.com.vn

Khuyến cáo: Báo cáo này và/hoặc bất kỳ nhận định, thông tin nào trong báo cáo này được thiết lập dựa trên các thông tin công bố công khai, mang tính hợp pháp mà Vietinbanksc coi là đáng tin cậy, và đánh giá với mức cân trọng tối đa có thể. Tuy nhiên, Vietinbanksc không đảm bảo tuyệt đối tính chính xác và đầy đủ của những thông tin trên. Vietinbanksc khuyến cáo các nhà đầu tư báo cáo này mang tính chất chủ quan của chuyên viên phân tích Vietinbanksc. Báo cáo này chỉ nhằm mục đích cung cấp thông tin cho các nhà đầu tư. Nhà đầu tư phải cân nhắc kỹ lưỡng việc sử dụng thông tin và phải có quyết định đầu tư dựa trên những ý kiến độc lập tùy theo tình trạng tài chính hay mục tiêu đầu tư cụ thể. Báo cáo này thuộc bản quyền của Vietinbanksc và không được phép sao chép và/hoặc xuất bản một phần hoặc toàn bộ nội dung báo cáo mà không có sự cho phép bằng văn bản của Vietinbanksc.

Mọi ý kiến đóng góp, đăng ký hoặc rút tên khỏi danh sách nhận bản tin, xin quý khách vui lòng liên hệ qua địa chỉ: bantnn@vietinbanksc.com.vn hoặc website: vietinbanksc.com.vn