

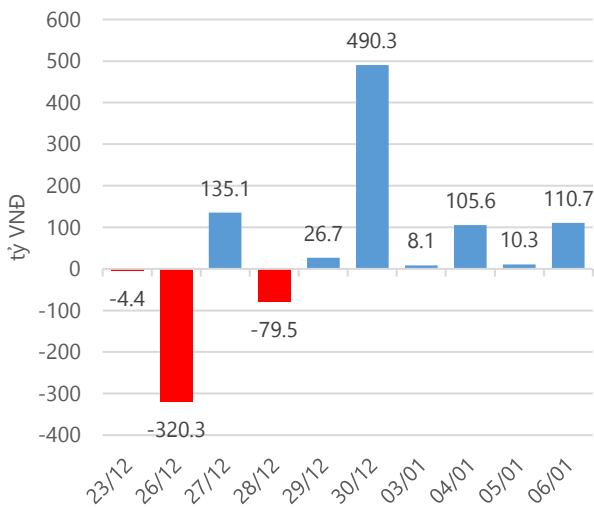
Thống kê thị trường

	VN-Index	HNX-Index
Điểm	679.80	82.09
%/ngày	+0.59	+0.94
%/30.12.2016	+2.25	+2.46
KLGD (đ.vị)	127,413,699	26,054,245
GTGD (tỷ VND)	2,948.15	287.85
Số mã tăng	118	77
Số mã giảm	136	105
Số mã không đổi	37	65

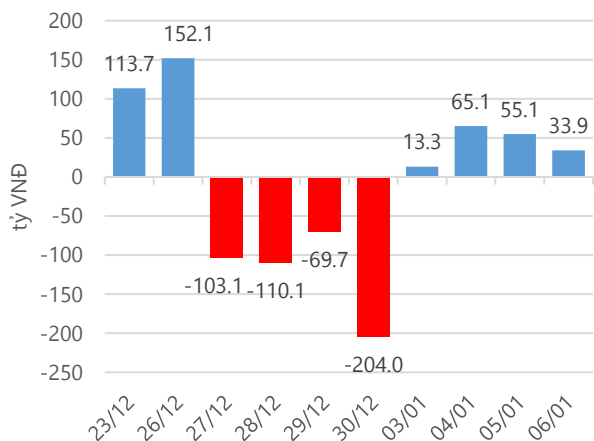
Chỉ số tài chính

	HOSE	HNX
P/B	4.07	1.56
P/E	17.20	10.26
Beta	0.97	0.95
ROE	18.47%	14.80%
ROA	10.07%	6.56%

Giao dịch nhà đầu tư nước ngoài



Giá trị đặt mua/bán ròng tự doanh



Nguồn: fiiipro.

Cảm nhận thị trường

Đóng lại tuần giao dịch đầu tiên của năm mới 2017 khởi sắc, có báo hiệu cho VN – Index một năm giao dịch hấp dẫn và sôi động?

Tóm tắt thị trường: Đóng cửa phiên giao dịch, chỉ số VN-Index tăng 3.99 điểm (+0.59%), lên 679.80 điểm; chỉ số HNX-Index tăng 0.76 điểm (+0.94%), lên 82.09 điểm.

Sự tăng điểm của VN-Index đã có sự góp sức của nhóm vốn hóa lớn, nhưng chưa đồng thuận: Như vậy, VN – Index đã có một tuần giao dịch đầu tiên của năm mới rất thành công khi gia tăng được cả về giá và khối lượng. VN – Index đã tăng cả 4 phiên giao dịch trong tuần, tăng thêm 14.93 điểm tương đương tăng 2.25% so với tuần trước đó, thanh khoản trung bình 1 phiên tăng 3.5 triệu cổ phiếu tương ứng tăng 3.9%. Các nhóm cổ phiếu lần lượt được mua vào, phiên giao dịch cuối tuần đã có sự tham gia của nhóm cổ phiếu vốn hóa lớn như SAB, VCB, VIC. Tuy nhiên, điều đáng tiếc là các cổ phiếu thuộc nhóm này chưa có sự đồng thuận, trái với các cổ phiếu trên các cổ phiếu GAS, VNM, HPG đã hãm đà tăng của VN – Index.

Tuy chưa thực sự vượt qua ngưỡng kháng cự tôi đề cập đến ngày 05/01/2016, nhưng phiên giao dịch cuối tuần đã gieo cho tôi hy vọng về sự tăng trưởng của thị trường trong thời gian tới. Tôi tin rằng nhiều nhà đầu tư cũng có hy vọng như tôi khi nhìn thấy những tín hiệu vui từ tuần giao dịch đầu năm, tuy giao dịch của tuần này không phản ánh giao dịch của cả năm 2017.

Bên cạnh đó, sau một năm bán ròng kỷ lục với tổng giá trị bán ròng hơn 6,848 tỷ đồng, khối ngoại đã khởi động năm 2017 bằng 4 phiên mua ròng liên tiếp và ngày hôm nay là ngày mua ròng thứ 6 liên tiếp với tổng giá trị mua ròng 6 phiên đạt 811.25 tỷ trên hai sàn. Dường như mọi dấu hiệu đang ủng hộ cho sự phục hồi của thị trường, vậy thị trường có thể tiếp tục tăng điểm trong tuần tới không? Điều đó còn phụ thuộc vào sự gia tăng của dòng tiền và sự đồng thuận của nhóm cổ phiếu vốn hóa lớn trong thời gian tới. Tôi vẫn duy trì trạng thái danh mục hiện tại và tiếp tục hướng tới thông tin liên quan đến kết quả kinh doanh của các doanh nghiệp sẽ được hé lộ dần để tìm kiếm thêm cơ hội đầu tư mới.

–“**Đặng Đình Tú – tudd@vietinbanksc.com.vn**”–

Danh mục khuyến nghị

Trong ngày 06.01.2016, chúng tôi không khuyến nghị mua/bán cổ phiếu mới.

BẢNG THEO DÕI CỔ PHIẾU ĐÃ KHUYẾN NGHỊ MUA

STT	Mã CK	Ngày mua	Giá mua	Giá hiện tại	% Lãi/lỗ	Trạng thái	Giá mục tiêu	Giá cắt lỗ
1	CVT	04/01/2017	39.30	39.15	-0.4%	T+2	43.50	37.30
2	MWG	14/12/2016	153.80	157.80	2.6%	Đã về	170.00	143.00
3	CTD	30/11/2016	167.90	178.20	6.1%	Đã về	196.00	158.00
4	DHA	30/11/2016	29.20	29.30	0.3%	Đã về	33.00	27.50

Tin tức cập nhật

• **Kinh tế Eurozone tăng trưởng nhanh nhất trong hơn 5 năm qua.** Ngày 04.01, Công ty cung cấp thông tin tài chính IHS Markit công bố kết quả khảo sát cho biết sự tăng trưởng nhanh được thể hiện qua Chỉ số Quản lý sức mua (PMI) của Eurozone - một trong những thước đo quan trọng đánh giá "sức khỏe" của nền kinh tế khu vực này - đạt 54.4 điểm trong tháng 12.2016, tăng so với mức 53.9 điểm trong tháng trước đó, đây cũng là chỉ số cao nhất kể từ tháng 05.2011.

• **Thủ tướng: Tập trung đẩy mạnh khai thác thị trường nội địa.** Phát biểu tại buổi tổng kết của Bộ Công Thương sáng 06.01, Thủ tướng Nguyễn Xuân Phúc chỉ đạo trong năm 2017 ngành cần tập trung đẩy mạnh khai thác thị trường nội địa, tận dụng thị trường 100 triệu dân để có những phát triển vượt bậc về sản xuất, tiêu dùng.

• **Thủ tướng phê duyệt Đề án phát triển thanh toán không dùng tiền mặt.** Đề án phát triển thanh toán không dùng tiền mặt tại Việt Nam giai đoạn 2016 - 2020 đã được Thủ tướng Chính phủ phê duyệt với mục tiêu đến cuối năm 2020, tỷ trọng tiền mặt trên tổng phương tiện thanh toán ở mức thấp hơn 10%.

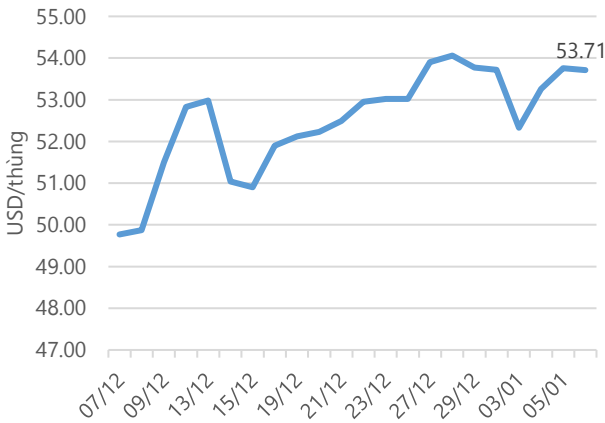
• **Bộ Công Thương Bộ Công thương đề ra 4 mục tiêu để đóng góp vào mục tiêu tăng trưởng 6.7% của cả nước:**

- ✓ Chỉ số phát triển sản xuất công nghiệp tăng 8 - 9%.
- ✓ Xuất khẩu phần đầu tăng cao hơn mức 6 - 7%; nhập siêu phần đầu ở mức thấp hơn 3.5% kim ngạch xuất khẩu.
- ✓ Tổng mức bán lẻ hàng hóa và doanh thu dịch vụ tiêu dùng xã hội tăng khoảng 10 - 11%.
- ✓ Chỉ số giá tiêu dùng CPI bình quân năm 2017 kiểm soát ở mức 4%.

• **PVGas bắt ngờ điều chỉnh kế hoạch lợi nhuận năm 2016 giảm gần 2,000 tỷ đồng:** TCT Khí Việt Nam – PVGas (GAS) vừa công bố nghị quyết hội đồng quản trị về việc điều chỉnh kế hoạch năm 2016. Theo đó, doanh thu hợp nhất theo kế hoạch của PVGas năm 2016 sẽ được điều chỉnh giảm từ mức 54,751 tỷ đồng xuống còn 53,000 tỷ đồng; Lợi nhuận trước thuế giảm từ 8,574 tỷ đồng xuống 6,500 tỷ đồng.

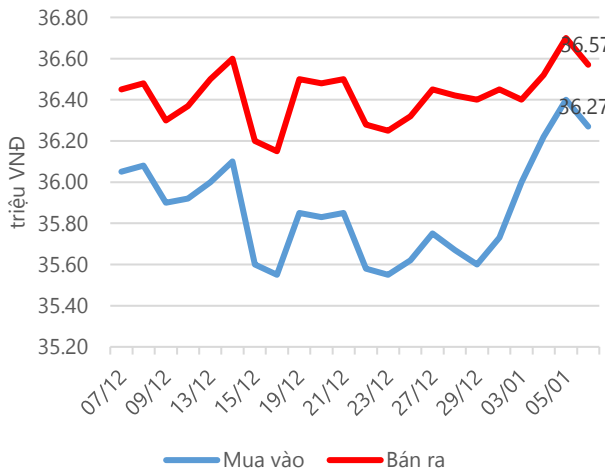
• **Đạm Cà Mau điều chỉnh giảm kế hoạch kinh doanh năm 2016.** Cụ thể, chỉ tiêu doanh thu điều chỉnh giảm từ 5,845 tỷ đồng xuống còn 5,092 tỷ đồng, tương ứng mức giảm 13%. Đồng thời điều chỉnh chỉ tiêu lợi nhuận trước thuế giảm từ 683 tỷ đồng xuống còn 653 tỷ đồng và lợi nhuận sau thuế điều chỉnh giảm từ 648 tỷ đồng xuống 620 tỷ đồng, tương ứng mức giảm nhẹ 4%.

Giá dầu WTI Future



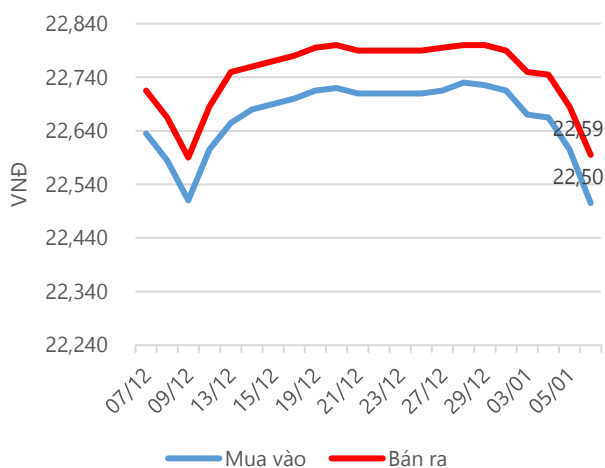
Nguồn: Bloomberg.

Giá vàng SJC



Nguồn: SJC.

Tỷ giá USD/VND

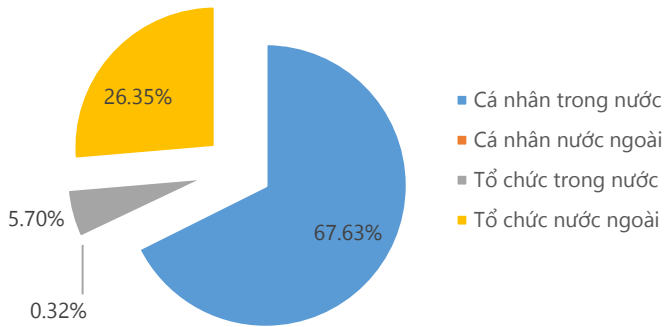


Nguồn: Vietinbank.

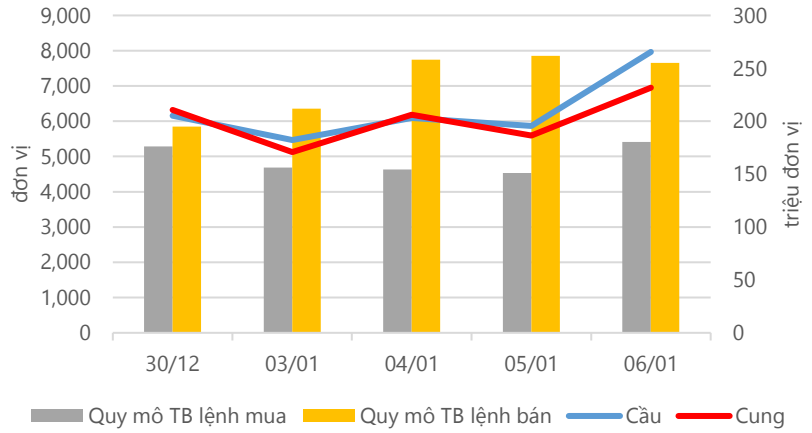
Update: 16h30, Hà Nội, VN.

Thống kê thị trường

Tổng GTGD (mua + bán)



Cung cầu thị trường



Nguồn: fiiipro

TRACK RECORD NHỮNG CỔ PHIẾU ĐÃ BÁN

STT	Mã CK	Ngày Mua	Giá Mua	Ngày Bán	Giá Bán	% Lãi/ Lỗ	Lý do
1	VLC	21/11/2016	17.90	28/12/2016	17.00	-5.00%	Cắt lỗ
2	VIS	11/11/2016	17.57	07/12/2016	18.40	4.72%	Giảm tỷ trọng
3	S55	10/11/2016	41.40	29/11/2016	40.00	-3.38%	Giảm tỷ trọng
4	FPT	15/11/2016	42.80	29/11/2016	43.15	0.70%	Giảm tỷ trọng
5	FCN	23/11/2016	19.50	29/11/2016	19.30	-1.03%	Giảm tỷ trọng

Đơn vị:

TOP 5 MÃ CK ĐƯỢC QUAN TÂM

Mã CK	Giá đóng cửa	Tăng/ Giảm Giá	% Tăng/ Giảm Giá	KL khớp	P/E	P/B
HPG	43.40	-0.70	-1.59%	4,204,960	6.18	1.80
HSG	50.90	-2.40	-4.50%	3,435,950	4.93	1.93
BCI	22.80	0.20	0.88%	78,910	21.88	0.99
VCW	41.57	0.07	0.17%	39,300	21.09	3.02
KDH	19.70	0.30	1.55%	101,780	9.45	0.77

TOP 5 MÃ CK TRONG VN30 CÓ KL ĐỘT BIẾN

Mã CK	Giá đóng cửa	% Tăng/ Giảm giá	KL Khớp	% Tăng KL	P/E	P/B
SSI	20.30	1.00%	2,995,300	139%	9.28	1.32
CII	31.05	3.16%	3,491,430	128%	9.65	1.69
VCB	37.90	2.02%	2,495,910	120%	15.27	2.25
BID	15.75	2.27%	6,338,280	117%	8.35	1.32
HSG	50.90	-4.50%	3,435,950	97%	4.93	1.93

TRỤ SỞ CHÍNH

306 Bà Triệu, Quận Hai Bà Trưng, Hà Nội
Điện thoại: (84.4) 39 746900

CHI NHÁNH TP. HỒ CHÍ MINH

49 Tôn Thất Đạm, Quận 1, Tp. Hồ Chí Minh
Điện thoại: (84.8) 38 209987

Đơn vị: nghìn đồng.

TOP 10 MÃ CK TRÊN HSX NĐT NN GIAO DỊCH NHIỀU

MUA RÒNG				BÁN RÒNG		
STT	Mã CK	% Tăng/Giảm giá	Giá trị mua ròng	Mã CK	% Tăng/Giảm giá	Giá trị bán ròng
1	SAB	4.52%	108,056,430	HPG	-1.59%	-13,529,660
2	VNM	-0.55%	20,866,740	DXG	0.82%	-12,428,160
3	SSI	1.00%	16,710,820	DPM	-1.34%	-6,558,650
4	VCB	2.02%	10,570,480	ITA	0.72%	-6,504,390
5	GTN	0.54%	9,963,760	HBC	0.97%	-6,416,730
6	KBC	-0.69%	8,135,900	PGD	4.17%	-6,166,780
7	BVH	0.49%	3,999,340	HSG	-4.50%	-5,822,760
8	CDO	-7.00%	3,844,870	PAC	0.32%	-4,210,830
9	CTG	0.91%	3,721,160	BMP	-2.83%	-3,527,210
10	NVL	0.17%	2,944,500	DRC	-1.11%	-2,659,230

TOP 10 MÃ CK TRÊN HNX NĐT NN GIAO DỊCH NHIỀU

MUA RÒNG				BÁN RÒNG		
STT	Mã CK	% Tăng/Giảm giá	Giá trị mua ròng	Mã CK	% Tăng/Giảm giá	Giá trị bán ròng
1	HUT	0.00%	8,594,540	NTP	-0.13%	-1,844,350
2	SHB	4.35%	3,760,000	PGS	-1.22%	-967,478
3	PVS	0.00%	2,744,280	CVT	-1.02%	-631,230
4	SIC	-9.92%	2,214,880	WCS	-2.70%	-415,630
5	DBC	-1.60%	545,400	MAC	0.00%	-196,760
6	VCG	-2.10%	475,280	HVA	-8.82%	-182,060
7	THB	1.16%	183,170	PMC	-0.15%	-129,040
8	BVS	0.00%	163,000	HDA	-3.17%	-74,600
9	AMV	9.76%	134,480	VKC	-0.61%	-73,800
10	S55	1.58%	115,500	CTS	4.76%	-53,300

Người thực hiện
Trưởng nhóm

Ngô Quốc Hưng
hungnq@vietinbanksc.com.vn
Chuyên viên

Dương Thanh Hà Anh
anhdth@vietinbanksc.com.vn

Vũ Lan Phương
phuongvl@vietinbanksc.com.vn

Đặng Đình Tú
tudd@vietinbanksc.com.vn

Nguyễn Thị Minh Nguyệt
nguyetnm@vietinbanksc.com.vn

Nguyễn Giang Nam
namng@vietinbanksc.com.vn

Nguyễn Việt Trung
trungnv@vietinbanksc.com.vn

Khuyến cáo: Báo cáo này và/hoặc bất kỳ nhận định, thông tin nào trong báo cáo này được thiết lập dựa trên các thông tin công bố công khai, mang tính hợp pháp mà Vietinbanksc coi là đáng tin cậy, và đánh giá với mức cân trọng tối đa có thể. Tuy nhiên, Vietinbanksc không đảm bảo tuyệt đối tính chính xác và đầy đủ của những thông tin trên. Vietinbanksc khuyến cáo các nhà đầu tư báo cáo này mang tính chất chủ quan của chuyên viên phân tích Vietinbanksc. Báo cáo này chỉ nhằm mục đích cung cấp thông tin cho các nhà đầu tư. Nhà đầu tư phải cân nhắc kỹ lưỡng việc sử dụng thông tin và phải có quyết định đầu tư dựa trên những ý kiến độc lập tùy theo tình trạng tài chính hay mục tiêu đầu tư cụ thể. Báo cáo này thuộc bản quyền của Vietinbanksc và không được phép sao chép và/hoặc xuất bản một phần hoặc toàn bộ nội dung báo cáo mà không có sự cho phép bằng văn bản của Vietinbanksc.

Mọi ý kiến đóng góp, đăng ký hoặc rút tên khỏi danh sách nhận bản tin, xin quý khách vui lòng liên hệ qua địa chỉ: bantnn@vietinbanksc.com.vn hoặc website: vietinbanksc.com.vn