

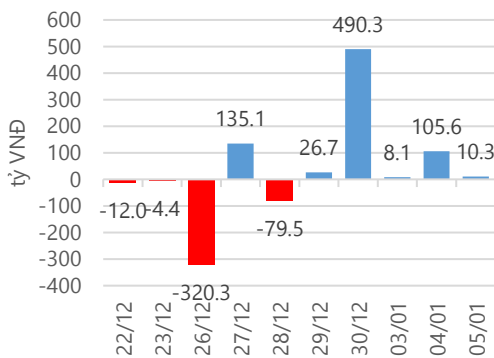
Thống kê thị trường

	VN-Index	HNX-Index
Điểm	675.81	81.33
%/ngày	+0.16	-0.25
%/31.12.2015	+1.65	+1.51
KLGD (đ.v)	102,173,838	24,612,239
GTGD (tỷ VND)	1,978.58	245.45
Số mã tăng	117	79
Số mã giảm	133	82
Số mã không đổi	44	78

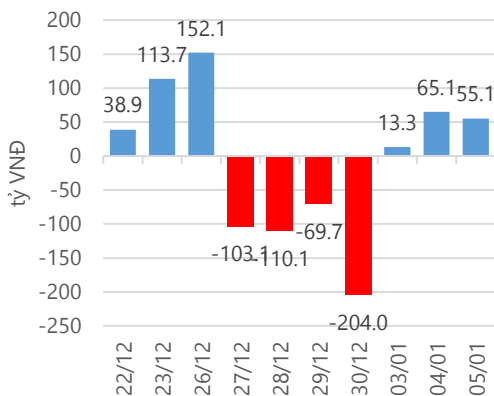
Chỉ số tài chính

	HOSE	HNX
P/B	4.08	1.55
P/E	17.10	10.28
Beta	0.96	0.90
ROE	18.49%	14.83%
ROA	10.09%	6.52%

Giao dịch nhà đầu tư nước ngoài



Giá trị đặt mua/bán ròng tự doanh



Nguồn: finpro.

Cảm nhận thị trường

Dòng tiền thông minh đã trở lại?

Tóm tắt thị trường: Đóng cửa phiên giao dịch, chỉ số VN-Index tăng 1.11 điểm (+0.16%), lên 675.81 điểm; chỉ số HNX-Index giảm 0.21 điểm (-0.25%), về 81.33 điểm.

VN-Index tăng phiên thứ 4 liên tiếp, giao dịch giằng co: Sau hai phiên giao dịch tích cực nhờ sự nâng đỡ của cổ phiếu ngân hàng và dầu khí, hai nhóm cổ phiếu này đã không còn là tâm điểm của thị trường. Thay vào đó là các cổ phiếu có thông tin tốt như: STB với thông tin Sacombank nằm trong "top 5"; BVH với thông tin thu về 95 tỷ đồng nhờ bán Sabeco; HSG với kế hoạch lợi nhuận cho năm tài chính tới khả quan... đã giúp VN – Index vẫn giữ được sắc xanh khi chốt phiên. Trái ngược với những cổ phiếu đó là giao dịch khá cầm chừng của các nhóm cổ phiếu khác, nhìn chung số lượng cổ phiếu tăng/ số lượng cổ phiếu giảm cân bằng trên Sở chứng khoán HCM (có 117 mã tăng/ 133 mã giảm), tính riêng trong rổ VN30 có 14 mã tăng/ 15 mã giảm. Qua đó cho thấy dòng tiền đã tập trung chủ yếu vào các cổ phiếu có thông tin tốt, đây là dòng tiền thông minh có thể nâng đỡ thị trường trong những phiên tới.

Thị trường liệu có tăng tiếp? Theo thống kê và quan sát của tôi, thị trường đang đối mặt với ngưỡng kháng cự quanh 675 - 680 điểm. Ngưỡng kháng cự này đã cản trở đà phục hồi của VN – Index ngày 19/12/2016, vậy lần này VN – Index có vượt được không? Lúc này, sự "lên tiếng" của nhóm cổ phiếu vốn hóa lớn là rất quan trọng khi thị trường cho thấy chưa có nhóm cổ phiếu nào khác đủ mạnh để nâng đỡ VN – Index đi lên một cách bền vững. Chúng ta trông chờ vào các thông tin về lợi nhuận của các doanh nghiệp vốn hóa lớn để thu hút dòng tiền thông minh nói trên hỗ trợ cho thị trường vượt qua ngưỡng kháng cự trước mắt. Tuy nhiên, nhìn vào hiện tại khi chưa có nhiều thông tin thì việc thị trường tiếp tục giao dịch giằng co là điều khó tránh khỏi. Với quan điểm thận trọng, tôi cho rằng chúng ta nên giữ nguyên trạng thái tài khoản như hiện tại.

-"Đặng Đình Tú – tudd@vietinbanksc.com.vn"-

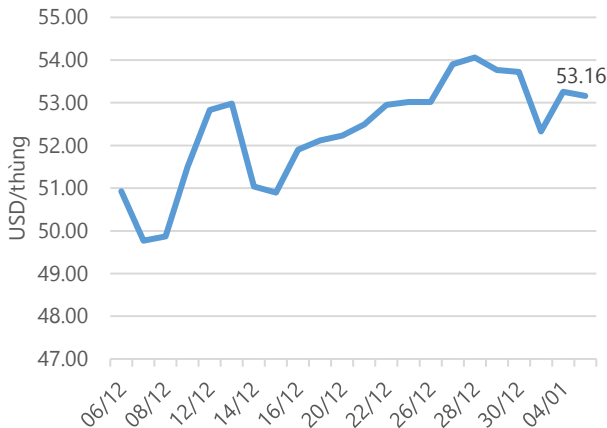
Danh mục khuyến nghị

Trong ngày 05.01.2017, chúng tôi không khuyến nghị mua/bán thêm cổ phiếu mới.

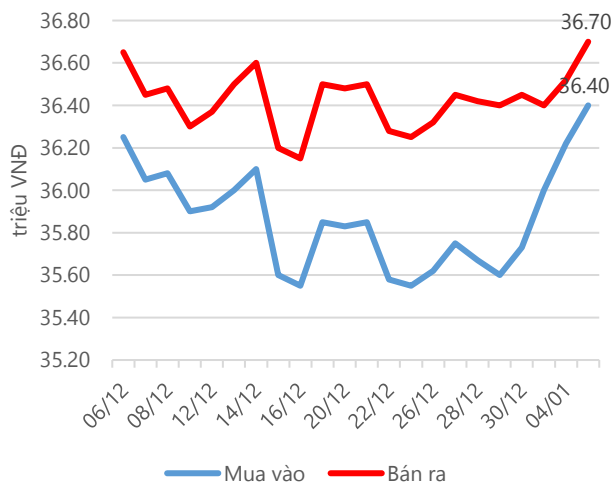
BẢNG THEO DÕI CỔ PHIẾU ĐÃ KHUYẾN NGHỊ MUA

STT	Mã CK	Ngày mua	Giá mua	Giá hiện tại	% Lãi/lỗ	Trạng thái	Giá mục tiêu	Giá cắt lỗ
1	CVT	04/01/2017	39.30	39.40	0.3%	T+1	43.50	37.30
2	MWG	14/12/2016	153.80	157.80	2.6%	Đã về	170.00	143.00
3	CTD	30/11/2016	167.90	181.50	8.1%	Đã về	196.00	158.00
4	DHA	30/11/2016	29.20	29.00	-0.7%	Đã về	33.00	27.50

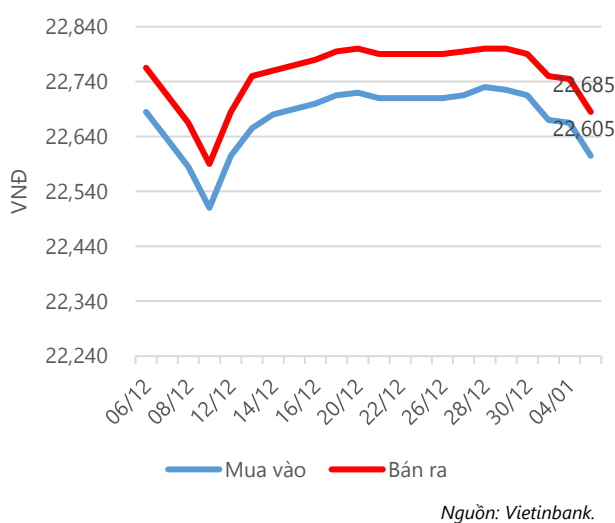
Giá dầu WTI Future



Giá vàng SJC



Tỷ giá USD/VND



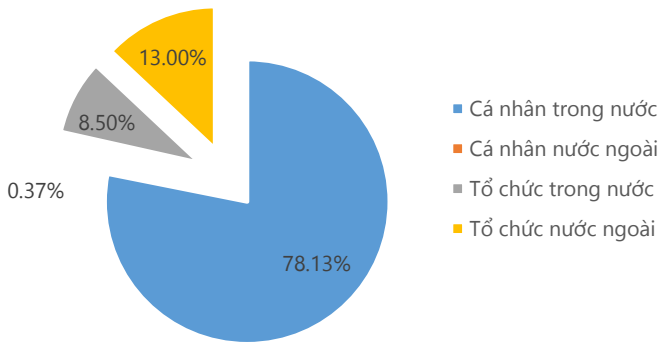
Update: 16h30, Hà Nội, VN.

Tin tức cập nhật

- **Các ngân hàng tiếp tục hạ giá đồng USD, lùi về dưới mốc 22,700 đồng, phổ biến ở mức 22,615 – 22,685 đồng.** Tỷ giá USD/VND có dấu hiệu giảm mạnh tới 90 đồng từ sau kỳ nghỉ lễ.
- **Giá đồng NDT trên thị trường quốc tế hôm nay tăng kỷ lục** vì khan hiếm sau khi nỗ lực ngăn dòng vốn rút ra của Trung Quốc đã bắt đầu có hiệu quả.
- **Giá vàng thế giới lên mức cao nhất 4 tuần.** Nguyên nhân là do sự đi xuống của đồng USD và sự tham gia trở lại của các nhà đầu tư vàng ở Trung Quốc. Trong phiên sáng nay ở châu Á, vàng đã vượt mức 1,170USD/ounce. Chênh lệch giữa vàng trong nước và thế giới giảm xuống 4.3 triệu đồng/lượng. Vào lúc 16h15 hôm nay, vàng SJC trong nước đang được niêm yết quanh mức 36.54 – 36.66 triệu đồng/lượng.
- **Nhà nước sẽ nắm giữ 51% vốn điều lệ khi thực hiện cổ phần hóa Vinafood 2.** Thời gian qua, Vinafood 2 liên tục gặp khó khăn trong hoạt động sản xuất kinh doanh, lỗ lũy kế tới hết 2015 khoảng 1,062 tỷ đồng.
- **HSG đặt mục tiêu doanh thu thuần 23,000 tỷ đồng (hơn 1 tỷ USD) và LNST 1,650 tỷ đồng cho niên độ 2016 – 2017, tăng lần lượt 29% và 10% so với niên độ 2015 – 2016.** Hiện HSG vẫn là doanh nghiệp thống lĩnh thị trường tôn Việt Nam với 33.1% thị phần.
- **Bộ Y Tế công bố sẽ thanh tra toàn diện 2 đại gia nước mắm là Masan và Khải Hoàn sau Tết Nguyên Đán** do phản ánh từ người tiêu dùng về tình trạng nhập nhèm tên gọi, nhãn mác, chất lượng phụ gia, nguyên liệu sử dụng...

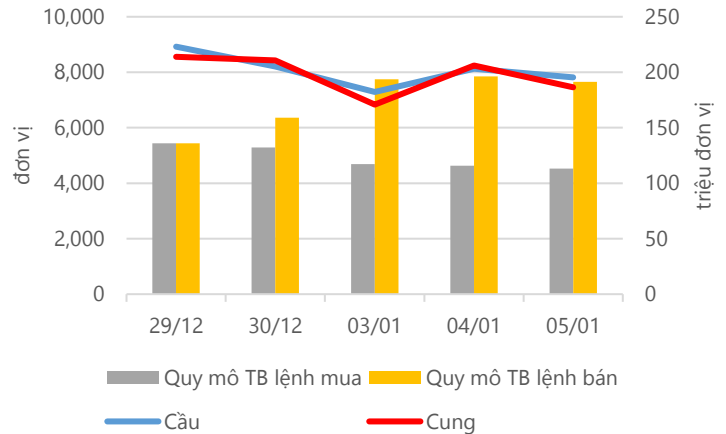
Thống kê thị trường

Tổng GTGD (mua + bán)



Nguồn: fiiipro

Cung cầu thị trường



TRACK RECORD NHỮNG CỔ PHIẾU ĐÃ BÁN

STT	Mã CK	Ngày Mua	Giá Mua	Ngày Bán	Giá Bán	% Lãi/ Lỗ	Lý do
1	VLC	21/11/2016	17.90	28/12/2016	17.00	-5.00%	Cắt lỗ
2	VIS	11/11/2016	17.57	07/12/2016	18.40	4.72%	Giảm tỷ trọng
3	S55	10/11/2016	41.40	29/11/2016	40.00	-3.38%	Giảm tỷ trọng
4	FPT	15/11/2016	42.80	29/11/2016	43.15	0.70%	Giảm tỷ trọng
5	FCN	23/11/2016	19.50	29/11/2016	19.30	-1.03%	Giảm tỷ trọng

Đơn vị:

- Giá, tăng/giảm giá: nghìn đồng
- P/E, P/B: lần

TOP 5 MÃ CK ĐƯỢC QUAN TÂM

Mã CK	Giá đóng cửa	Tăng/ Giảm Giá	% Tăng/ Giảm Giá	KL khớp	P/E	P/B
HPG	44.10	0.10	0.23%	3,018,500	6.28	1.83
HSG	53.30	1.80	3.50%	2,470,920	5.16	2.02
PVS	17.20	0.00	0.00%	678,500	7.27	0.65
PVD	21.35	-0.05	-0.23%	1,103,800	45.74	0.56
NKG	36.80	0.30	0.82%	208,840	3.69	1.71

TOP 5 MÃ CK TRONG VN30 CÓ KL ĐỘT BIẾN

Mã CK	Giá đóng cửa	% Tăng/ Giảm giá	KL Khớp	% Tăng KL	P/E	P/B
HSG	53.30	0.03	2,470,920	66%	5.16	2.02
BVH	61.10	0.02	420,990	54%	33.19	3.25
CTG	16.50	0.01	892,010	38%	9.23	1.04
PPC	17.05	0.00	200,790	36%	0.00	1.19
KBC	14.50	0.03	5,179,700	32%	8.58	0.78

Đơn vị: nghìn đồng.

TOP 10 MÃ CK TRÊN HSX NĐT NN GIAO DỊCH NHIỀU

MUA RÒNG				BÁN RÒNG		
STT	Mã CK	% Tăng/Giảm giá	Giá trị mua ròng	Mã CK	% Tăng/Giảm giá	Giá trị bán ròng
1	KBC	+2.84%	30,729,480	HBC	+0.98%	-18,647,410
2	VNM	-0.16%	21,399,380	SCR	+1.18%	-14,468,850
3	MSN	-0.63%	7,727,950	PGD	0.00%	-10,219,650
4	HSG	+3.50%	7,473,590	VFG	+0.94%	-9,143,950
5	TLH	+2.37%	6,221,930	DXG	-1.21%	-8,600,500
6	GTN	+1.66%	5,433,850	PVD	-0.23%	-6,310,480
7	NVL	-0.51%	4,953,910	BMP	-0.05%	-3,793,930
8	CTG	+0.61%	4,334,320	KDH	-2.76%	-3,539,390
9	CTD	-0.44%	3,841,940	LIX	+0.18%	-2,936,010
10	VHC	+2.63%	3,835,650	DRC	-0.94%	-2,389,250

TOP 10 MÃ CK TRÊN HNX NĐT NN GIAO DỊCH NHIỀU

MUA RÒNG				BÁN RÒNG		
STT	Mã CK	% Tăng/Giảm giá	Giá trị mua ròng	Mã CK	% Tăng/Giảm giá	Giá trị bán ròng
1	HUT	+2.61%	4,648,820	DGC	-2.95%	-581,230
2	PVS	0.00%	4,477,560	SLS	-2.11%	-471,590
3	CEO	+0.81%	3,309,480	VND	0.00%	-278,360
4	PVX	0.00%	1,567,680	TNG	-0.81%	-184,810
5	VKC	+4.43%	1,236,220	VHL	-8.54%	-157,500
6	LHC	+6.56%	926,850	HVA	-5.56%	-24,850
7	NDN	+2.47%	708,470	IVS	-2.74%	-24,190
8	TIG	+8.11%	406,700	SDP	-2.38%	-8,200
9	PHC	+7.53%	350,780	QST	+9.09%	-2,160
10	HAT	+8.15%	275,870	ONE	+2.90%	-190

Người thực hiện
Trưởng nhóm

Ngô Quốc Hưng
hungnq@vietinbanksc.com.vn
Chuyên viên

Dương Thanh Hà Anh
anhdth@vietinbanksc.com.vn

Vũ Lan Phương
phuongvl@vietinbanksc.com.vn

Đặng Đình Tú
tudd@vietinbanksc.com.vn

Nguyễn Thị Minh Nguyệt
nguyentm@vietinbanksc.com.vn

Nguyễn Giang Nam
namng@vietinbanksc.com.vn

Nguyễn Việt Trung
trungnv@vietinbanksc.com.vn

Khuyến cáo: Báo cáo này và/hoặc bất kỳ nhận định, thông tin nào trong báo cáo này được thiết lập dựa trên các thông tin công bố công khai, mang tính hợp pháp mà Vietinbanksc coi là đáng tin cậy, và đánh giá với mức cân trọng tối đa có thể. Tuy nhiên, Vietinbanksc không đảm bảo tuyệt đối tính chính xác và đầy đủ của những thông tin trên. Vietinbanksc khuyến cáo các nhà đầu tư báo cáo này mang tính chất chủ quan của chuyên viên phân tích Vietinbanksc. Báo cáo này chỉ nhằm mục đích cung cấp thông tin cho các nhà đầu tư. Nhà đầu tư phải cân nhắc kỹ lưỡng việc sử dụng thông tin và phải có quyết định đầu tư dựa trên những ý kiến độc lập tùy theo tình trạng tài chính hay mục tiêu đầu tư cụ thể. Báo cáo này thuộc bản quyền của Vietinbanksc và không được phép sao chép và/hoặc xuất bản một phần hoặc toàn bộ nội dung báo cáo mà không có sự cho phép bằng văn bản của Vietinbanksc.

Mọi ý kiến đóng góp, đăng ký hoặc rút tên khỏi danh sách nhận bản tin, xin quý khách vui lòng liên hệ qua địa chỉ: bantinn@vietinbanksc.com.vn hoặc website: vietinbanksc.com.vn