

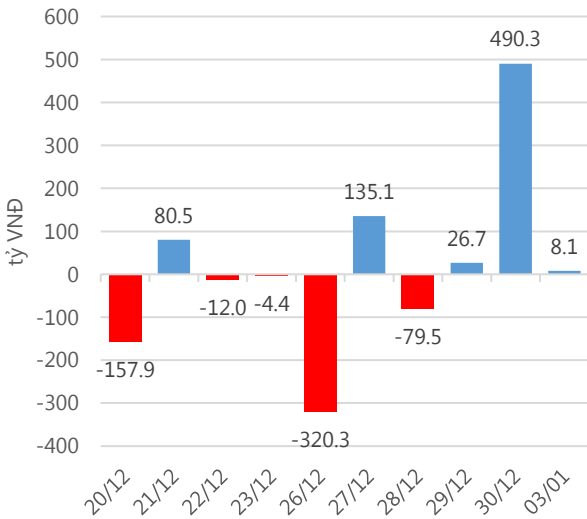
Thống kê thị trường

	VN-Index	HNX-Index
Điểm	672.01	81.40
%/ngày	+1.07	+1.61
%/30.12.2016	+1.07	+1.61
KLGD (đ.vị)	84,661,275	32,310,725
GTGD (tỷ VND)	1,852.80	287.76
Số mã tăng	137	85
Số mã giảm	110	84
Số mã không đổi	43	63

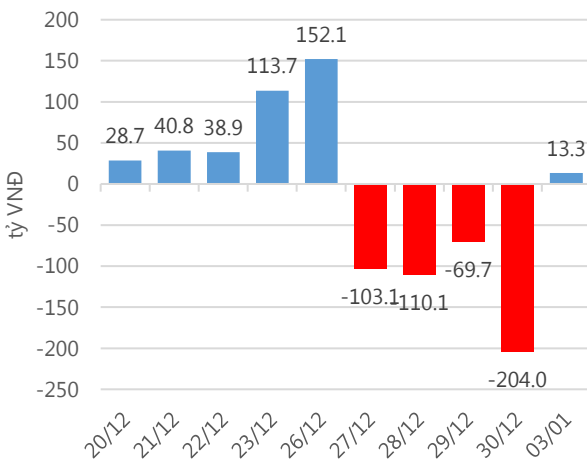
Chỉ số tài chính

	HOSE	HNX
P/B	4.07	1.56
P/E	17.00	10.28
Beta	0.95	0.98
ROE	18.52%	14.84%
ROA	10.11%	6.55%

Giao dịch nhà đầu tư nước ngoài



Giá trị đặt mua/bán ròng tự doanh



Nguồn: finpro.

Cảm nhận thị trường

Thị trường chào đón năm mới với sắc xanh tích cực

Tóm tắt thị trường: Đóng cửa phiên giao dịch, chỉ số VN-Index tăng 7.14 điểm (+1.07%), lên 672.01 điểm; chỉ số HNX-Index tăng 1.29 điểm (+1.61%), lên 81.40 điểm.

Chào năm mới 2017, VN-Index tăng điểm mạnh mẽ với sự trở lại của nhóm cổ phiếu Ngân hàng: Ngay từ đầu phiên, dòng tiền tập trung mua vào các cổ phiếu Ngân hàng, hầu hết cổ phiếu các ngân hàng lớn tăng mạnh như CTG, BID, VCB, ACB đã dẫn dắt thị trường đi lên và lan tỏa sang các nhóm cổ phiếu khác. Sự tăng giá trở lại sau một thời gian dài giảm giá và tích lũy của nhóm cổ phiếu ngân hàng đã khiến cho tôi dấy lên hy vọng về một năm mới, nhóm ngân hàng sẽ trở thành nhóm dẫn dắt thị trường đi lên. Rõ ràng là nhóm ngành ngân hàng đã vượt qua thời kỳ khó khăn nhất của mình và đang từng bước đi lên, mặc dù còn chậm và nhiều khó khăn phía trước. Đặc biệt là thời hạn áp dụng Basel II tại 10 ngân hàng thí điểm đang đến gần (dự kiến ngày 01.09.2017), theo đó nhu cầu tăng vốn để đảm bảo hệ số CAR ngày càng cấp bách.

Vậy nhóm cổ phiếu này liệu có trở thành nhóm dẫn dắt thị trường tiếp tục đi lên hay không? Đó là câu hỏi không chỉ của riêng tôi. Theo quan sát giao dịch ngày hôm nay, tôi thấy thị trường, đặc biệt là bên bán dường như chưa tin vào điều đó. Bên bán đã tranh thủ bán ra khá mạnh, khiến khối lượng giao dịch của nhóm cổ phiếu này tăng mạnh (BID tăng 151%, VCB tăng 141%, CTG tăng 73% so với khối lượng trung bình 2 tuần). Điều này chính là lực cản cho đà phục hồi của nhóm cổ phiếu này trong những phiên tới.

Tuy thị trường tăng mạnh nhưng thanh khoản giảm đáng kể so với trước (giảm 10.6% so với khối lượng trung bình 10 phiên trước đó của VN-Index), điều đó cho thấy dòng tiền vẫn đang suy yếu và chủ yếu tập trung vào một vài nhóm cổ phiếu nhất định. Một cách giải thích khác cho phiên hôm nay, là bên bán đã không bán giá thấp đã giúp thị trường tăng điểm. Điều này sẽ dẫn đến việc áp lực bán sẽ tăng khi thị trường tiếp tục tăng, mà dòng tiền không tăng để hấp thụ hết lượng cung tiềm năng. Từ đó tôi thấy rằng trước mắt nhóm cổ phiếu ngân hàng khó có thể tạo thành một xu hướng tăng điểm mới để đưa thị trường đi lên. Tích lũy và phân hóa vẫn là xu hướng chủ đạo của thị trường trong những phiên tới, dòng tiền sẽ xoay vòng giữa các nhóm cổ phiếu tiềm năng tốt (cổ phiếu những nhóm có thông tin kết quả kinh doanh quý 4.2016 tốt) và các cổ phiếu đang bị định giá thấp. Vậy chúng ta có thể mua những cổ phiếu có tiềm năng tốt và bán các cổ phiếu không đạt kỳ vọng hoặc đã tăng cao.

–“**Đặng Đình Tú – tudd@vietinbanksc.com.vn**”–

Danh mục khuyến nghị

Trong ngày 03.01.2016, chúng tôi không khuyến nghị mua/bán thêm cổ phiếu mới.

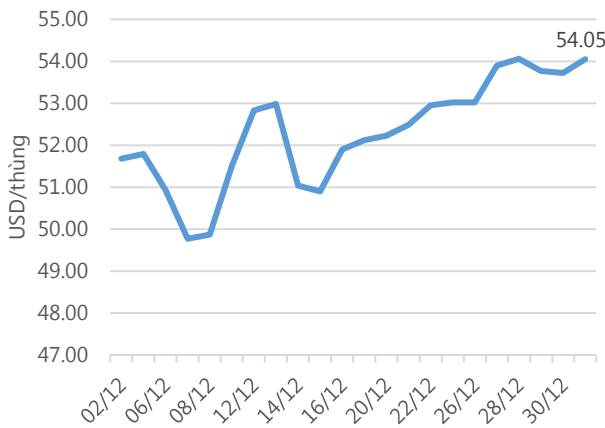
BẢNG THEO DÕI CỔ PHIẾU ĐÃ KHUYẾN NGHỊ MUA

STT	Mã CK	Ngày mua	Giá mua	Giá hiện tại	% Lãi/lỗ	Trạng thái	Giá mục tiêu	Giá cắt lỗ
1	MWG	14/12/2016	153.80	156.70	1.9%	Đã về	170.00	143.00
2	CTD	30/11/2016	167.90	182.20	8.5%	Đã về	196.00	158.00
3	DHA	30/11/2016	29.20	29.60	1.4%	Đã về	33.00	27.50

Tin tức cập nhật

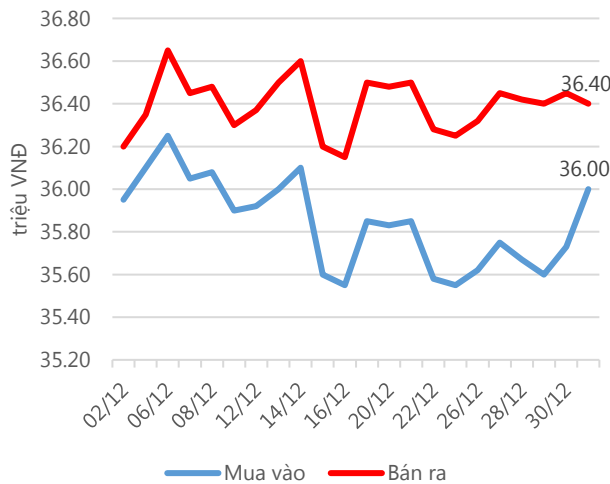
- **Sáng nay, trên thị trường thế giới, đồng USD tăng giá 0.5% cho so với một rổ gồm 6 đồng tiền chủ chốt khác.** Giới đầu tư vẫn đang lạc quan về triển vọng tăng giá của đồng USD trong thời gian tới với khả năng tăng lãi suất Mỹ 3 lần nữa trong 2017. Kịch bản có thể xảy ra trong 12 tháng tới là đồng USD sẽ ngang giá với Euro.
- **Trong nước, giá USD trên thị trường tự do đã giảm nhẹ so với trước kỳ nghỉ lễ Dương Lịch,** dao động phổ biến ở mức 23,080 – 23,110 đồng. Tại một số NHTM, giá USD đang được giao dịch quanh mức 22,630 – 22,760 đồng.
- **Theo Tổng cục Thủy sản, năm 2016, kim ngạch xuất khẩu thủy sản đạt khoảng 7 tỷ USD, với tổng sản lượng hơn 6.7 triệu tấn.** Năm 2017, ngành thủy sản đặt mục tiêu xuất khẩu đạt 7.1 tỷ USD và tổng sản lượng thủy sản đạt 6.85 triệu tấn.
- **Hiệp hội BĐS VN dự báo trong năm 2017, thị trường sẽ tiếp tục duy trì sự ổn định của năm 2016** và có phần mạnh mẽ hơn bởi các chính sách hiệu quả về vĩ mô.
- **CTCP Kinh doanh than Miền Bắc – Vinacomin được chấp thuận niêm yết 10 triệu cp trên HNX với mã chứng khoán TMB.** Công ty dự kiến chi trả cổ tức ở mức 5%, kế hoạch doanh thu và LNST đã điều chỉnh, ở mức 4,933 và 7.5 tỷ đồng, giảm lần lượt 18.6% và 39.5% so với kết quả thực hiện năm 2015.
- **Đầu năm 2017, nhiều quỹ sẽ thực hiện thoái vốn và đăng ký thoái vốn tại nhiều cổ phiếu,** trong đó nổi bật là PYN Elite Fund đã thoái hơn 1.65 triệu cp MWG trong hai ngày 26 và 27.12.2016.

Giá dầu WTI Future



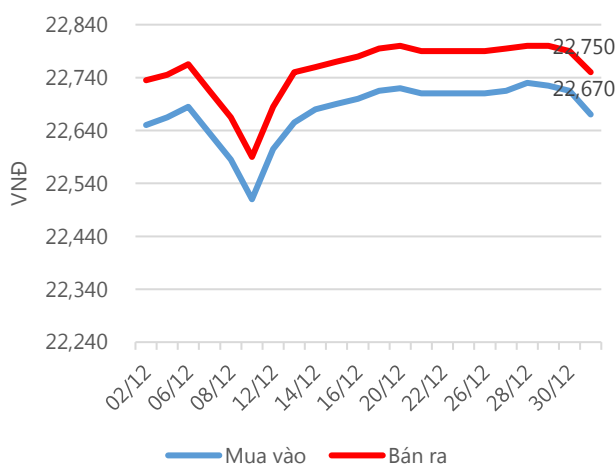
Nguồn: Bloomberg.

Giá vàng SJC



Nguồn: SJC.

Tỷ giá USD/VND

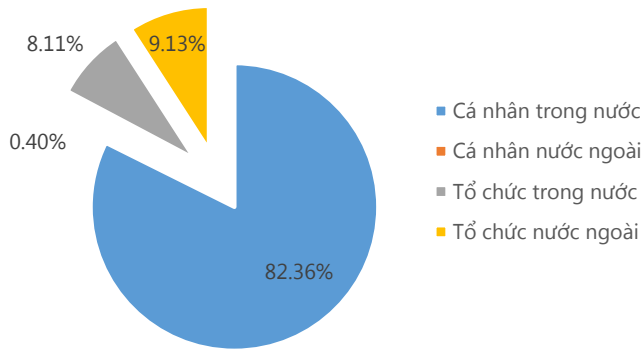


Nguồn: Vietinbank.

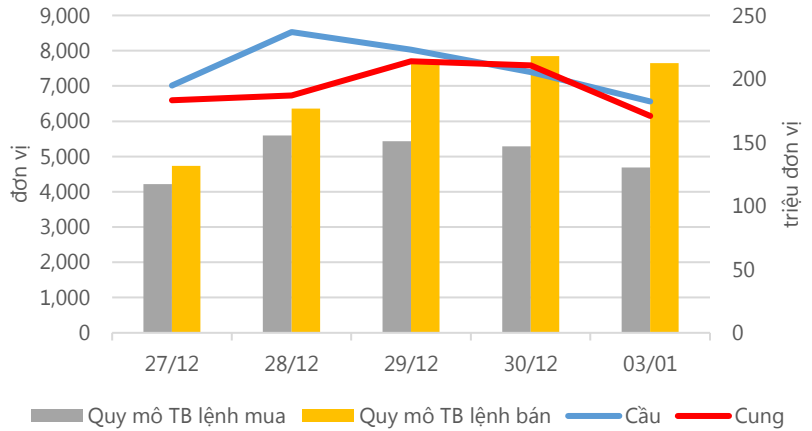
Update: 16h30, Hà Nội, VN.

Thống kê thị trường

Tổng GTGD (mua + bán)



Cung cầu thị trường



Nguồn: fiiipro

TRACK RECORD NHỮNG CỔ PHIẾU ĐÃ BÁN

STT	Mã CK	Ngày Mua	Giá Mua	Ngày Bán	Giá Bán	% Lãi/ Lỗ	Lý do
1	VLC	21/11/2016	17.90	28/12/2016	17.00	-5.00%	Cắt lỗ
2	VIS	11/11/2016	17.57	07/12/2016	18.40	4.72%	Giảm tỷ trọng
3	S55	10/11/2016	41.40	29/11/2016	40.00	-3.38%	Giảm tỷ trọng
4	FPT	15/11/2016	42.80	29/11/2016	43.15	0.70%	Giảm tỷ trọng
5	FCN	23/11/2016	19.50	29/11/2016	19.30	-1.03%	Giảm tỷ trọng

Đơn vị:
 - Giá, tăng/giảm giá: nghìn đồng
 - P/E, P/B: lần

TOP 5 MÃ CK ĐƯỢC QUAN TÂM

Mã CK	Giá đóng cửa	Tăng/ Giảm Giá	% Tăng/ Giảm Giá	KL khớp	P/E	P/B
HPG	44.00	0.85	1.97%	3,044,660	6.27	1.82
VIC	41.60	-0.40	-0.95%	321,500	43.28	2.01
ROS	115.80	1.10	0.96%	1,738,230	176.93	10.58
BCI	22.70	-0.10	-0.44%	41,600	21.78	0.98
PVD	20.80	0.10	0.48%	1,392,330	44.56	0.55

TOP 5 MÃ CK TRONG VN30 CÓ KL ĐỘT BIẾN

Mã CK	Giá đóng cửa	% Tăng/ Giảm giá	KL Khớp	% Tăng KL	P/E	P/B
CII	29.90	6.22%	3,136,270	395%	9.29	1.62
BID	15.15	6.69%	4,954,000	151%	8.04	1.27
VCB	37.25	5.08%	2,018,750	141%	15.00	2.21
CTG	16.10	6.98%	1,008,370	73%	9.01	1.01
HCM	28.30	4.04%	407,900	70%	12.07	1.51

TRỤ SỞ CHÍNH

306 Bà Triệu, Quận Hai Bà Trưng, Hà Nội
 Điện thoại: (84.4) 39 746900

CHI NHÁNH TP. HỒ CHÍ MINH

49 Tôn Thất Đạm, Quận 1, Tp. Hồ Chí Minh
 Điện thoại: (84.8) 38 209987

Đơn vị: nghìn đồng.

TOP 10 MÃ CK TRÊN HSX NĐT NN GIAO DỊCH NHIỀU

MUA RÒNG				BÁN RÒNG		
STT	Mã CK	% Tăng/Giảm giá	Giá trị mua ròng	Mã CK	% Tăng/Giảm giá	Giá trị bán ròng
1	VNM	+0.88%	21,481,160	HBC	+1.32%	-27,176,260
2	GTN	+6.93%	14,694,200	VIC	-0.95%	-4,754,190
3	SSI	+2.30%	3,512,410	HPG	+1.97%	-4,673,020
4	MSN	+0.93%	3,375,220	DPM	-0.45%	-3,701,900
5	PHR	+5.15%	3,304,200	BID	+6.69%	-3,131,030
6	NLG	0.00%	3,185,400	PVD	+0.48%	-3,057,870
7	SAB	-0.35%	2,748,290	DRC	-3.44%	-1,526,670
8	PC1	0.00%	2,149,590	CTI	+0.58%	-1,380,200
9	KDC	+0.69%	1,761,950	VCB	+5.08%	-1,362,540
10	CII	+6.22%	1,445,530	HSG	+0.79%	-1,028,290

TOP 10 MÃ CK TRÊN HNX NĐT NN GIAO DỊCH NHIỀU

MUA RÒNG				BÁN RÒNG		
STT	Mã CK	% Tăng/Giảm giá	Giá trị mua ròng	Mã CK	% Tăng/Giảm giá	Giá trị bán ròng
1	PVS	+1.83%	3,424,550	IVS	+0.68%	-1,310,890
2	HUT	+2.65%	2,639,200	VNR	0.00%	-106,000
3	BVS	-0.61%	410,770	BCC	-0.67%	-48,510
4	HAT	-0.20%	389,600	DCS	+4.55%	-42,780
5	VCG	+0.74%	354,880	MAS	-8.45%	-42,600
6	CDN	+5.31%	293,590	BPC	+1.08%	-37,400
7	DGL	0.00%	139,120	SD5	-4.30%	-32,872
8	VGC	0.00%	91,200	VCS	0.00%	-25,580
9	RCL	-2.13%	84,300	PVC	0.00%	-7,900
10	MCF	+9.49%	50,020	TIG	+5.56%	-1,850

Người thực hiện**Trưởng nhóm****Ngô Quốc Hưng**

hungnq@vietinbanksc.com.vn

Chuyên viên**Dương Thanh Hà Anh**

anhdth@vietinbanksc.com.vn

Vũ Lan Phương

phuongvl@vietinbanksc.com.vn

Đặng Đình Tú

tudd@vietinbanksc.com.vn

Nguyễn Thị Minh Nguyệt

nguyentm@vietinbanksc.com.vn

Nguyễn Giang Nam

namng@vietinbanksc.com.vn

Nguyễn Việt Trung

trungnv@vietinbanksc.com.vn

Khuyến cáo: Báo cáo này và/hoặc bất kỳ nhận định, thông tin nào trong báo cáo này được thiết lập dựa trên các thông tin công bố công khai, mang tính hợp pháp mà Vietinbanksc coi là đáng tin cậy, và đánh giá với mức cần trọng tối đa có thể. Tuy nhiên, Vietinbanksc không đảm bảo tuyệt đối tính chính xác và đầy đủ của những thông tin trên. Vietinbanksc khuyến cáo các nhà đầu tư báo cáo này mang tính chất chủ quan của chuyên viên phân tích Vietinbanksc. Báo cáo này chỉ nhằm mục đích cung cấp thông tin cho các nhà đầu tư. Nhà đầu tư phải cân nhắc kỹ lưỡng việc sử dụng thông tin và phải có quyết định đầu tư dựa trên những ý kiến độc lập tùy theo tình trạng tài chính hay mục tiêu đầu tư cụ thể. Báo cáo này thuộc bản quyền của Vietinbanksc và không được phép sao chép và/hoặc xuất bản một phần hoặc toàn bộ nội dung báo cáo mà không có sự cho phép bằng văn bản của Vietinbanksc.

Mọi ý kiến đóng góp, đăng ký hoặc rút tên khỏi danh sách nhận bản tin, xin quý khách vui lòng liên hệ qua địa chỉ: bantnn@vietinbanksc.com.vn hoặc website: vietinbanksc.com.vn