

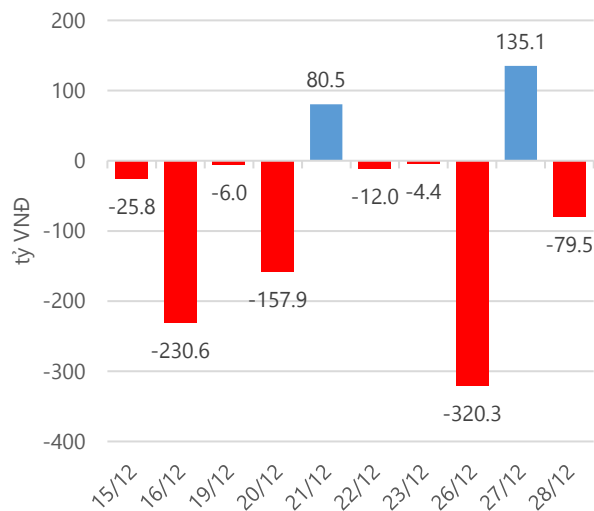
## Thống kê thị trường

	VN-Index	HNX-Index
Điểm	663.50	79.03
%/ngày	-0.05	+0.21
%/31.12.2015	+14.59	-1.16
KLGD (đ.vị)	118,802,856	28,792,433
GTGD (tỷ VND)	2,222.15	311.49
Số mã tăng	130	85
Số mã giảm	115	91
Số mã không đổi	49	84

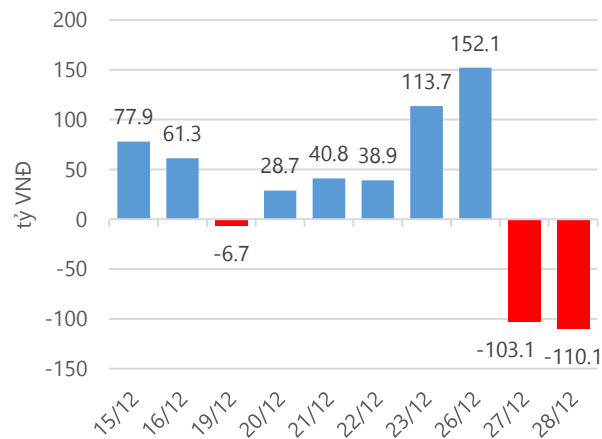
## Chỉ số tài chính

	HOSE	HNX
P/B	4.06	1.54
P/E	16.79	10.08
Beta	0.92	0.91
ROE	18.58%	14.96%
ROA	10.19%	6.63%

## Giao dịch nhà đầu tư nước ngoài



## Giá trị đặt mua/bán ròng tự doanh



Nguồn: fiiipro.

## Cảm nhận thị trường

### VNM có là trụ đỡ VN – Index trong các phiên giao dịch tới?

**Tóm tắt thị trường:** Đóng cửa phiên giao dịch, chỉ số VN-Index giảm nhẹ 0.36 điểm (-0.05%), xuống 663.50 điểm; chỉ số HNX-Index tăng nhẹ 0.16 điểm (+0.21%), lên 79.03 điểm.

**VN – Index tiếp tục giao dịch linh xình trong ngày 28.12.2016:** Thị trường trong phiên tiếp tục giằng co trong biên độ hẹp. Phần lớn nhà đầu tư có phần chấp nhận xu thế linh xình hiện tại, và chờ đợi cơ hội nhiều hơn là mạo hiểm tham gia thị trường những ngày cuối năm này. Tuy nhiên, một bộ phận nhà đầu tư còn lại chấp nhận mạo hiểm và tìm kiếm cơ hội thông qua các mã đầu cơ. Vì vậy, tâm điểm giao dịch hôm nay chuyển hướng sang các mã đầu cơ khi một loạt các mã: FLC, HQC, OGC, FID... đều đóng cửa tăng trần với lượng dư mua lớn. Khởi điểm cho sự tăng giá ấn tượng này là FLC, khi được hỗ trợ bởi thông tin đã vượt kế hoạch lợi nhuận 1,200 tỷ đồng năm 2016 trước 2 tháng và lan tỏa sang các mã đầu cơ khác.

Bên cạnh đó, một mã blue chip khác là VNM tiếp tục đà tăng của mình khi có tin F&N đăng ký mua thêm gần 21,8 triệu cổ phiếu, thông tin này có thể góp phần giúp VNM tăng giá để vẫn là trụ đỡ quan trọng của VN – Index trong các phiên giao dịch tới.

Với việc thị trường vẫn tiếp tục giằng co trong biên độ hẹp, tôi cho rằng đây là thời điểm cân nhắc canh mua những mã dự kiến có kết quả kinh doanh tốt và bán những mã chưa đạt kỳ vọng.

-“Nguyễn Việt Trung – trungnv@vietinbanksc.com.vn”-

**Danh mục khuyến nghị**

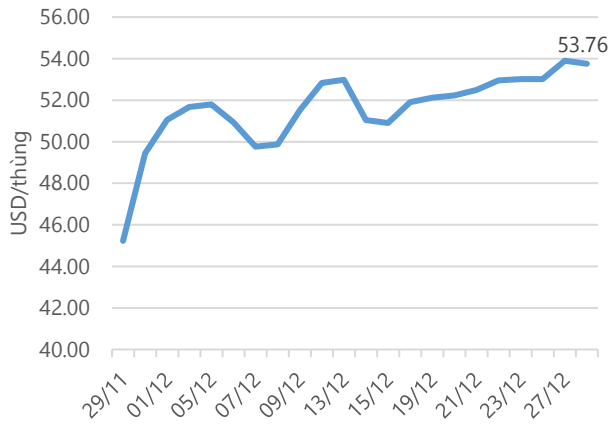
**BẢNG CHỨNG KHOÁN KHUYẾN NGHỊ MỚI**

STT	Hành động	Mã CK	Giá khuyến nghị	Giá đóng cửa	%Lãi/Lỗ	Lý do
1	BÁN	VLC	17.00	16.90	-5.00%	Cắt lỗ

**BẢNG THEO DÕI CỔ PHIẾU ĐÃ KHUYẾN NGHỊ MUA**

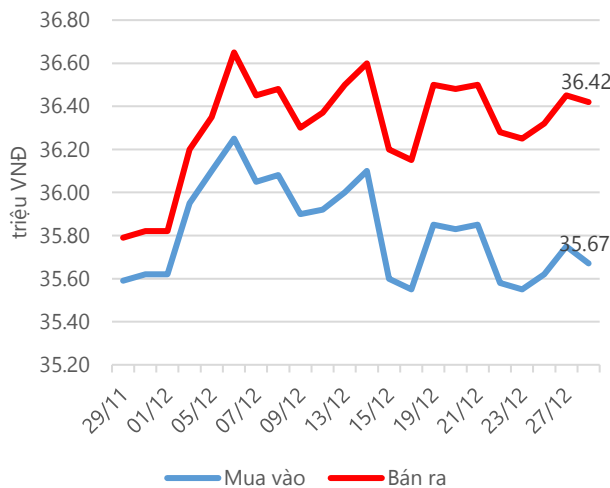
STT	Mã CK	Ngày mua	Giá mua	Giá hiện tại	% Lãi/lỗ	Trạng thái	Giá mục tiêu	Giá cắt lỗ
1	MWG	14/12/2016	153.80	159.20	3.5%	Đã về	170.00	143.00
2	CTD	30/11/2016	167.90	178.80	6.5%	Đã về	196.00	158.00
3	DHA	30/11/2016	29.20	29.10	-0.3%	Đã về	33.00	27.50

**Giá dầu WTI Future**



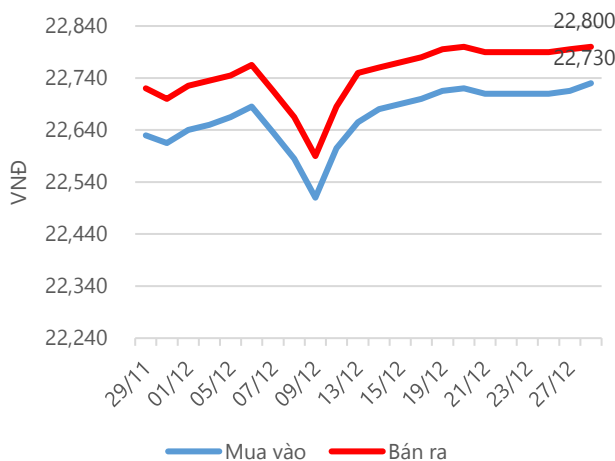
Nguồn: Bloomberg.

**Giá vàng SJC**



Nguồn: SJC.

**Tỷ giá USD/VND**



Nguồn: Vietinbank.

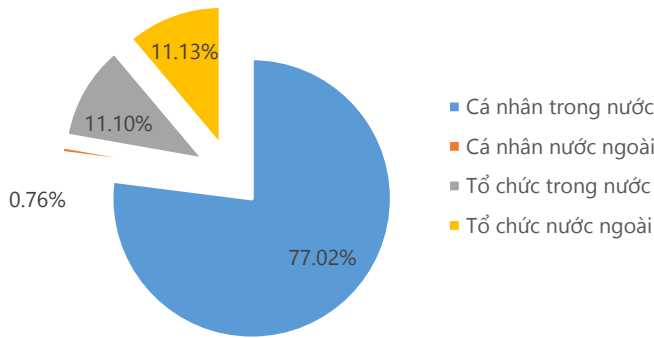
Update: 16h30, Hà Nội, VN.

**Tin tức cập nhật**

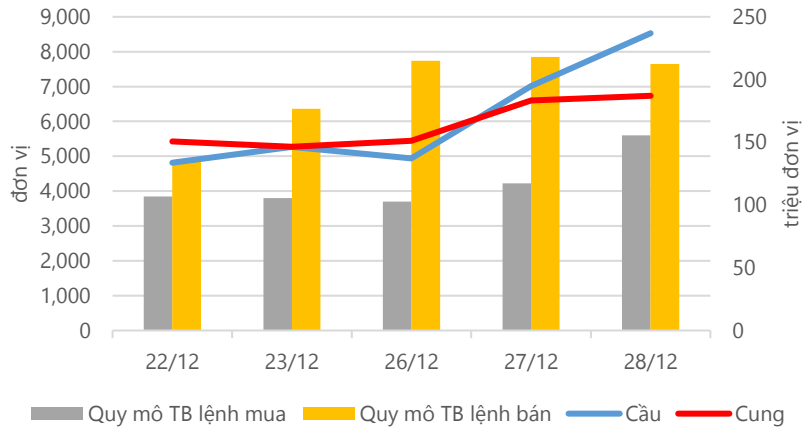
- GDP Việt Nam năm 2016 tăng 6.21%:** Theo báo cáo, tốc độ tăng trưởng GDP 2016 ước tăng 6.21%. Đóng góp lớn vào mức tăng GDP là khu vực công nghiệp - xây dựng tăng 7.57%; dịch vụ với 6.89%. Ngành nông nghiệp chỉ góp 1.36% vào mức tăng chung của GDP cả năm. Nguyên nhân khiến ngành nông nghiệp đạt mức tăng thấp năm qua là do tình hình thiên tai, bão lũ, hạn hán... diễn biến phức tạp. Tính riêng bão lũ ở miền Trung vừa qua đã khiến ngành nông nghiệp thiệt hại, làm giảm 0.3% GDP.
- CPI năm 2016 tăng 4.74%:** Chỉ số giá tiêu dùng (CPI) tháng 12 tăng 0.23% so với tháng trước. Tính chung cả năm lạm phát ở mức 4.74%, dưới mức mục tiêu 5% do Quốc hội đề ra.
- Giải ngân vốn FDI vào Việt Nam năm 2016 đạt kỷ lục 15.8 tỷ USD:** Ngày 28.12, tại buổi họp báo công bố các chỉ số kinh tế năm 2016, Tổng cục Thống kê cho biết năm 2016 ước tính thu hút vốn đầu tư trực tiếp nước ngoài đạt 15.8 tỷ USD, +9% YoY, đạt mức giải ngân vốn FDI cao nhất từ trước đến nay.
- Dự trữ ngoại hối của Việt Nam đạt 41 tỷ USD:** Theo thông tin từ phiên họp Chính phủ với các địa phương diễn ra ngày 28.12, đây là những kỷ lục mới về dự trữ ngoại hối của Việt Nam.
- Tổng vốn đầu tư toàn xã hội đạt gần 1.5 triệu tỷ đồng năm 2016:** Theo báo cáo thống kê tình hình kinh tế - xã hội năm 2016 của Tổng cục Thống kê vừa công bố sáng 28.12 cho thấy, tổng vốn đầu tư toàn xã hội đầu tư vào nền kinh tế năm 2016 đạt gần 1.5 triệu tỷ đồng, +8.7% YoY và bằng 33% GDP.
- F&N Dairy Investment đăng ký mua 21 triệu cổ phiếu VNM, nâng sở hữu lên trên 15%:** Theo đó nếu thực hiện thành công, tổng tỷ lệ sở hữu của F&N tại Vinamilk sẽ tăng lên 15.15%, tương đương nắm giữ 219.9 triệu cổ phiếu, giao dịch dự kiến được thực hiện từ 30.12.2016 đến 27.01.2017. Bên cạnh đó DC Developing Markets Strategies cũng đăng ký mua 500,000 cổ phiếu VNM từ 28.12.2016 đến 24.01.2017 thông qua phương thức thỏa thuận và khớp lệnh.

**Thống kê thị trường**

**Tổng GTGD (mua + bán)**



**Cung cầu thị trường**



Nguồn: fiiipro

**TRACK RECORD NHỮNG CỔ PHIẾU ĐÃ BÁN**

STT	Mã CK	Ngày Mua	Giá Mua	Ngày Bán	Giá Bán	% Lãi/ Lỗ	Lý do
1	VLC	21/11/2016	17.90	28/12/2016	17.00	-5.00%	Cắt lỗ
2	VIS	11/11/2016	17.57	07/12/2016	18.40	4.72%	Giảm tỷ trọng
3	S55	10/11/2016	41.40	29/11/2016	40.00	-3.38%	Giảm tỷ trọng
4	FPT	15/11/2016	42.80	29/11/2016	43.15	0.70%	Giảm tỷ trọng
5	FCN	23/11/2016	19.50	29/11/2016	19.30	-1.03%	Giảm tỷ trọng

**TOP 5 MÃ CK ĐƯỢC QUAN TÂM**

Đơn vị:  
- Giá, tăng/giảm giá: nghìn đồng  
- P/E, P/B: lần

Mã CK	Giá đóng cửa	Tăng/ Giảm Giá	% Tăng/ Giảm Giá	KL khớp	P/E	P/B
SHA	8.86	-0.01	-0.11%	220,010	4.88	0.76
HPG	43.60	0.45	1.04%	864,320	6.21	1.81
CTG	15.20	0.00	0.00%	538,430	8.50	0.96
CVT	38.50	0.40	-1.03%	214,150	6.92	2.28
VNM	126.00	1.00	0.80%	1,060,440	16.07	7.44

**TOP 5 MÃ CK TRONG VN30 CÓ KL ĐỘT BIẾN**

Mã CK	Giá đóng cửa	% Tăng/ Giảm giá	KL Khớp	% Tăng KL	P/E	P/B
FLC	5.26	6.91%	9,440,330	91%	3.04	0.35
GAS	59.90	-0.17%	199,190	79%	22.87	2.73
FPT	43.60	1.04%	864,320	43%	9.12	1.70
KDC	35.50	1.72%	255,470	18%	6.71	1.34
HAG	5.36	0.19%	3,250,800	18%	0.00	0.26

Đơn vị: nghìn đồng.

**TOP 10 MÃ CK TRÊN HSX NĐT NN GIAO DỊCH NHIỀU**

MUA RÒNG				BÁN RÒNG		
STT	Mã CK	% Tăng/Giảm giá	Giá trị mua ròng	Mã CK	% Tăng/Giảm giá	Giá trị bán ròng
1	<b>SSI</b>	+1.54%	10,073,680	<b>VIC</b>	-1.65%	-36,593,940
2	<b>SCR</b>	+2.63%	8,300,000	<b>VNM</b>	+0.80%	-23,522,270
3	<b>PC1</b>	-0.14%	6,583,570	<b>MSN</b>	-2.00%	-15,193,970
4	<b>GAS</b>	-0.17%	4,835,330	<b>STB</b>	+5.81%	-6,650,550
5	<b>VHC</b>	+2.09%	3,788,840	<b>BID</b>	-0.34%	-5,301,790
6	<b>CII</b>	+0.36%	3,215,280	<b>DPM</b>	-0.66%	-4,339,140
7	<b>HAH</b>	-0.26%	3,187,150	<b>VCB</b>	-1.11%	-4,320,240
8	<b>EVE</b>	-0.83%	2,543,530	<b>SKG</b>	+1.20%	-3,275,720
9	<b>CTI</b>	+2.35%	1,800,230	<b>HSG</b>	+2.58%	-3,273,780
10	<b>SVC</b>	+5.32%	1,628,480	<b>NVL</b>	+0.00%	-3,243,600

**TOP 10 MÃ CK TRÊN HNX NĐT NN GIAO DỊCH NHIỀU**

MUA RÒNG				BÁN RÒNG		
STT	Mã CK	% Tăng/Giảm giá	Giá trị mua ròng	Mã CK	% Tăng/Giảm giá	Giá trị bán ròng
1	<b>PSD</b>	+9.95%	1,364,560	<b>VND</b>	0.00%	-1,859,000
2	<b>HUT</b>	+1.80%	836,000	<b>SED</b>	-0.53%	-923,320
3	<b>BVS</b>	+1.85%	518,184	<b>VCG</b>	-0.73%	-912,970
4	<b>SHB</b>	+2.27%	460,000	<b>VGC</b>	-1.90%	-514,240
5	<b>IVS</b>	-0.67%	439,560	<b>PGS</b>	0.00%	-248,190
6	<b>PVS</b>	-0.62%	267,230	<b>VGS</b>	0.00%	-108,000
7	<b>PMC</b>	+0.58%	157,100	<b>CVT</b>	-1.03%	-89,030
8	<b>PSW</b>	+952%	125,500	<b>MAS</b>	+1.46%	-56,050
9	<b>TTB</b>	0.00%	105,420	<b>NBC</b>	0.00%	-50,400
10	<b>DHT</b>	-0.37%	105,290	<b>VKC</b>	-0.64%	-49,870

**Người thực hiện****Trưởng nhóm****Ngô Quốc Hưng**

hungnq@vietinbanksc.com.vn

**Chuyên viên****Dương Thanh Hà Anh**

anhdth@vietinbanksc.com.vn

**Vũ Lan Phương**

phuongvl@vietinbanksc.com.vn

**Đặng Đình Tú**

tudd@vietinbanksc.com.vn

**Nguyễn Thị Minh Nguyệt**

nguyetnm@vietinbanksc.com.vn

**Nguyễn Giang Nam**

namng@vietinbanksc.com.vn

**Nguyễn Việt Trung**

trungnv@vietinbanksc.com.vn

Khuyến cáo: Báo cáo này và/hoặc bất kỳ nhận định, thông tin nào trong báo cáo này được thiết lập dựa trên các thông tin công bố công khai, mang tính hợp pháp mà Vietinbanksc coi là đáng tin cậy, và đánh giá với mức cần trọng tối đa có thể. Tuy nhiên, Vietinbanksc không đảm bảo tuyệt đối tính chính xác và đầy đủ của những thông tin trên. Vietinbanksc khuyến cáo các nhà đầu tư báo cáo này mang tính chất chủ quan của chuyên viên phân tích Vietinbanksc. Báo cáo này chỉ nhằm mục đích cung cấp thông tin cho các nhà đầu tư. Nhà đầu tư phải cân nhắc kỹ lưỡng việc sử dụng thông tin và phải có quyết định đầu tư dựa trên những ý kiến độc lập tùy theo tình trạng tài chính hay mục tiêu đầu tư cụ thể. Báo cáo này thuộc bản quyền của Vietinbanksc và không được phép sao chép và/hoặc xuất bản một phần hoặc toàn bộ nội dung báo cáo mà không có sự cho phép bằng văn bản của Vietinbanksc.

Mọi ý kiến đóng góp, đăng ký hoặc rút tên khỏi danh sách nhận bản tin, xin quý khách vui lòng liên hệ qua địa chỉ: [bantn@vietinbanksc.com.vn](mailto:bantn@vietinbanksc.com.vn) hoặc website: [vietinbanksc.com.vn](http://vietinbanksc.com.vn)