

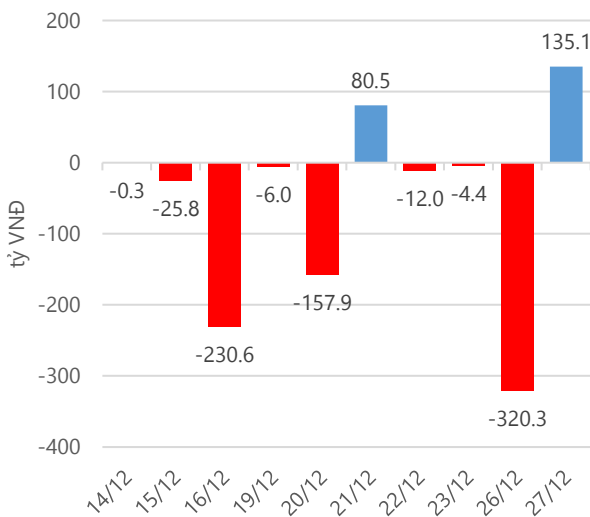
Thống kê thị trường

	VN-Index	HNX-Index
Điểm	663.86	78.87
%/ngày	+0.21	-0.48
%/31.12.2015	+14.65	-1.36
KLGD (đ.vị)	160,244,177	33,034,176
GTGD (tỷ VND)	2,702.36	346.98
Số mã tăng	122	95
Số mã giảm	128	79
Số mã không đổi	41	65

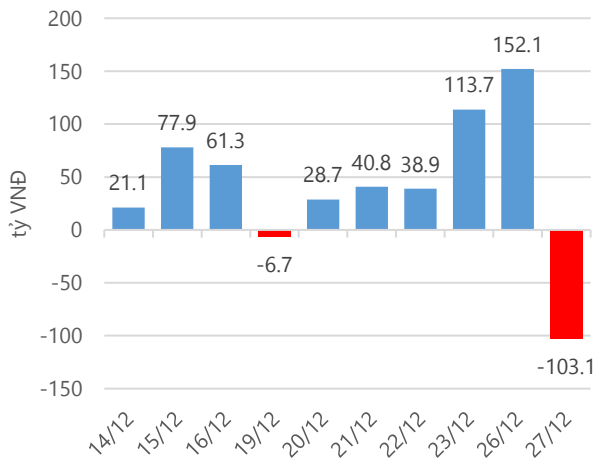
Chỉ số tài chính

	HOSE	HNX
P/B	4.05	1.54
P/E	16.39	10.08
Beta	0.94	0.96
ROE	18.77%	14.89%
ROA	10.35%	6.60%

Giao dịch nhà đầu tư nước ngoài



Giá trị đặt mua/bán ròng tự doanh



Nguồn: fiiipro.

Cảm nhận thị trường

Các mã vốn hóa lớn tiếp tục chi phối chỉ số VN - Index đến hết tuần giao dịch cuối cùng của năm 2016?

Tóm tắt thị trường: Đóng cửa phiên giao dịch, chỉ số VN-Index tăng 1.41 điểm (+0.21%), lên 663.86 điểm; chỉ số HNX-Index giảm nhẹ 0.38 điểm (-0.48%), xuống 78.87 điểm.

Phiên giao dịch ngày 27.12.2016 lại là các mã vốn hóa lớn ảnh hưởng giúp VN - Index đóng cửa trong sắc xanh:

Tiếp diễn các phiên giao dịch gần đây, cả thị trường vẫn dồn sự chú ý vào các mã vốn hóa lớn, và chờ đợi diễn biến giao dịch của nhóm cổ phiếu này tác động lên thị trường. Và không khác nhiều phiên giao dịch ngày hôm qua, giao dịch với diễn biến trái chiều của nhóm cổ phiếu vốn hóa lớn đã quyết định cho sự tăng điểm của VN - Index. Chỉ khác, phiên giao dịch hôm nay có sự "đổi vai" khá thú vị khi những mã đã tăng phiên giao dịch trước như: VCB, HPG... đều đóng cửa với mức giá đỏ, trong khi ngược lại những VNM, BVH, VIC, SAB,... lại đóng cửa tăng giá giúp VN - Index kết thúc phiên giao dịch với sắc xanh. Đáng chú ý trong phiên là giao dịch nổi bật của VNM khi NN mua ròng hơn 400,000 đơn vị tương ứng với giá trị mua ròng hơn 51 tỷ đồng, giúp VNM chốt phiên ở mức giá 125,000 đồng đóng góp 1.61 điểm vào chỉ số VN - Index.

Trong những nhận định tuần trước, chúng tôi nhận thấy dòng tiền vào thị trường đã có dấu hiệu suy yếu, điều đó khiến thị trường có thể tiếp tục diễn biến giằng co. Tình hình thị trường chung hiện tại dường như sẽ ủng hộ cho xu hướng là các mã vốn hóa lớn tiếp tục chi phối chỉ số VN - Index trong các phiên giao dịch tới.

Với việc thị trường vẫn bị ảnh hưởng chủ yếu bởi các mã vốn hóa lớn, tôi cho rằng cần cân nhắc kỹ trước mỗi quyết định giao dịch của mình.

-“Nguyễn Việt Trung – trungnv@vietinbanksc.com.vn”-

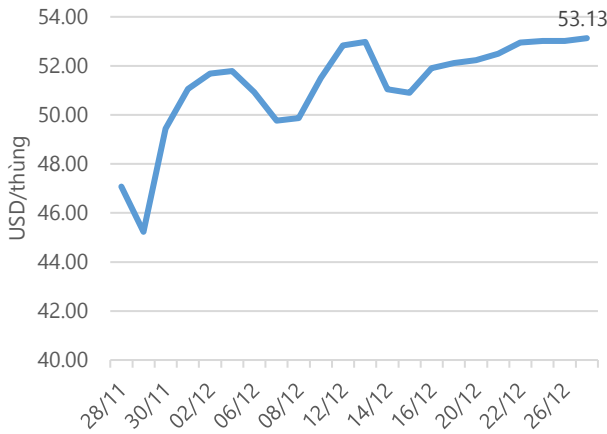
Danh mục khuyến nghị

Trong ngày 27.12.2016, chúng tôi không khuyến nghị mua/bán thêm cổ phiếu mới.

BẢNG THEO DÕI CỔ PHIẾU ĐÃ KHUYẾN NGHỊ MUA

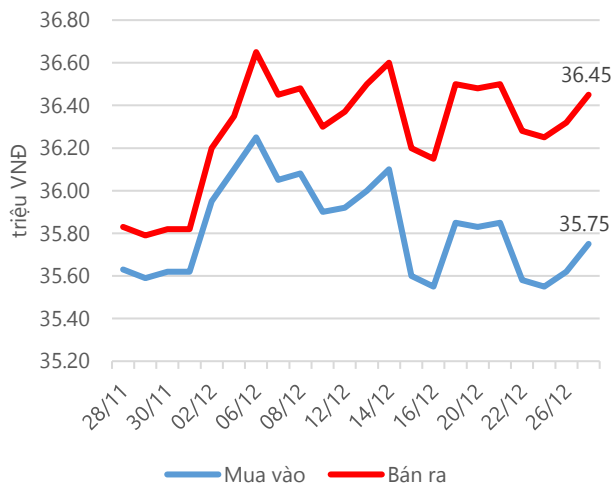
STT	Mã CK	Ngày mua	Giá mua	Giá hiện tại	% Lãi/lỗ	Trạng thái	Giá mục tiêu	Giá cắt lỗ
1	MWG	14/12/2016	153.80	159.50	3.7%	Đã về	170.00	143.00
2	CTD	30/11/2016	167.90	181.00	7.8%	Đã về	196.00	158.00
3	DHA	30/11/2016	29.20	29.50	1.0%	Đã về	33.00	27.50
4	VLC	21/11/2016	17.90	17.10	-4.5%	Đã về	21.60	14.70

Giá dầu WTI Future



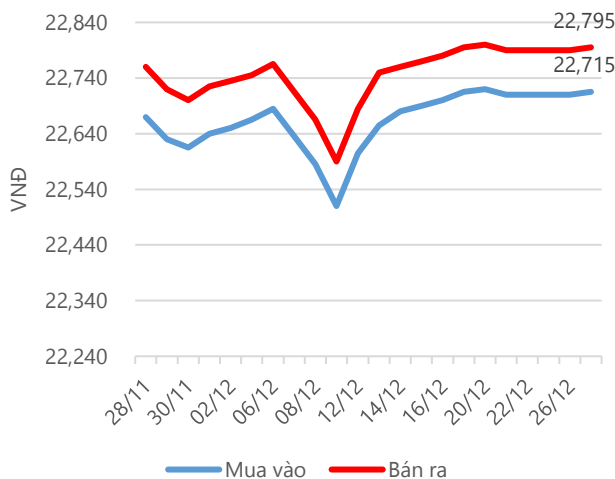
Nguồn: Bloomberg.

Giá vàng SJC



Nguồn: SJC.

Tỷ giá USD/VND



Nguồn: Vietinbank.

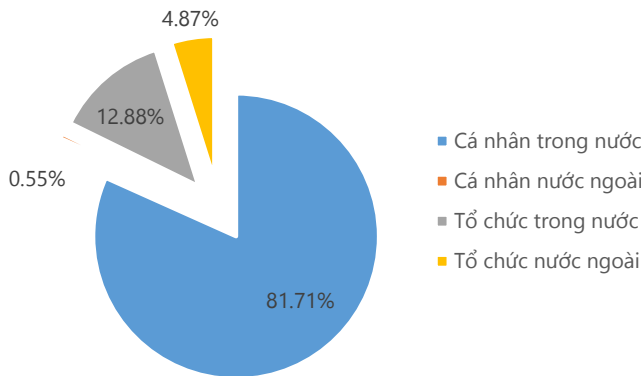
Update: 16h30, Hà Nội, VN.

Tin tức cập nhật

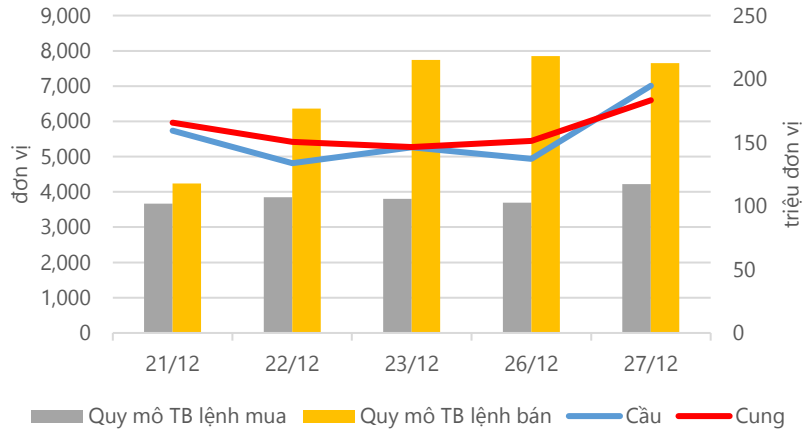
- **Giá USD tự do tiếp tục giảm nhiệt, xuống dưới ngưỡng 23,200 đồng.** Trong khi đó, tại một số NHTM trong nước, USD vẫn đang được niêm yết ổn định quanh mức 22,700 – 22,800 đồng.
- **Cùng với giá vàng thế giới, giá vàng miếng trong nước hôm nay cũng tăng lên trên mức 36.3 triệu đồng/lượng.** Giá vàng trong nước hiện đang cao hơn khoảng 4.5 triệu đồng/lượng so với giá vàng thế giới. Từ đầu tháng tới nay, giá vàng trong nước hiện vẫn đang linh xình quanh ngưỡng 36 – 36.5 triệu đồng/lượng. Vào lúc 15h45 hôm nay, giá vàng SJC trong nước đang được giao dịch quanh mức 36.23 – 36.43 triệu đồng/lượng.
- **Ủy ban Giám sát tài chính Quốc gia công bố dự báo mức lạm phát 2017 tối đa 5%** do chịu áp lực chủ yếu từ yếu tố giá thế giới được dự báo tăng trở lại.
- **Haprosimex chào bán lần đầu ra công chúng với giá khởi điểm 10,000 đồng/cổ phiếu.** Sau cổ phần hóa, Haprosimex dự kiến có vốn điều lệ 120 tỷ đồng trong đó 8 triệu cổ phần tương đương 66.67% vốn điều lệ là của Công ty TNHH Mua bán nợ Việt Nam (DATC), còn lại là của cán bộ công nhân viên và các nhà đầu tư mới.
- **Hôm nay, MSN chính thức điều chỉnh room ngoại tại mức 47.58%.** MSN dự kiến phát hành riêng lẻ 12 triệu cổ phiếu cho nhà đầu tư MRC Ltd. Với giá 95,000 đồng/cp với mục đích huy động vốn phục vụ cho các mục đích chung, nhu cầu hoạt động kinh doanh và bổ sung vốn lưu động cho Công ty. MSN cũng đã thông qua phương án phát hành gần 380 triệu cổ phiếu thưởng theo tỷ lệ 50%, dự kiến trong năm 2016 và 6 tháng đầu năm 2017, với nguồn vốn từ thặng dư vốn cổ phần.

Thống kê thị trường

Tổng GTGD (mua + bán)



Cung cầu thị trường



Nguồn: fiiipro

TRACK RECORD NHỮNG CỔ PHIẾU ĐÃ BÁN

STT	Mã CK	Ngày Mua	Giá Mua	Ngày Bán	Giá Bán	% Lãi/ Lỗ	Lý do
1	VIS	11/11/2016	17.57	07/12/2016	18.40	4.72%	Giảm tỷ trọng
2	S55	10/11/2016	41.40	29/11/2016	40.00	-3.38%	Giảm tỷ trọng
3	FPT	15/11/2016	42.80	29/11/2016	43.15	0.70%	Giảm tỷ trọng
4	FCN	23/11/2016	19.50	29/11/2016	19.30	-1.03%	Giảm tỷ trọng
5	PNJ	04/11/2016	68.70	29/11/2016	67.30	-2.04%	Giảm tỷ trọng
6	SMC	04/11/2016	19.84	24/11/2016	25.00	26.01%	Đạt giá mục tiêu

Đơn vị:
 - Giá, tăng/giảm giá: nghìn đồng
 - P/E, P/B: lần

TOP 5 MÃ CK ĐƯỢC QUAN TÂM

Mã CK	Giá đóng cửa	Tăng/ Giảm Giá	% Tăng/ Giảm Giá	KL khớp	P/E	P/B
KDH	20.00	0.00	0.00%	120,090	9.60	0.78
HPG	43.15	-0.65	-1.48%	3,831,250	6.15	1.79
VNM	125.00	2.50	2.04%	1,728,320	15.95	7.38
CTG	15.20	0.05	0.33%	263,280	8.50	0.96
HBC	29.80	-0.10	-0.33%	1,489,650	6.69	1.64

TOP 5 MÃ CK TRONG VN30 CÓ KL ĐỘT BIẾN

Mã CK	Giá đóng cửa	% Tăng/ Giảm giá	KL Khớp	% Tăng KL	P/E	P/B
PVD	20.60	-2.83%	1,569,700	49%	44.13	0.54
FPT	43.15	1.05%	789,970	44%	9.03	1.68
GAS	60.00	-1.80%	122,290	24%	22.91	2.73
HPG	43.15	-1.48%	3,831,250	17%	6.15	1.79
REE	24.70	3.13%	1,549,080	15%	9.32	1.01

Đơn vị: nghìn đồng.

TOP 10 MÃ CK TRÊN HSX NĐT NN GIAO DỊCH NHIỀU

MUA RÒNG				BÁN RÒNG		
STT	Mã CK	% Tăng/Giảm giá	Giá trị mua ròng	Mã CK	% Tăng/Giảm giá	Giá trị bán ròng
1	SCR	+4.75%	56,000,000	BID	-0.68%	-5,333,170
2	VNM	+2.04%	51,205,300	SKG	+4.18%	-3,714,560
3	HSG	-2.90%	10,780,040	HHS	-1.62%	-2,682,910
4	SAB	+0.51%	4,043,670	STB	+2.99%	-2,589,400
5	HPG	-1.48%	3,852,170	NLG	0.00%	-1,054,970
6	VCB	-0.28%	3,386,430	DPM	-0.44%	-976,010
7	PC1	0.00%	3,131,140	DXG	-0.81%	-865,710
8	NKG	-0.14%	2,280,760	PGI	-0.45%	-441,080
9	PAC	+2.72%	1,778,690	IMP	-0.53%	-409,160
10	MSN	-0.46%	1,774,360	KDH	0.00%	-338,950

TOP 10 MÃ CK TRÊN HNX NĐT NN GIAO DỊCH NHIỀU

MUA RÒNG				BÁN RÒNG		
STT	Mã CK	% Tăng/Giảm giá	Giá trị mua ròng	Mã CK	% Tăng/Giảm giá	Giá trị bán ròng
1	HUT	+0.91%	2,526,200	VND	+0.78%	-426,130
2	NET	-0.30%	1,746,840	VKC	-0.64%	-378,470
3	BVS	+1.89%	1,266,010	CVT	-0.26%	-235,150
4	PVS	-1.23%	1,111,450	VNR	0.00%	-105,000
5	MAS	-3.18%	179,270	INN	+2.78%	-61,310
6	SHN	+0.92%	105,700	LHC	-1.40%	-51,050
7	DGL	0.00%	102,600	NDX	-0.89%	-37,060
8	SLS	+2.35%	95,460	IDV	-4.36%	-35,120
9	IVS	+1.35%	84,810	NHC	0.00%	-34,900
10	CAP	+0.26%	62,640	KSK	0.00%	-33,980

Người thực hiện
Trưởng nhóm

Ngô Quốc Hưng
hungnq@vietinbanksc.com.vn
Chuyên viên

Dương Thanh Hà Anh
anhdth@vietinbanksc.com.vn

Vũ Lan Phương
phuongvl@vietinbanksc.com.vn

Đặng Đình Tú
tudd@vietinbanksc.com.vn

Nguyễn Thị Minh Nguyệt
nguyetnm@vietinbanksc.com.vn

Nguyễn Giang Nam
namng@vietinbanksc.com.vn

Nguyễn Việt Trung
trungnv@vietinbanksc.com.vn

Khuyến cáo: Báo cáo này và/hoặc bất kỳ nhận định, thông tin nào trong báo cáo này được thiết lập dựa trên các thông tin công bố công khai, mang tính hợp pháp mà Vietinbanksc coi là đáng tin cậy, và đánh giá với mức cân trọng tối đa có thể. Tuy nhiên, Vietinbanksc không đảm bảo tuyệt đối tính chính xác và đầy đủ của những thông tin trên. Vietinbanksc khuyến cáo các nhà đầu tư báo cáo này mang tính chất chủ quan của chuyên viên phân tích Vietinbanksc. Báo cáo này chỉ nhằm mục đích cung cấp thông tin cho các nhà đầu tư. Nhà đầu tư phải cân nhắc kỹ lưỡng việc sử dụng thông tin và phải có quyết định đầu tư dựa trên những ý kiến độc lập tùy theo tình trạng tài chính hay mục tiêu đầu tư cụ thể. Báo cáo này thuộc bản quyền của Vietinbanksc và không được phép sao chép và/hoặc xuất bản một phần hoặc toàn bộ nội dung báo cáo mà không có sự cho phép bằng văn bản của Vietinbanksc.

Mọi ý kiến đóng góp, đăng ký hoặc rút tên khỏi danh sách nhận bản tin, xin quý khách vui lòng liên hệ qua địa chỉ: bantnn@vietinbanksc.com.vn hoặc website: vietinbanksc.com.vn