

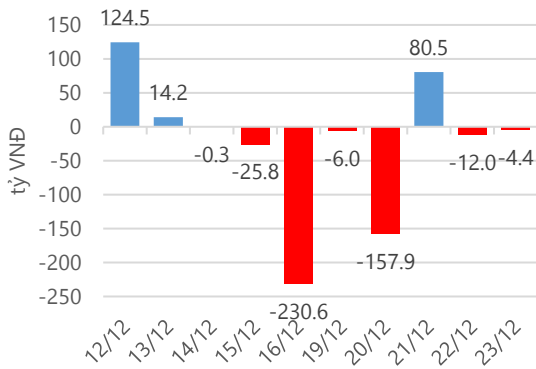
**Thống kê thị trường**

	VN-Index	HNX-Index
Điểm	664.37	79.08
%/ngày	+0.03	-0.89
%/31.12.2015	+14.74	-1.10
KLGD (đ.vị)	114,626,900	35,629,560
GTGD (tỷ VND)	2,302.19	395.52
Số mã tăng	110	86
Số mã giảm	130	91
Số mã không đổi	47	199

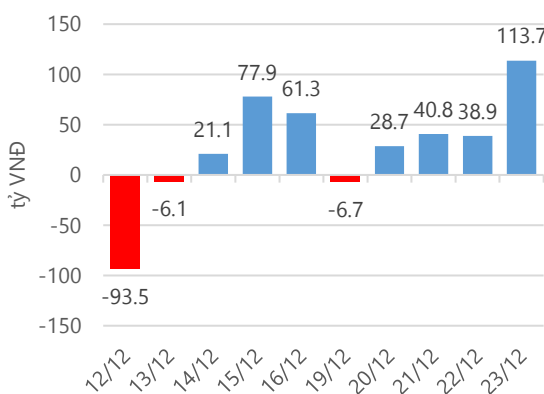
**Chỉ số tài chính**

	HOSE	HNX
P/B	4.04	1.54
P/E	16.40	10.07
Beta	0.90	0.88
ROE	18.72%	14.96%
ROA	10.33%	6.65%

**Giao dịch nhà đầu tư nước ngoài**



**Giá trị đặt mua/bán ròng tự doanh**



Nguồn: fiiipro.

**Cảm nhận thị trường**

**Dòng tiền có rút ra khỏi thị trường?**

**Tóm tắt thị trường:** Đóng cửa phiên giao dịch, chỉ số VN-Index tăng 0.22 điểm (+0.03%), lên 664.37 điểm; chỉ số HNX-Index giảm 0.71 điểm (-0.89%), về 79.08 điểm.

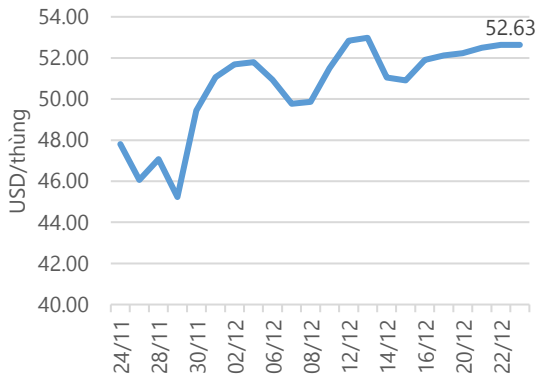
**Phiên giao dịch ngày 23.12.2016 hai sàn đóng cửa trái chiều, thanh khoản tiếp tục giảm mạnh:** Nhìn lại giao dịch cả tuần qua, ta dễ nhận thấy giao dịch của tuần từ 19 đến 23 tháng 12 thanh khoản của thị trường đã giảm mạnh. Khối lượng khớp lệnh trung bình phiên trên sàn HOSE chỉ đạt 88 triệu đơn vị/phiên (không tính giao dịch thỏa thuận) giảm mạnh 33.58% so với tuần giao dịch trước; trong khi trên sàn HNX đạt 30.6 triệu cổ phiếu/phiên giảm 16.44%. Cũng trong tuần qua do ảnh hưởng tiêu cực của nhóm cổ phiếu vốn hóa lớn và giao dịch kém tích cực của nhóm Bluchip đã khiến hai sàn đồng loạt giảm điểm, tính chung cả tuần chỉ số VN-Index giảm 9.61 điểm và HNX-Index giảm 0.63 điểm.

Vậy phải chăng dòng tiền đang rút ra khỏi thị trường? theo tôi chưa có cơ sở khẳng định dòng tiền đã rút ra khỏi thị trường, tôi cho rằng dòng tiền vẫn quanh quẩn xoay vòng giữa các nhóm cổ phiếu. Ta có thể thấy điều này qua giao dịch ngày 21/12/2016 khi thị trường giảm sâu dòng tiền bắt đáy đã mua mạnh các cổ phiếu vốn hóa lớn và cổ phiếu bluchip khiến thị trường tăng điểm trở lại. Tuy nhiên tâm lý thận trọng khiến dòng tiền này không thể tiếp tục duy trì cho đến cuối tuần. Tâm lý thận trọng dâng cao khiến bên mua chỉ mua khi cổ phiếu khi giảm sâu và bên bán không muốn bán giá thấp là nguyên nhân chính dẫn đến việc thanh khoản ngày càng giảm trong tuần này. Chính vì vậy việc thực hiện giao dịch trong tuần này sẽ không mấy hiệu quả (có 23/30 cổ phiếu trong rổ chứng khoán vn30 bị lỗ trong tuần qua), vậy chúng ta nên tiếp tục nắm giữ cổ phiếu của mình và không nên mua khi chưa có cơ sở chắc chắn về doanh nghiệp hoặc được lợi về giá (khi giá cổ phiếu giảm sâu).

-“**Đặng Đình Tú – tudd@vietinbanksc.com.vn**”-

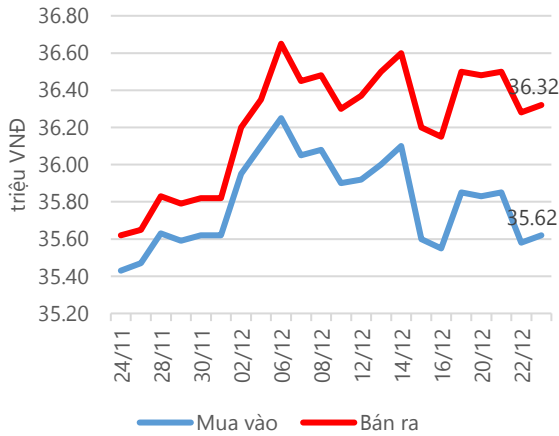
**Danh mục khuyến nghị**

**Giá dầu WTI Future**



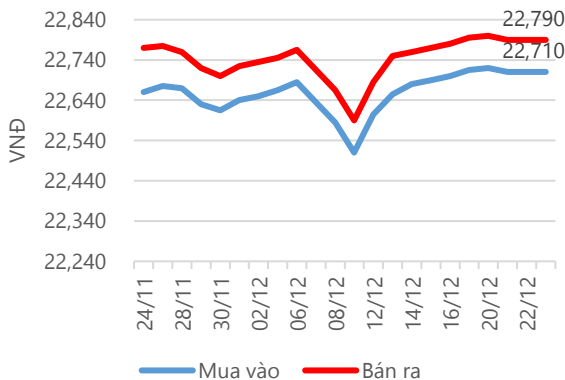
Nguồn: Bloomberg.

**Giá vàng SJC**



Nguồn: SJC.

**Tỷ giá USD/VND**



Nguồn: Vietinbank.

Update: 16h30, Hà Nội, VN.

Trong ngày 23.12.2016, chúng tôi không khuyến nghị mua/bán thêm cổ phiếu mới.

**BẢNG THEO DÕI CỔ PHIẾU ĐÃ KHUYẾN NGHỊ MUA**

STT	Mã CK	Ngày mua	Giá mua	Giá hiện tại	% Lãi/lỗ	Trạng thái	Giá mục tiêu	Giá cắt lỗ
1	MWG	14/12/2016	153.80	154.80	0.7%	Đã về	170.00	143.00
2	CTD	30/11/2016	167.90	182.40	8.6%	Đã về	196.00	158.00
3	DHA	30/11/2016	29.20	29.60	1.4%	Đã về	33.00	27.50
4	VLC	21/11/2016	17.90	17.70	-1.1%	Đã về	21.60	14.70

**Tin tức cập nhật**

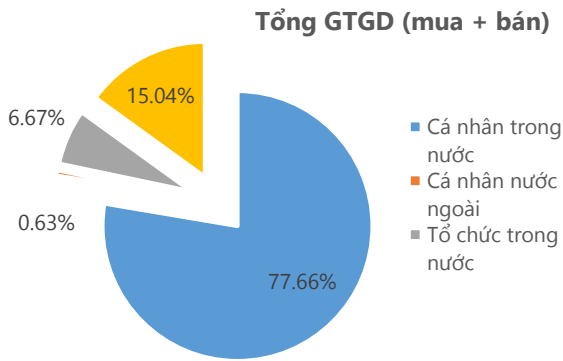
• **Số doanh nghiệp đăng ký thành lập cả năm 2016 đạt kỷ lục cao chưa từng có là 110,100:** Cục Quản lý Đăng ký kinh doanh (Bộ Kế hoạch và Đầu tư) vừa công bố số lượng doanh nghiệp thành lập mới trong cả năm 2016 dựa trên số liệu thống kê từ cơ sở dữ liệu quốc gia về đăng ký doanh nghiệp tính tới ngày 20/12. "Số doanh nghiệp đăng ký thành lập cả năm 2016 đạt kỷ lục cao chưa từng có là 110.100, tăng 16,2% so với năm 2015", báo cáo của Cục nêu.

• **2016 - Năm thắng lợi của ngành xuất khẩu tôm:** Mặc dù đối mặt với nhiều khó khăn và thách thức, nhưng kim ngạch xuất khẩu tôm của nước ta vẫn cán mốc 3,1 tỷ USD trong năm 2016. So với năm 2015, kim ngạch xuất khẩu tôm đã tăng gần 4%.

• **Các ngân hàng lại tăng lãi suất huy động:** Theo biểu lãi suất mới công bố áp dụng từ hôm nay 23/12, Sacombank tăng lãi suất thêm 0,1 - 0,3%/năm ở một số kỳ hạn. Trước đó VPBank, Eximbank, Techcombank... cũng nâng lãi suất. Cụ thể, kỳ hạn 2 tháng tăng từ 4,9% lên 5%; kỳ hạn 6 tháng đến 11 tháng tăng từ 5,9% lên 6%/năm. Riêng sản phẩm tiết kiệm Tích tài, ngân hàng tăng lãi suất 6 tháng và 9 tháng từ 5,2 - 5,3% lên 5,5%/năm.

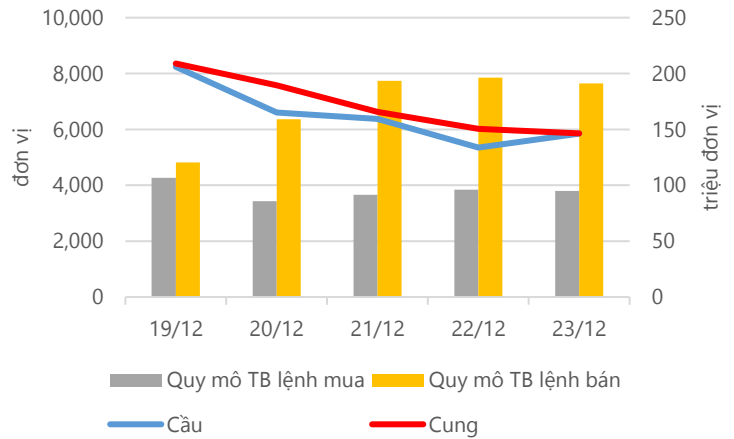
• **Tập đoàn Đầu tư Việt Nam nâng sở hữu tại Vingroup lên 33,37%:** Số cổ phần tăng lên là do CTCP Tập đoàn Đầu tư Việt Nam nhận quyền sở hữu khi nhận sáp nhập doanh nghiệp (348 triệu cổ phiếu) và nhận chuyển quyền sở hữu cổ phiếu do nhận góp vốn bằng cổ phiếu vào VIC (gần 224 triệu cổ phiếu).

**Thống kê thị trường**



Nguồn: fiiopro

**Cung cầu thị trường**



**TRACK RECORD NHỮNG CỔ PHIẾU ĐÃ BÁN**

STT	Mã CK	Ngày Mua	Giá Mua	Ngày Bán	Giá Bán	% Lãi/ Lỗ	Lý do
1	VIS	11/11/2016	17.57	07/12/2016	18.40	4.72%	Giảm tỷ trọng
2	S55	10/11/2016	41.40	29/11/2016	40.00	-3.38%	Giảm tỷ trọng
3	FPT	15/11/2016	42.80	29/11/2016	43.15	0.70%	Giảm tỷ trọng
4	FCN	23/11/2016	19.50	29/11/2016	19.30	-1.03%	Giảm tỷ trọng
5	PNJ	04/11/2016	68.70	29/11/2016	67.30	-2.04%	Giảm tỷ trọng
6	SMC	04/11/2016	19.84	24/11/2016	25.00	26.01%	Đạt giá mục tiêu

Đơn vị:

- Giá, tăng/giảm giá: nghìn đồng
- P/E, P/B: lần

**TOP 5 MÃ CK ĐƯỢC QUAN TÂM**

Mã CK	Giá đóng cửa	Tăng/ Giảm Giá	% Tăng/ Giảm Giá	KL khớp	P/E	P/B
CTG	15.20	0.10	0.66%	481,330	8.50	0.96
HSG	51.30	-0.30	-0.58%	1,115,000	4.97	1.94
HPG	42.95	0.45	1.06%	4,268,440	6.12	1.78
GAS	62.00	-1.50	-2.36%	91,970	23.68	2.82
VCG	13.50	0.00	0.00%	1,454,300	14.90	0.82

**TOP 5 MÃ CK TRONG VN30 CÓ KL ĐỘT BIẾN**

Mã CK	Giá đóng cửa	% Tăng/ Giảm giá	KL Khớp	% Tăng KL	P/E	P/B
HPG	42.95	1.06%	4,268,440	33%	6.12	1.78
VCB	35.60	2.01%	985,440	30%	14.34	2.11
BID	14.60	0.00%	1,837,280	7%	7.74	1.23
REE	24.00	0.42%	1,181,420	4%	9.06	0.98

Đơn vị: nghìn đồng.

**TOP 10 MÃ CK TRÊN HSX NĐT NN GIAO DỊCH NHIỀU**

MUA RÒNG				BÁN RÒNG		
STT	Mã CK	% Tăng/Giảm giá	Giá trị mua ròng	Mã CK	% Tăng/Giảm giá	Giá trị bán ròng
1	<b>VNM</b>	+0.73%	12,867,440	<b>SBT</b>	-1.54%	-40,739,090
2	<b>EVE</b>	+0.82%	11,305,000	<b>DXG</b>	-2.47%	-9,696,210
3	<b>VCB</b>	+2.01%	10,697,870	<b>BID</b>	0.00%	-4,651,920
4	<b>CTD</b>	+0.22%	6,111,500	<b>VIC</b>	+0.24%	-3,137,540
5	<b>PC1</b>	0.00%	5,650,690	<b>STB</b>	+1.71%	-2,926,270
6	<b>SSI</b>	0.00%	4,949,550	<b>CTI</b>	+0.60%	-2,875,750
7	<b>KBC</b>	+1.50%	4,294,780	<b>DPM</b>	-0.87%	-2,508,990
8	<b>SAB</b>	-1.48%	3,792,210	<b>VHC</b>	-0.71%	-1,640,500
9	<b>MSN</b>	0.00%	2,641,010	<b>HPG</b>	+1.06%	-1,536,150
10	<b>BVH</b>	+0.85%	2,608,550	<b>GAS</b>	-2.36%	-1,368,830

**TOP 10 MÃ CK TRÊN HNX NĐT NN GIAO DỊCH NHIỀU**

MUA RÒNG				BÁN RÒNG		
STT	Mã CK	% Tăng/Giảm giá	Giá trị mua ròng	Mã CK	% Tăng/Giảm giá	Giá trị bán ròng
1	<b>TFC</b>	-1.32%	2,239,300	<b>VND</b>	-0.78%	-4,550,450
2	<b>PGT</b>	-4.88%	1,342,344	<b>VCG</b>	0.00%	-894,300
3	<b>CVT</b>	0.00%	1,051,980	<b>PVS</b>	-0.62%	-566,040
4	<b>BVS</b>	-0.62%	558,090	<b>LHC</b>	-0.77%	-313,600
5	<b>IVS</b>	0.00%	319,100	<b>PGS</b>	-0.63%	-140,090
6	<b>PDB</b>	-0.50%	156,810	<b>INN</b>	+0.81%	-49,450
7	<b>PMS</b>	-0.40%	147,300	<b>VIT</b>	-3.32%	-26,050
8	<b>MAS</b>	-0.56%	143,000	<b>BPC</b>	-0.53%	-18,700
9	<b>WCS</b>	+1.15%	111,010	<b>PVI</b>	0.00%	-12,150
10	<b>VKC</b>	-1.89%	82,080	<b>VCS</b>	-2.68%	-11,535

**Người thực hiện**  
**Trưởng nhóm**

**Ngô Quốc Hưng**  
hungnq@vietinbanksc.com.vn  
**Chuyên viên**

**Dương Thanh Hà Anh**  
anhdth@vietinbanksc.com.vn

**Vũ Lan Phương**  
phuongvl@vietinbanksc.com.vn

**Đặng Đình Tú**  
tudd@vietinbanksc.com.vn

**Nguyễn Thị Minh Nguyệt**  
nguyentm@vietinbanksc.com.vn

**Nguyễn Giang Nam**  
namng@vietinbanksc.com.vn

**Nguyễn Việt Trung**  
trungnv@vietinbanksc.com.vn

*Khuyến cáo: Báo cáo này và/hoặc bất kỳ nhận định, thông tin nào trong báo cáo này được thiết lập dựa trên các thông tin công bố công khai, mang tính hợp pháp mà Vietinbanksc coi là đáng tin cậy, và đánh giá với mức cân trọng tối đa có thể. Tuy nhiên, Vietinbanksc không đảm bảo tuyệt đối tính chính xác và đầy đủ của những thông tin trên. Vietinbanksc khuyến cáo các nhà đầu tư báo cáo này mang tính chất chủ quan của chuyên viên phân tích Vietinbanksc. Báo cáo này chỉ nhằm mục đích cung cấp thông tin cho các nhà đầu tư. Nhà đầu tư phải cân nhắc kỹ lưỡng việc sử dụng thông tin và phải có quyết định đầu tư dựa trên những ý kiến độc lập tùy theo tình trạng tài chính hay mục tiêu đầu tư cụ thể. Báo cáo này thuộc bản quyền của Vietinbanksc và không được phép sao chép và/hoặc xuất bản một phần hoặc toàn bộ nội dung báo cáo mà không có sự cho phép bằng văn bản của Vietinbanksc.*

*Mọi ý kiến đóng góp, đăng ký hoặc rút tên khỏi danh sách nhận bản tin, xin quý khách vui lòng liên hệ qua địa chỉ: [bantnn@vietinbanksc.com.vn](mailto:bantnn@vietinbanksc.com.vn) hoặc website: [vietinbanksc.com.vn](http://vietinbanksc.com.vn)*