

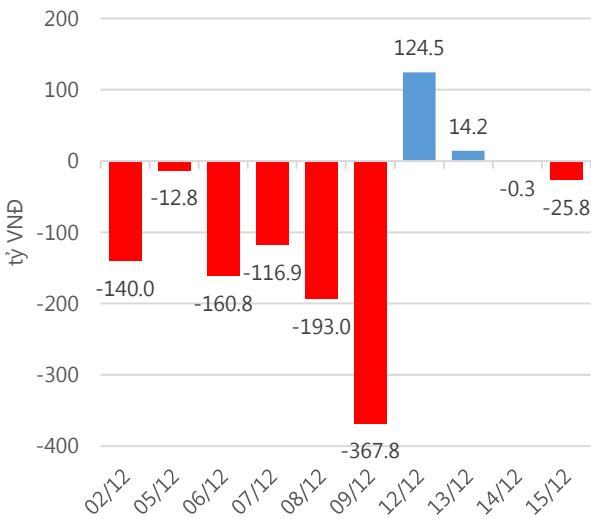
**Thống kê thị trường**

	VN-Index	HNX-Index
Điểm	665.92	78.85
%/ngày	+0.12	+0.36
%/31.12.2015	+15.01	-1.39
KLGD (đ.vị)	126,549,739	43,343,466
GTGD (tỷ VND)	2,329.97	678.73
Số mã tăng	121	96
Số mã giảm	115	80
Số mã không đổi	56	72

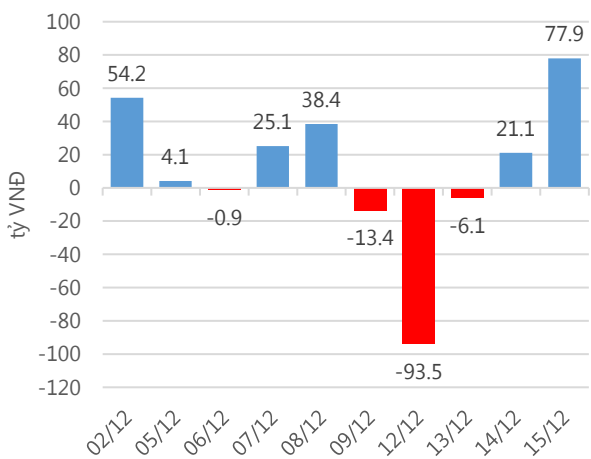
**Chỉ số tài chính**

	HOSE	HNX
P/B	4.13	1.54
P/E	16.49	10.02
Beta	0.98	0.91
ROE	18.86%	15.03%
ROA	10.49%	6.77%

**Giao dịch nhà đầu tư nước ngoài**



**Giá trị đặt mua/bán ròng tự doanh**



Nguồn: *fiinpro*.

**Cảm nhận thị trường**

**Thị trường chờ đón phiên giao dịch cuối tuần với việc các quỹ ETF hoàn thành đợt review danh mục cuối cùng trong năm**

**Tóm tắt thị trường:** Đóng cửa phiên giao dịch, chỉ số VN-Index tăng 0.78 điểm (+0.12%), lên 665.92 điểm; chỉ số HNX-Index tăng 0.28 điểm (+0.36%), lên 78.85 điểm.

**Phiên giao dịch ngày 15.12.2016 thị trường tăng điểm nhẹ sau khi FED nâng lãi suất thêm 0.25% như dự báo:** Vậy là đã không có bất ngờ nào xảy ra khi FED nâng lãi suất thêm 0.25% như dự báo. Thông tin này có tác động nhất định với thị trường chứng khoán thế giới, khi thị trường chứng khoán Mỹ điều chỉnh giảm nhẹ sau khi tăng mạnh trước đó, còn thị trường chứng khoán Châu Á chìm trong sắc đỏ. VN – Index thì sao? Thị trường chứng khoán Việt Nam đón nhận thông tin này khá bình thản, thậm chí trong phiên giao dịch bên mua có phần thắng thế khi như phân tích của chúng tôi hôm qua, việc thị trường giảm điểm trong các phiên giao dịch trước đã phản ánh vào giá, và nếu không có sự bán rông mạnh của nhà đầu tư nước ngoài với VNM (bán ròng gần 39 tỷ đồng), khiến VNM chốt phiên giảm 3,200 đồng so với giá tham chiếu thì VN-Index đã có thể đóng cửa với mức tăng điểm ấn tượng hơn thay vì chỉ tăng 0.78 điểm.

Phiên giao dịch cuối tuần ngày mai đáng chú ý nhất là các quỹ FTSE ETF và VNM ETF hoàn thành việc review danh mục cuối cùng trong năm. Theo quan sát của chúng tôi trong ngày cuối cùng của kỳ review trước đó vào tháng 09.2016, không phải mã nào được mua mới hoặc mua thêm cũng tăng, hoặc ngược lại mã bị loại ra hoặc bán bớt giảm vì việc mua bán của các quỹ đã tiến hành ngay sau thời điểm công bố danh mục, vì vậy việc mua bán cùng với quỹ mang tới nhiều rủi ro hơn là cơ hội như trước.

Như vậy, thị trường phiên giao dịch ngày mai có thể có diễn biến khó lường bởi giao dịch của các quỹ ETF. Trên quan điểm thận trọng, tôi cho rằng nên tiếp tục duy trì danh mục hiện tại.

**-“Nguyễn Việt Trung – trungnv@vietinbanksc.com.vn”-**

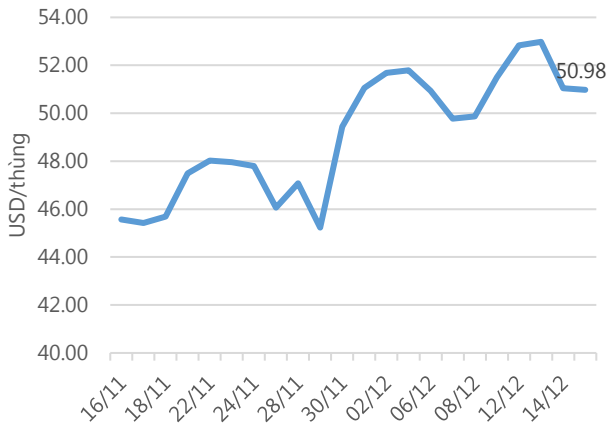
### Danh mục khuyến nghị

Trong ngày 15.12.2016 chúng tôi không khuyến nghị mua/bán thêm cổ phiếu mới.

**BẢNG THEO DÕI CỔ PHIẾU ĐÃ KHUYẾN NGHỊ MUA**

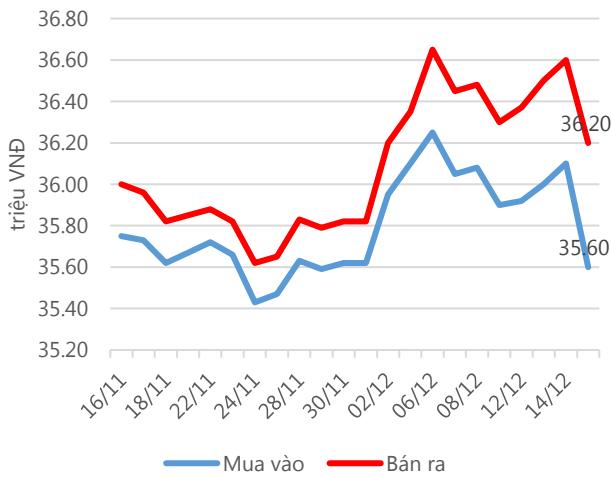
STT	Mã CK	Ngày mua	Giá mua	Giá hiện tại	% Lãi/lỗ	Trạng thái	Giá mục tiêu	Giá cắt lỗ
1	MWG	14/12/2016	153.80	153.80	0.0%	T+1	170.00	143.00
2	CTD	30/11/2016	167.90	177.40	5.7%	Đã về	196.00	158.00
3	DHA	30/11/2016	29.20	29.20	0.0%	Đã về	33.00	27.50
4	VLC	21/11/2016	17.90	18.50	3.4%	Đã về	21.60	14.70

### Giá dầu WTI Future



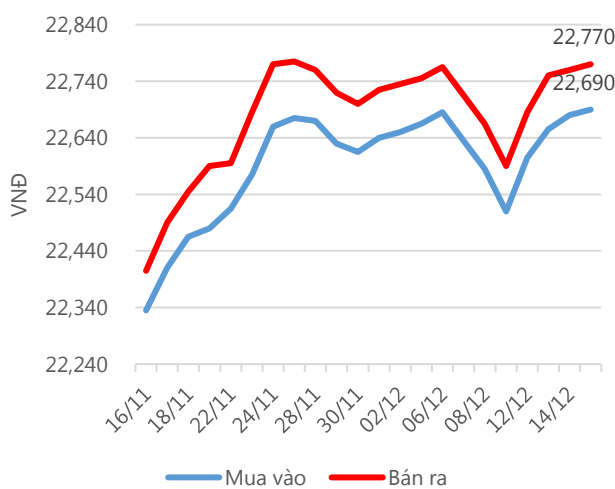
Nguồn: Bloomberg.

### Giá vàng SJC



Nguồn: SJC.

### Tỷ giá USD/VND



Nguồn: Vietinbank.

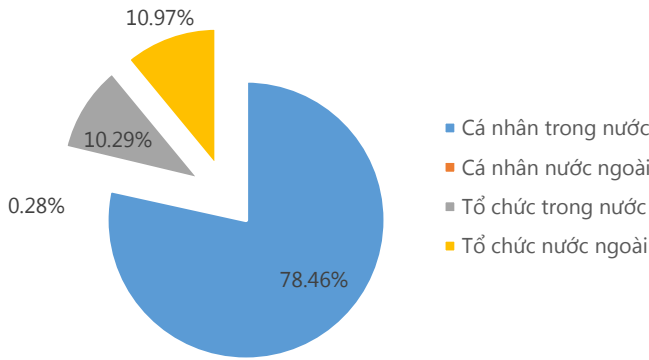
Update: 16h30, Hà Nội, VN.

### Tin tức cập nhật

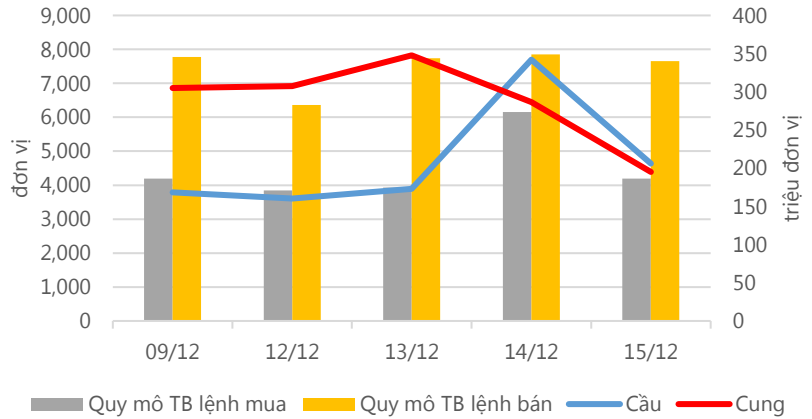
- **Cục Dự trữ liên bang Mỹ Fed đã quyết định nâng lãi suất cơ bản thêm 0.25%.** Dự kiến năm 2017, Fed sẽ tiếp tục nâng lãi suất thêm 3 đợt nữa.
- **Sáng nay, giá USD trong nước được điều chỉnh tăng khá mạnh.** Tỷ giá trung tâm áp dụng cho ngày 15.12 tăng 11 đồng so với hôm qua, lên mức 22,135 đồng. Tại một số NHTM, USD đang được giao dịch quanh mức 22,670 – 22,790 đồng.
- **Giá vàng trong nước mở cửa giảm mạnh cùng thế giới, chênh lệch hơn 5 triệu đồng mỗi lượng với vàng thế giới.** Vào lúc 15h15 hôm nay, giá vàng SJC trong nước đang được giao dịch quanh mức 35.7 – 36.3 triệu đồng/lượng, giảm 300 đến 400 nghìn đồng/lượng so với hôm qua.
- **Năm 2016, CVT ước tính đạt lợi nhuận 170 tỷ đồng, dự kiến chia cổ tức 50%,** với 40% bằng cổ phiếu và 10% bằng tiền mặt.
- **Đường Biên Hòa đăng ký thoái hết vốn tại Mía đường Thành Thành Công Tây Ninh, dự kiến thu về khoảng 120 tỷ đồng,** theo phương thức thỏa thuận hoặc khớp lệnh, thời gian từ 19.12.2016 đến 15.01.2017.
- **TP.HCM dự kiến sẽ có 7,000 – 8,000 căn hộ gia nhập thị trường trong năm 2017.**
- **Bộ Công Thương dự tính sẽ xây dựng các hàng rào kỹ thuật để ngăn chặn nhập khẩu sản phẩm thép không đáp ứng các tiêu chuẩn về chất lượng hoặc không phù hợp với xuất xứ hàng hoá được quy định trong các cam kết quốc tế mà Việt Nam tham gia.**

**Thống kê thị trường**

**Tổng GTGD (mua + bán)**



**Cung cầu thị trường**



Nguồn: fiiipro

**TRACK RECORD NHỮNG CỔ PHIẾU ĐÃ BÁN**

STT	Mã CK	Ngày Mua	Giá Mua	Ngày Bán	Giá Bán	% Lãi/ Lỗ	Lý do
1	VIS	11/11/2016	17.57	07/12/2016	18.40	4.72%	Giảm tỷ trọng
2	S55	10/11/2016	41.40	29/11/2016	40.00	-3.38%	Giảm tỷ trọng
3	FPT	15/11/2016	42.80	29/11/2016	43.15	0.70%	Giảm tỷ trọng
4	FCN	23/11/2016	19.50	29/11/2016	19.30	-1.03%	Giảm tỷ trọng
5	PNJ	04/11/2016	68.70	29/11/2016	67.30	-2.04%	Giảm tỷ trọng
6	SMC	04/11/2016	19.84	24/11/2016	25.00	26.01%	Đạt giá mục tiêu

Đơn vị:  
 - Giá, tăng/giảm giá: nghìn đồng  
 - P/E, P/B: lần

**TOP 5 MÃ CK ĐƯỢC QUAN TÂM**

Mã CK	Giá đóng cửa	Tăng/ Giảm Giá	% Tăng/ Giảm Giá	KL khớp	P/E	P/B
VIC	42.00	-0.45	-1.06%	388,600	43.70	2.03
CVT	39.60	2.60	7.03%	677,300	7.11	2.35
VNM	127.60	-3.20	-2.45%	2,740,830	16.44	7.60
CTG	14.85	0.20	1.37%	616,860	8.31	0.94
ITA	3.95	-0.29	-6.84%	10,723,590	134.41	0.33

**TOP 5 MÃ CK TRONG VN30 CÓ KL ĐỘT BIẾN**

Mã CK	Giá đóng cửa	% Tăng/ Giảm giá	KL Khớp	% Tăng KL	P/E	P/B
HNG	6.80	1.95%	2,172,950	172%	0.00	0.47
REE	23.30	4.95%	2,311,370	136%	8.79	0.95
STB	8.00	1.27%	3,490,530	66%	0.00	0.71
BVH	58.00	0.00%	276,630	55%	31.50	3.08
HAG	5.73	-0.35%	3,941,630	39%	0.00	0.28

Đơn vị: nghìn đồng.

**TOP 10 MÃ CK TRÊN HSX NĐT NN GIAO DỊCH NHIỀU**

MUA RÒNG				BÁN RÒNG		
STT	Mã CK	% Tăng/Giảm giá	Giá trị mua ròng	Mã CK	% Tăng/Giảm giá	Giá trị bán ròng
1	<b>VCB</b>	+0.57%	13,137,730	<b>VIC</b>	-1.06%	-11,264,470
2	<b>HPG</b>	-0.84%	4,634,490	<b>STB</b>	+1.27%	-9,856,030
3	<b>CII</b>	-0.68%	3,612,880	<b>CTG</b>	+1.37%	-3,622,450
4	<b>EVE</b>	+0.84%	3,289,860	<b>HSG</b>	+0.83%	-3,145,830
5	<b>SSI</b>	0.00%	3,104,310	<b>NT2</b>	-1.78%	-1,598,290
6	<b>LIX</b>	+2.14%	1,483,240	<b>PPC</b>	+1.22%	-1,366,970
7	<b>SMC</b>	+4.06%	604,290	<b>PTB</b>	-0.17%	-1,208,280
8	<b>CTD</b>	-0.34%	523,310	<b>ITA</b>	-6.84%	-901,660
9	<b>NCT</b>	+0.24%	421,220	<b>ASM</b>	0.00%	-634,590
10	<b>PVT</b>	-2.17%	307,240	<b>DXG</b>	+0.38%	-585,040

**TOP 10 MÃ CK TRÊN HNX NĐT NN GIAO DỊCH NHIỀU**

MUA RÒNG				BÁN RÒNG		
STT	Mã CK	% Tăng/Giảm giá	Giá trị mua ròng	Mã CK	% Tăng/Giảm giá	Giá trị bán ròng
1	<b>CVT</b>	+7.03%	1,119,690	<b>VND</b>	+1.67%	-1,059,840
2	<b>PVS</b>	-0.59%	1,036,270	<b>TVC</b>	0.00%	-126,000
3	<b>PGS</b>	-0.63%	189,400	<b>IVS</b>	0.00%	-45,350
4	<b>PDB</b>	0.00%	105,240	<b>TCS</b>	+1.96%	-26,500
5	<b>DGL</b>	0.00%	100,880	<b>HVA</b>	-2.56%	-25,900
6	<b>DXP</b>	+1.10%	79,390	<b>WCS</b>	0.00%	-18,500
7	<b>PMB</b>	0.00%	64,500	<b>TNG</b>	+0.83%	-12,100
8	<b>BII</b>	-3.85%	61,000	<b>VAT</b>	-4.38%	-10,950
9	<b>SD4</b>	0.00%	60,000	<b>NST</b>	-2.47%	-5,780
10	<b>VTS</b>	0.00%	60,000	<b>DAD</b>	0.00%	-3,960

**Người thực hiện**  
**Trưởng nhóm**

**Ngô Quốc Hưng**  
hungnq@vietinbanksc.com.vn  
**Chuyên viên**

**Dương Thanh Hà Anh**  
anhdth@vietinbanksc.com.vn

**Vũ Lan Phương**  
phuongvl@vietinbanksc.com.vn

**Đặng Đình Tú**  
tudd@vietinbanksc.com.vn

**Nguyễn Thị Minh Nguyệt**  
nguyentnm@vietinbanksc.com.vn

**Nguyễn Giang Nam**  
namng@vietinbanksc.com.vn

**Nguyễn Việt Trung**  
trungnv@vietinbanksc.com.vn

*Khuyến cáo: Báo cáo này và/hoặc bất kỳ nhận định, thông tin nào trong báo cáo này được thiết lập dựa trên các thông tin công bố công khai, mang tính hợp pháp mà Vietinbanksc coi là đáng tin cậy, và đánh giá với mức cân trọng tối đa có thể. Tuy nhiên, Vietinbanksc không đảm bảo tuyệt đối tính chính xác và đầy đủ của những thông tin trên. Vietinbanksc khuyến cáo các nhà đầu tư báo cáo này mang tính chất chủ quan của chuyên viên phân tích Vietinbanksc. Báo cáo này chỉ nhằm mục đích cung cấp thông tin cho các nhà đầu tư. Nhà đầu tư phải cân nhắc kỹ lưỡng việc sử dụng thông tin và phải có quyết định đầu tư dựa trên những ý kiến độc lập tùy theo tình trạng tài chính hay mục tiêu đầu tư cụ thể. Báo cáo này thuộc bản quyền của Vietinbanksc và không được phép sao chép và/hoặc xuất bản một phần hoặc toàn bộ nội dung báo cáo mà không có sự cho phép bằng văn bản của Vietinbanksc.*

*Mọi ý kiến đóng góp, đăng ký hoặc rút tên khỏi danh sách nhận bản tin, xin quý khách vui lòng liên hệ qua địa chỉ: [bantnn@vietinbanksc.com.vn](mailto:bantnn@vietinbanksc.com.vn) hoặc website: [vietinbanksc.com.vn](http://vietinbanksc.com.vn)*