

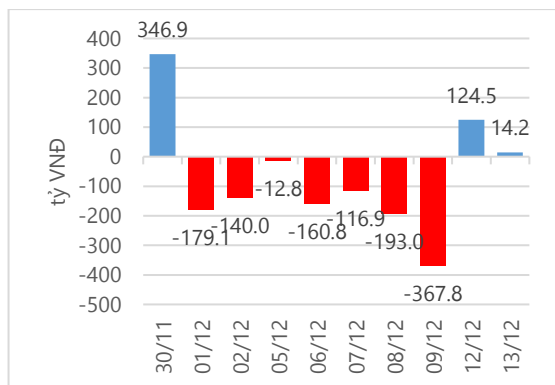
**Thống kê thị trường**

	VN-Index	HNX-Index
Điểm	654.66	77.88
%/ngày	-0.76	-1.15
%/31.12.2015	+13.06	-2.60
KLGD (đ.vị)	135,077,800	37,533,000
GTGD (tỷ VND)	2,371.28	327.52
Số mã tăng	82	36
Số mã giảm	167	71
Số mã không đổi	46	268

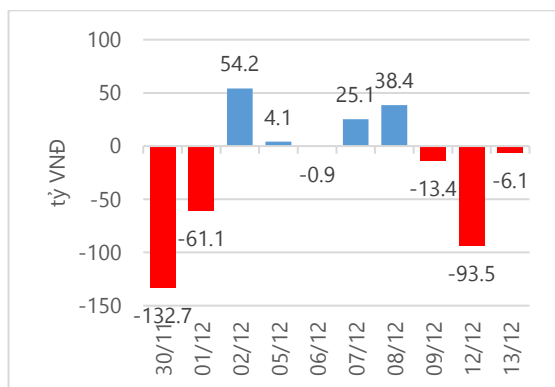
**Chỉ số tài chính**

	HOSE	HNX
P/B	3.99	1.52
P/E	16.22	9.91
Beta	0.96	0.97
ROE	18.86%	15.01%
ROA	10.528%	6.76%

**Giao dịch nhà đầu tư nước ngoài**



**Giá trị đặt mua/bán ròng tự doanh**



Nguồn: finpro.

**Cảm nhận thị trường**

**SAB còn đỡ VN - Index giảm mạnh hơn đến bao giờ?**

**Tóm tắt thị trường:** Đóng cửa phiên giao dịch, chỉ số VN-Index giảm 5.04 điểm (-0.76%), xuống còn 654.66 điểm; chỉ số HNX-Index giảm 0.91 điểm (-1.15%), xuống còn 77.88 điểm.

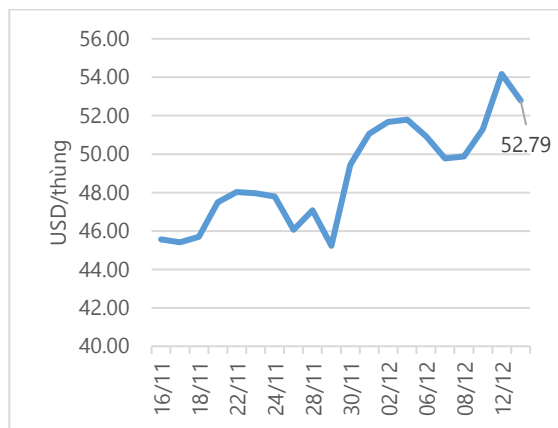
**Phiên giao dịch ngày 13/12/2016 thị trường tiếp tục giảm điểm mặc dù SAB tiếp tục tăng trần:** tiếp nối các phiên giao dịch trước, SAB có phiên tăng trần thứ 6 liên tiếp kể từ ngày lên sàn 06/12/2016, tuy nhiên mặc cho đóng góp của cổ phiếu này vào VN - Index ( phiên giao dịch hôm nay SAB đóng góp vào VN - Index +3.61 điểm ), thị trường chốt phiên vẫn giảm điểm mạnh khi mà nhóm cổ phiếu vốn hóa lớn như: VNM, GAS, ROS, BVH, MSN, PVD,... giao dịch khá ảm đạm và phần lớn đóng cửa với mức giá đỏ. Với việc chỉ số VN-Index vẫn biến động chủ yếu phụ thuộc vào một vài cổ phiếu vốn hóa lớn, giao dịch của các mã này khi chưa tích cực ảnh hưởng khá nhiều đến quyết định của nhà đầu tư, càng khiến thị trường giao dịch kém sôi động. Việc này đặt ra câu hỏi là liệu khi SAB không còn giữ được đà tăng ấn tượng, thị trường có phải hứng chịu sự sụp đổ dây chuyền khi chưa có dấu hiệu xuất hiện một gương mặt khả dĩ duy trì sự cân bằng của thị trường?

Đáng chú ý trong phiên là giao dịch của nhóm cổ phiếu bia khi cùng với SAB tăng trần từ đầu phiên, các cổ phiếu khác như: BHN, BHP, BSP, SMB, WSB đều đóng cửa với mức giá trần.

Tương tự khuyến nghị hôm qua, ưu tiên hiện tại của tôi vẫn là tiếp tục nắm giữ tiền mặt và quan sát thị trường.

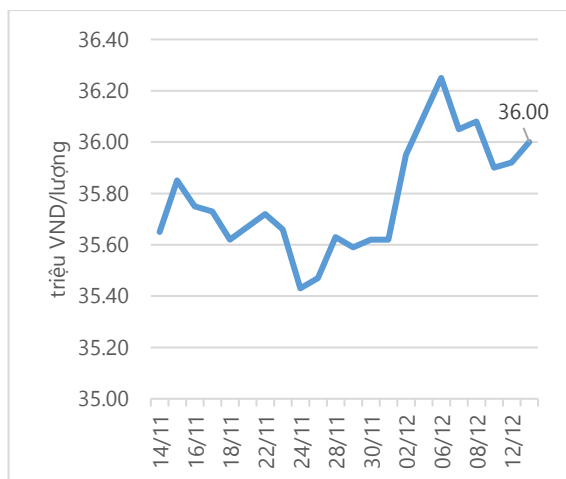
-“Nguyễn Việt Trung – trungnv@vietinbanksc.com.vn”-

**Giá dầu WTI Future**



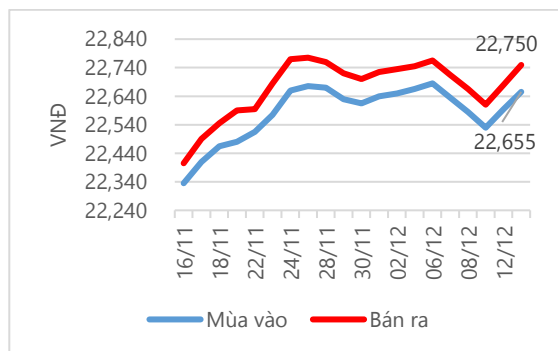
Nguồn: Bloomberg.

**Giá vàng SJC**



Nguồn: SJC.

**Tỷ giá USD/VND**



Nguồn: Vietinbank.

Update: 16h30, Hà Nội, VN.

**Danh mục khuyến nghị**

Trong ngày 13.12.2016, chúng tôi không khuyến nghị mua/bán thêm cổ phiếu mới.

**BẢNG THEO DÕI CỔ PHIẾU ĐÃ KHUYẾN NGHỊ MUA**

STT	Mã CK	Ngày mua	Giá mua	Giá hiện tại	% Lãi/lỗ	Trạng thái	Giá mục tiêu	Giá cắt lỗ
1	CTD	30/11/2016	167.90	175.50	4.5%	Đã về	196.00	158.00
2	DHA	30/11/2016	29.20	28.30	-3.1%	Đã về	33.00	27.50
3	VLC	21/11/2016	17.90	18.40	2.8%	Đã về	21.60	14.70

**Tin tức cập nhật**

**• Giá vàng SJC tăng mạnh, USD tự do chứng trước cuộc họp FED.**

Giá vàng thế giới chỉ tăng nhẹ, nhưng giá vàng miếng trong nước sáng nay (13/12) tăng 300.000 đồng/lượng. Giá USD tự do giảm nhẹ dưới mốc 23.300 đồng, trong khi giá USD ngân hàng tăng lên gần 22.700 đồng.

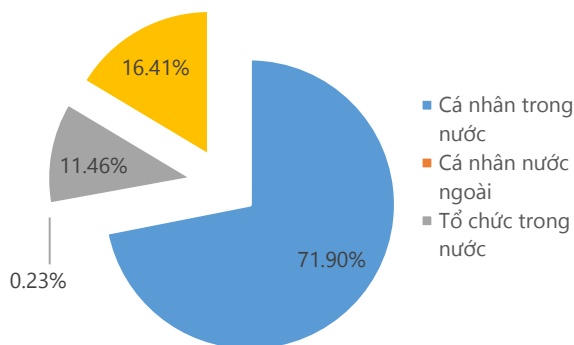
**• Venezuela bất ngờ tuyên bố đổi tiền:** Điều này được dự báo sẽ làm căng thẳng thêm tình trạng khan hiếm tiền mặt ở quốc gia đang chìm trong khủng hoảng kinh tế với tốc độ lạm phát “vô địch” thế giới 500%.

**• CTCP Cotecons (HOSE: CTD) đã huy động thành công 1.744 tỷ đồng** từ các nhà đầu tư lớn như Dragon Capital, VinaCapital, Andbanc Investments SIF, SSI AM, KITMC. Ông Nguyễn Bá Dương, Chủ tịch HĐQT CTD cũng cho biết CotecCons sẽ triển khai một số thương vụ M&A với 1 vài doanh nghiệp trong ngành, trong đó có một số doanh nghiệp đang niêm yết trên thị trường chứng khoán Việt Nam.

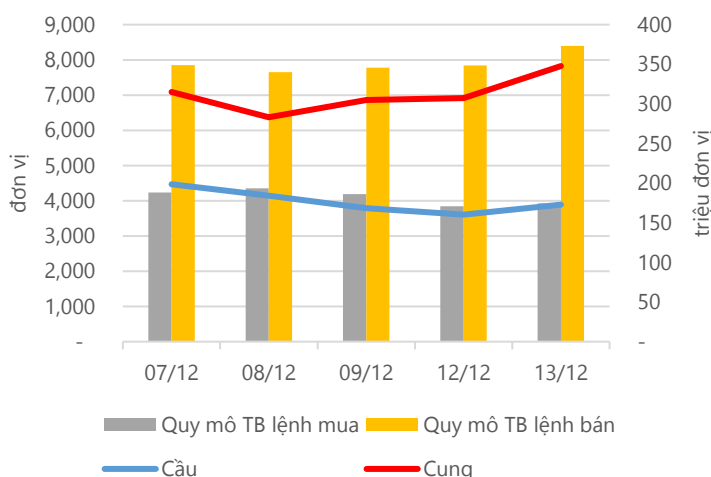
**• CTCP Xây dựng và Kinh doanh địa ốc Hòa Bình (HOSE: HBC) vừa công bố thông tin về các dự án vừa mới trúng thầu từ ngày 01/12/2016.** Tổng giá trị các gói thầu mà HBC đã trúng là 4.026 tỷ đồng, nâng tổng giá trị trúng thầu trong năm 2017 lên lên 17.000 tỷ đồng. Liên tục trúng thầu các dự án lớn, lợi nhuận của HBC đang có sự tăng trưởng mạnh mẽ trong năm 2016, biên lợi nhuận ròng đạt mức cao nhất trong vòng 5 năm trở lại đây.

**Thống kê thị trường**

**Tổng GTGD (mua + bán)**



**Cung cầu thị trường**



Nguồn: fiiipro

**TRACK RECORD NHỮNG CỔ PHIẾU ĐÃ BÁN**

STT	Mã CK	Ngày Mua	Giá Mua	Ngày Bán	Giá Bán	% Lãi/ Lỗ	Lý do
1	VIS	11/11/2016	17.57	07/12/2016	18.40	4.72%	Giảm tỷ trọng
2	S55	10/11/2016	41.40	29/11/2016	40.00	-3.38%	Giảm tỷ trọng
3	FPT	15/11/2016	42.80	29/11/2016	43.15	0.70%	Giảm tỷ trọng
4	FCN	23/11/2016	19.50	29/11/2016	19.30	-1.03%	Giảm tỷ trọng
5	PNJ	04/11/2016	68.70	29/11/2016	67.30	-2.04%	Giảm tỷ trọng
6	SMC	04/11/2016	19.84	24/11/2016	25.00	26.01%	Đạt giá mục tiêu

Đơn vị:  
 - Giá, tăng/giảm giá: nghìn đồng  
 - P/E, P/B: lần

**TOP 5 MÃ CK ĐƯỢC QUAN TÂM**

Mã CK	Giá đóng cửa	Tăng/ Giảm Giá	% Tăng/ Giảm Giá	KL khớp	P/E	P/B
VIC	42.00	0.00	0.00%	1,231,230	43.70	2.03
CVT	35.30	0.90	2.62%	355,800	6.34	2.09
DXG	12.20	-0.40	-3.17%	1,577,640	6.11	0.77
CTG	14.60	-0.40	-2.67%	675,590	8.17	0.92
AAA	25.00	0.00	0.00%	333,810	10.24	1.47

**TOP MÃ CK TRONG VN30 CÓ KL ĐỘT BIẾN**

Mã CK	Giá đóng cửa	% Tăng/ Giảm giá	KL Khớp	% Tăng KL	P/E	P/B
HCM	25.60	0.20%	385,530	55%	10.92	1.37
FLC	4.75	-6.86%	16,170,100	41%	2.75	0.32
BID	14.30	-2.05%	2,488,130	28%	7.58	1.20
PPC	16.40	0.00%	246,660	21%	0.00	1.14
KBC	13.45	0.00%	3,541,890	21%	7.96	0.72

Đơn vị: nghìn đồng.

**TOP 10 MÃ CK TRÊN HSX NĐT NN GIAO DỊCH NHIỀU**

MUA RÒNG				BÁN RÒNG		
STT	Mã CK	% Tăng/Giảm giá	Giá trị mua ròng	Mã CK	% Tăng/Giảm giá	Giá trị bán ròng
1	<b>VNM</b>	-2.02%	29,879,400	<b>VIC</b>	0.00%	-22,791,240
2	<b>HSG</b>	+0.11%	23,503,800	<b>HPG</b>	-0.37%	-22,404,910
3	<b>NKG</b>	+4.71%	13,725,230	<b>MSN</b>	-3.17%	-12,631,670
4	<b>SAB</b>	+6.94%	9,602,210	<b>PVD</b>	-2.70%	-9,417,030
5	<b>CII</b>	+1.39%	9,081,960	<b>HAG</b>	-3.23%	-6,032,100
6	<b>SSI</b>	+1.89%	8,615,930	<b>DXG</b>	-3.17%	-5,476,070
7	<b>PC1</b>	+0.14%	6,476,640	<b>CTG</b>	-2.67%	-5,318,270
8	<b>VHC</b>	-0.37%	5,704,710	<b>BID</b>	-2.05%	-4,968,210
9	<b>VCB</b>	-1.43%	4,874,560	<b>PHR</b>	+1.58%	-4,724,170
10	<b>EVE</b>	+6.97%	2,742,180	<b>STB</b>	+0.13%	-4,433,870

**TOP 10 MÃ CK TRÊN HNX NĐT NN GIAO DỊCH NHIỀU**

MUA RÒNG				BÁN RÒNG		
STT	Mã CK	% Tăng/Giảm giá	Giá trị mua ròng	Mã CK	% Tăng/Giảm giá	Giá trị bán ròng
1	<b>PVS</b>	-2.34%	1,887,260	<b>VCG</b>	+1.52%	-665,080
2	<b>VND</b>	+0.84%	1,403,260	<b>SLS</b>	-3.89%	-346,540
3	<b>BVS</b>	+6.67%	966,760	<b>NDN</b>	0.00%	-162,350
4	<b>PVC</b>	-1.16%	648,250	<b>PGS</b>	-0.63%	-110,600
5	<b>HUT</b>	-1.87%	578,150	<b>IVS</b>	-2.00%	-73,230
6	<b>BII</b>	+4.00%	459,750	<b>VAT</b>	+7.38%	-44,700
7	<b>PDB</b>	-1.00%	377,100	<b>QHD</b>	-0.23%	-19,458
8	<b>VKC</b>	-3.61%	265,680	<b>SED</b>	0.00%	-9,550
9	<b>CVT</b>	+2.62%	239,700	<b>HCC</b>	0.00%	-8,610
10	<b>SIC</b>	+1.95%	145,600	<b>SCJ</b>	-8.00%	-2,380

**Người thực hiện****Trưởng nhóm****Ngô Quốc Hưng**

hungnq@vietinbanksc.com.vn

**Chuyên viên****Dương Thanh Hà Anh**

anhdth@vietinbanksc.com.vn

**Vũ Lan Phương**

phuongvl@vietinbanksc.com.vn

**Đặng Đình Tú**

tudd@vietinbanksc.com.vn

**Nguyễn Thị Minh Nguyệt**

nguyentm@vietinbanksc.com.vn

**Nguyễn Giang Nam**

namng@vietinbanksc.com.vn

**Nguyễn Việt Trung**

trungnv@vietinbanksc.com.vn

Khuyến cáo: Báo cáo này và/hoặc bất kỳ nhận định, thông tin nào trong báo cáo này được thiết lập dựa trên các thông tin công bố công khai, mang tính hợp pháp mà Vietinbanksc coi là đáng tin cậy, và đánh giá với mức cân trọng tối đa có thể. Tuy nhiên, Vietinbanksc không đảm bảo tuyệt đối tính chính xác và đầy đủ của những thông tin trên. Vietinbanksc khuyến cáo các nhà đầu tư báo cáo này mang tính chất chủ quan của chuyên viên phân tích Vietinbanksc. Báo cáo này chỉ nhằm mục đích cung cấp thông tin cho các nhà đầu tư. Nhà đầu tư phải cân nhắc kỹ lưỡng việc sử dụng thông tin và phải có quyết định đầu tư dựa trên những ý kiến độc lập tùy theo tình trạng tài chính hay mục tiêu đầu tư cụ thể. Báo cáo này thuộc bản quyền của Vietinbanksc và không được phép sao chép và/hoặc xuất bản một phần hoặc toàn bộ nội dung báo cáo mà không có sự cho phép bằng văn bản của Vietinbanksc.

Mọi ý kiến đóng góp, đăng ký hoặc rút tên khỏi danh sách nhận bản tin, xin quý khách vui lòng liên hệ qua địa chỉ: [bantin@vietinbanksc.com.vn](mailto:bantin@vietinbanksc.com.vn) hoặc website: [vietinbanksc.com.vn](http://vietinbanksc.com.vn)