

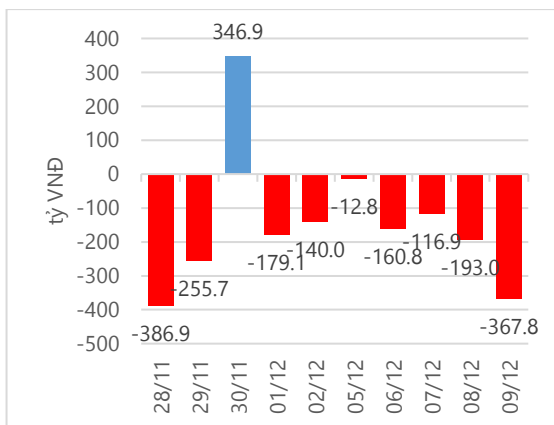
**Thống kê thị trường**

	VN-Index	HNX-Index
Điểm	663.07	79.61
%/ngày	+0.63	+0.31
%/31.12.2015	+14.51	-0.44
KLGD (đ.vị)	119,362,100	56,936,980
GTGD (tỷ VND)	2,541.12	615.56
Số mã tăng	88	47
Số mã giảm	146	66
Số mã không đổi	57	262

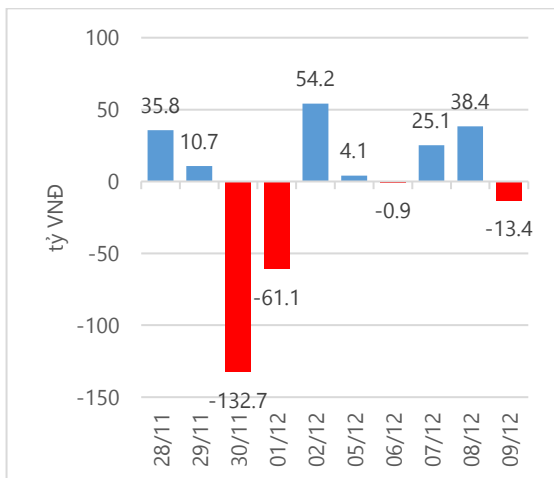
**Chỉ số tài chính**

	HOSE	HNX
P/B	3.99	1.54
P/E	16.42	10.12
Beta	1.00	0.94
ROE	18.76%	15.04%
ROA	10.45%	6.76%

**Giao dịch nhà đầu tư nước ngoài**



**Giá trị đặt mua/bán ròng tự doanh**



Nguồn: fiinpro.

**Cảm nhận thị trường**

**Kiên trì chờ đợi cơ hội.**

**Tóm tắt thị trường:** Đóng cửa phiên giao dịch, chỉ số VN-Index tăng 4.18 điểm (+0.63%) , lên 663.07 điểm; chỉ số HNX-Index tăng 0.24 điểm (+0.31%), lên 79.61 điểm.

**Phiên giao dịch ngày 09/12/2016 thị trường tăng điểm khi số lượng chứng khoán giảm gấp 1.66 lần số lượng chứng khoán tăng:** Tương tự phiên giao dịch ngày 08/12, ngày 09/12 VN-Index tăng điểm ngay từ đầu phiên sau đó đuối dần đến cuối phiên với thanh khoản sụt giảm mạnh (giảm 23.29% so với bình quân 10 phiên). Bên cạnh đó, tuy đóng cửa chỉ số VN-Index tăng 0.63%, nhưng số lượng mã chứng khoán giảm gấp 1.66 lần số lượng cổ phiếu tăng, mặt khác chỉ số VN30 chỉ tăng 0.03%. Như vậy cho thấy chỉ số VN-Index tăng chủ yếu phụ thuộc vào một vài cổ phiếu vốn hóa lớn.

Ngoài ra nhà đầu tư đang chờ thông tin kết quả đấu giá cổ phiếu VNM sẽ được công bố vào ngày 12/12/2016. Kết quả đấu giá sẽ như thế nào? dù sao thì kết quả đó cũng sẽ ảnh hưởng mạnh đến giá của cổ phiếu VNM, mà cổ phiếu này chiếm tỷ trọng lớn nhất trong rổ tính điểm của VN-Index (chiếm 13.61%). Chỉ khi kết quả được công bố thì chúng ta mới có thể dự đoán được xu hướng tiếp theo của cổ phiếu này.

Tính đến hôm nay, VN-Index đã tăng được 03 phiên liên tiếp sau đợt giảm mạnh và đang gặp ngưỡng kháng cự quanh 663-665 điểm. Nếu kết quả đấu giá đầu tuần sau của VNM không tốt thì VN-Index khó có khả năng trình phục ngưỡng cản này để tiếp tục phục hồi. Điều ngược lại diễn ra với kết quả đấu giá của VNM, VN-Index có thể sẽ có động lực để tăng tiếp. Nhìn chung chúng ta đang nắm giữ tỷ lệ tiền mặt cao, vậy tôi cho rằng nên chờ đợi thêm và chỉ giải ngân khi có cơ hội rõ ràng.

-“**Đặng Đình Tú – tudd@vietinbanksc.com.vn**”-

## Danh mục khuyến nghị

Trong ngày 09.12.2016, chúng tôi không khuyến nghị mua thêm cổ phiếu mới.

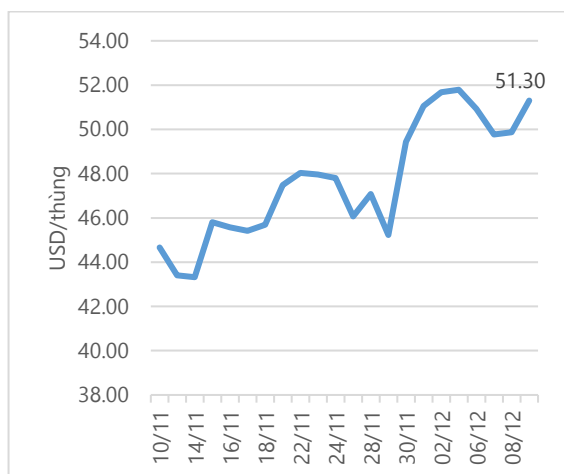
BẢNG THEO DÕI CỔ PHIẾU ĐÃ KHUYẾN NGHỊ MUA

STT	Mã CK	Ngày mua	Giá mua	Giá hiện tại	% Lãi/lỗ	Trạng thái	Giá mục tiêu	Giá cắt lỗ
1	CTD	30/11/2016	167.90	177.50	5.7%	Đã về	196.00	158.00
2	DHA	30/11/2016	29.20	29.00	-0.7%	Đã về	33.00	27.50
3	VLC	21/11/2016	17.90	18.90	5.6%	Đã về	21.60	14.70

## Tin tức cập nhật

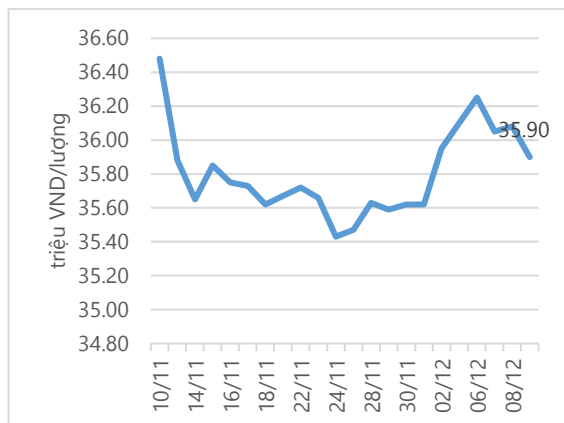
- **Tỷ giá USD/VND đang giảm rất mạnh.** Tại một số NHTM, USD hiện đang được giao dịch quanh mức 22,520 - 22,670 đồng.
- **Giá vàng trong nước tiếp tục đà giảm,** hiện chênh lệch với giá vàng thế giới ở mức 4.56 triệu đồng/ lượng. Vào lúc 17h hôm nay, giá vàng SJC trong nước đang được giao dịch quanh mức 35.9 - 36.2 triệu đồng/ lượng.
- **NHNN tiếp tục bác bỏ tin đồn đổi tiền mới trên báo chí.**
- **CTCP Đầu tư Phát triển Nhà Đà Nẵng (NDN) thông báo đăng ký mua 2.5 triệu cổ phiếu làm cổ phiếu quỹ.** Nguồn vốn mua cổ phiếu lấy từ lợi nhuận sau thuế chưa phân phối (54.4 tỷ) tại báo cáo tài chính 6 tháng đầu năm 2016 đã soát xét của công ty.
- **FPT Telecom chuẩn bị giao dịch 137 triệu cổ phần trên UpCom với mã FOX.** Năm 2015, công ty đạt doanh thu 5,500 tỷ đồng. Theo kế hoạch, năm 2016, SCIC dự định sẽ thoái toàn bộ phần vốn tại FPT Telecom.

### Giá dầu WTI Future



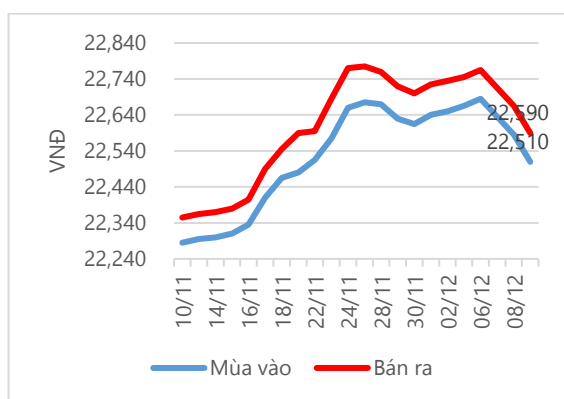
Nguồn: Bloomberg.

### Giá vàng SJC



Nguồn: SJC.

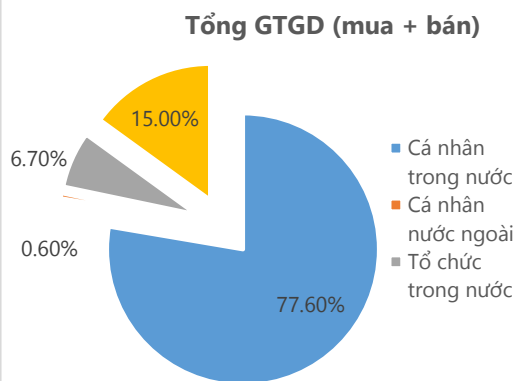
### Tỷ giá USD/VND



Nguồn: Vietinbank.

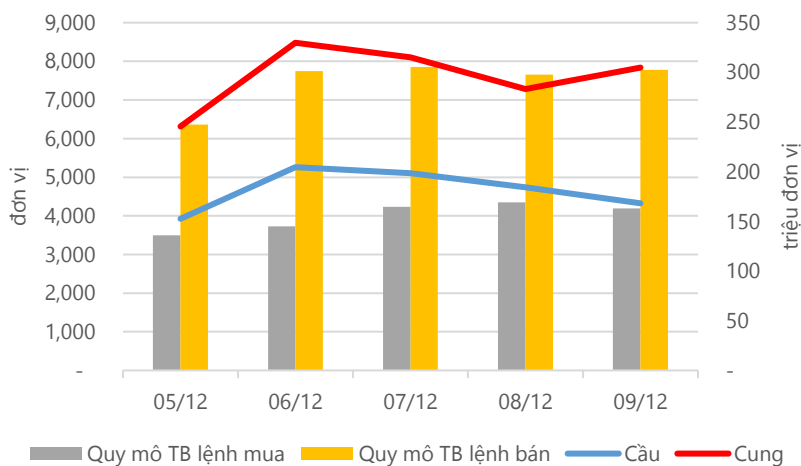
Update: 16h30, Hà Nội, VN.

**Thống kê thị trường**



Nguồn: fiiipro

**Cung cầu thị trường**



**TRACK RECORD NHỮNG CỔ PHIẾU ĐÃ BÁN**

STT	Mã CK	Ngày Mua	Giá Mua	Ngày Bán	Giá Bán	% Lãi/ Lỗ	Lý do
1	VIS	11/11/2016	17.57	07/12/2016	18.40	4.72%	Giảm tỷ trọng
2	S55	10/11/2016	41.40	29/11/2016	40.00	-3.38%	Giảm tỷ trọng
3	FPT	15/11/2016	42.80	29/11/2016	43.15	0.70%	Giảm tỷ trọng
4	FCN	23/11/2016	19.50	29/11/2016	19.30	-1.03%	Giảm tỷ trọng
5	PNJ	04/11/2016	68.70	29/11/2016	67.30	-2.04%	Giảm tỷ trọng
6	SMC	04/11/2016	19.84	24/11/2016	25.00	26.01%	Đạt giá mục tiêu

Đơn vị:  
 - Giá, tăng/giảm giá: nghìn đồng  
 - P/E, P/B: lần

**TOP 5 MÃ CK ĐƯỢC QUAN TÂM**

Mã CK	Giá đóng cửa	Tăng/ Giảm Giá	% Tăng/ Giảm Giá	KL khớp	P/E	P/B
ROS	111.20	0.00	0.00%	2,641,770	169.90	10.16
VNM	135.80	0.60	0.44%	1,512,330	17.72	8.20
CTG	15.40	-0.15	-0.96%	581,760	8.62	0.97
VIC	42.00	0.00	0.00%	705,920	43.70	2.03
CVT	36.30	-0.30	-0.82%	174,100	6.52	2.15

**TOP MÃ CK TRONG VN30 CÓ KL ĐỘT BIẾN**

Mã CK	Giá đóng cửa	% Tăng/ Giảm giá	KL Khớp	% Tăng KL	P/E	P/B
DPM	22.50	-1.32%	1,079,550	21%	6.69	1.08
HCM	25.60	0.00%	300,190	21%	10.92	1.37
GAS	66.00	1.54%	177,470	13%	25.20	3.00
CTG	15.40	-0.96%	581,760	2%	8.62	0.97

Đơn vị: nghìn đồng.

**TOP 10 MÃ CK TRÊN HSX NĐT NN GIAO DỊCH NHIỀU**

MUA RÒNG				BÁN RÒNG		
STT	Mã CK	% Tăng/Giảm giá	Giá trị mua ròng	Mã CK	% Tăng/Giảm giá	Giá trị bán ròng
1	<b>VCB</b>	+0.14%	12,627,530	<b>CAV</b>	0.00%	-128,903,170
2	<b>HAH</b>	+1.30%	3,894,400	<b>VNM</b>	+0.44%	-100,717,010
3	<b>PC1</b>	0.00%	3,106,680	<b>SAB</b>	+6.95%	-87,727,460
4	<b>PAC</b>	+0.15%	2,882,600	<b>VIC</b>	0.00%	-21,645,590
5	<b>BVH</b>	+1.03%	2,520,470	<b>DPM</b>	-1.32%	-9,311,680
6	<b>CII</b>	+0.86%	1,603,220	<b>DHC</b>	+3.83%	-8,405,420
7	<b>HBC</b>	-1.06%	1,405,830	<b>SSI</b>	+0.27%	-6,550,850
8	<b>CTD</b>	+3.26%	1,360,350	<b>HPG</b>	0.00%	-6,359,830
9	<b>SVC</b>	+0.24%	1,211,600	<b>MSN</b>	0.00%	-6,113,730
10	<b>EVE</b>	0.00%	858,730	<b>CTG</b>	-0.96%	-5,085,730

**TOP 10 MÃ CK TRÊN HNX NĐT NN GIAO DỊCH NHIỀU**

MUA RÒNG				BÁN RÒNG		
STT	Mã CK	% Tăng/Giảm giá	Giá trị mua ròng	Mã CK	% Tăng/Giảm giá	Giá trị bán ròng
1	<b>VND</b>	0.00%	1,666,810	<b>PVS</b>	-1.76%	-12,127,630
2	<b>BVS</b>	+0.61%	885,460	<b>VNR</b>	0.00%	-168,000
3	<b>VGS</b>	-1.96%	525,200	<b>PIV</b>	-2.97%	-94,440
4	<b>PTI</b>	+8.80%	293,550	<b>CSC</b>	0.00%	-33,870
5	<b>DBC</b>	-1.06%	208,690	<b>TNG</b>	+0.80%	-12,800
6	<b>LHC</b>	0.00%	166,670	<b>INN</b>	+0.16%	-12,640
7	<b>VKC</b>	-1.72%	129,180	<b>S74</b>	+8.93%	-1,680
8	<b>WCS</b>	-0.52%	96,800	<b>MBG</b>	+2.78%	-760
9	<b>CVT</b>	-0.82%	89,780	<b>NST</b>	0.00%	-460
10	<b>IVS</b>	+2.03%	89,440	<b>LIG</b>	+5.00%	-400

**Người thực hiện****Trưởng nhóm****Ngô Quốc Hưng**

hungnq@vietinbanksc.com.vn

**Chuyên viên****Dương Thanh Hà Anh**

anhdth@vietinbanksc.com.vn

**Vũ Lan Phương**

phuongvl@vietinbanksc.com.vn

**Đặng Đình Tú**

tudd@vietinbanksc.com.vn

**Nguyễn Thị Minh Nguyệt**

nguyetnm@vietinbanksc.com.vn

**Nguyễn Giang Nam**

namng@vietinbanksc.com.vn

**Nguyễn Việt Trung**

trungnv@vietinbanksc.com.vn

Khuyến cáo: Báo cáo này và/hoặc bất kỳ nhận định, thông tin nào trong báo cáo này được thiết lập dựa trên các thông tin công bố công khai, mang tính hợp pháp mà Vietinbanksc coi là đáng tin cậy, và đánh giá với mức cân trọng tối đa có thể. Tuy nhiên, Vietinbanksc không đảm bảo tuyệt đối tính chính xác và đầy đủ của những thông tin trên. Vietinbanksc khuyến cáo các nhà đầu tư báo cáo này mang tính chất chủ quan của chuyên viên phân tích Vietinbanksc. Báo cáo này chỉ nhằm mục đích cung cấp thông tin cho các nhà đầu tư. Nhà đầu tư phải cân nhắc kỹ lưỡng việc sử dụng thông tin và phải có quyết định đầu tư dựa trên những ý kiến độc lập tùy theo tình trạng tài chính hay mục tiêu đầu tư cụ thể. Báo cáo này thuộc bản quyền của Vietinbanksc và không được phép sao chép và/hoặc xuất bản một phần hoặc toàn bộ nội dung báo cáo mà không có sự cho phép bằng văn bản của Vietinbanksc.

Mọi ý kiến đóng góp, đăng ký hoặc rút tên khỏi danh sách nhận bản tin, xin quý khách vui lòng liên hệ qua địa chỉ: [bantin@vietinbanksc.com.vn](mailto:bantin@vietinbanksc.com.vn) hoặc website: [vietinbanksc.com.vn](http://vietinbanksc.com.vn)