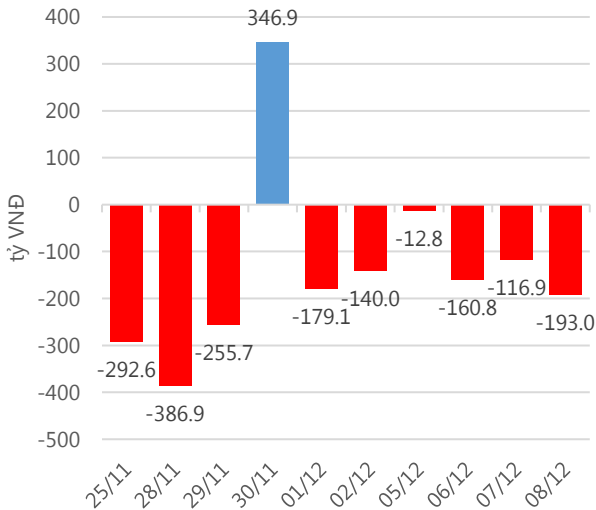
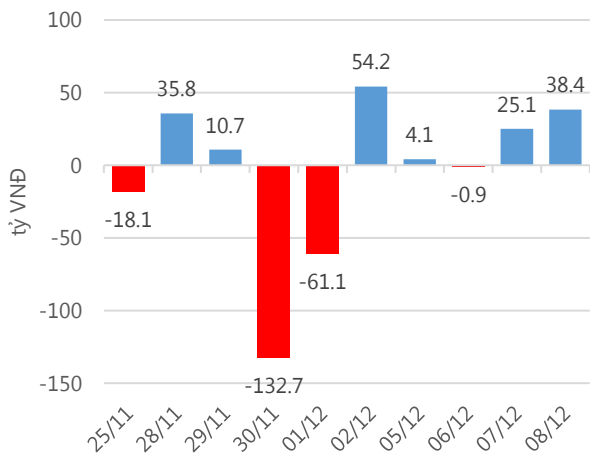


**Thống kê thị trường**

	VN-Index	HNX-Index
Điểm	658.89	79.37
%/ngày	+0.82	-0.05
%/31.12.2015	+13.79	-0.74
KLGD (đ.vị)	135,115,234	39,788,948
GTGD (tỷ VND)	2,374.63	363.27
Số mã tăng	140	101
Số mã giảm	111	74
Số mã không đổi	40	65

**Chỉ số tài chính**

	HOSE	HNX
P/B	3.92	1.50
P/E	16.32	10.05
Beta	1.01	0.93
ROE	18.70%	14.89%
ROA	10.39%	6.68%

**Giao dịch nhà đầu tư nước ngoài****Giá trị đặt mua/bán ròng tự doanh**Nguồn: *finpro*.**Cảm nhận thị trường****Tâm lý hoài nghi có thể khiến thị trường sớm giảm điểm trở lại.**

**Tóm tắt thị trường:** Đóng cửa phiên giao dịch, chỉ số VN-Index tăng 5.36 điểm (0.82%), lên 658.89 điểm; chỉ số HNX-Index giảm 0.04 điểm (-0.05%), về 79.37 điểm.

**Phiên giao dịch ngày 08.12.2016 thị trường tăng điểm nhờ ba trụ cột VNM, SAB và VCB, Tâm lý hoài nghi lộ rõ:** Hai công ty con của Tập đoàn F&N (cổ đông ngoại lớn nhất của VNM) đăng ký mua tổng cộng 78.38 triệu cổ phiếu VNM tương ứng 5.4% cổ phiếu lưu hành của VNM và chiếm 60% khối lượng chào bán của SCIC. Thông tin này đã giúp Thị trường tăng ngay từ đầu phiên, tuy nhiên thị trường đã thể hiện tâm lý hoài nghi của nhà đầu tư về việc SCIC thoái vốn 9% cổ phiếu VNM với giá khởi điểm 144 nghìn đồng/Cổ phiếu. Theo tôi quan sát, nếu tâm lý thị trường vững thì thông tin này sẽ giúp cho VNM tăng trong ngắn hạn, tuy nhiên điều ngược lại đã diễn ra, nhà đầu tư đã tranh thủ bán ra khiến thị trường không thể giữ được nhịp tăng như đầu phiên mặc dù có thêm hai trụ cột SAB, VCB nâng đỡ thị trường.

Theo thống kê của chúng tôi cho thấy, nếu so sánh giá cổ phiếu ngày hôm nay với ngày 05.12 (đến hôm nay là T3) của VN30 có tới 26/30 mã chứng khoán bị lỗ; HNX30 có 20/30 mã chứng khoán bị lỗ, như vậy thể hiện việc lướt sóng ngắn hạn T3 là không hiệu quả. Hiện tại, thị trường đã phá vỡ xu hướng tăng dài hạn được xác lập từ đầu năm 2016, vì vậy tôi cho rằng hai phiên tăng vừa qua chỉ là những phiên phục hồi kỹ thuật. Vì vậy, nhà đầu tư nên tiếp tục giảm tỷ trọng cổ phiếu trong danh mục của mình về mức tối đa để tránh thua lỗ khi thị trường giảm điểm trở lại.

-“**Đặng Đình Tú** – [tudd@vietinbanksc.com.vn](mailto:tudd@vietinbanksc.com.vn)”-

### Danh mục khuyến nghị

Trong ngày 08.12.2016, chúng tôi không khuyến nghị mua thêm cổ phiếu mới.

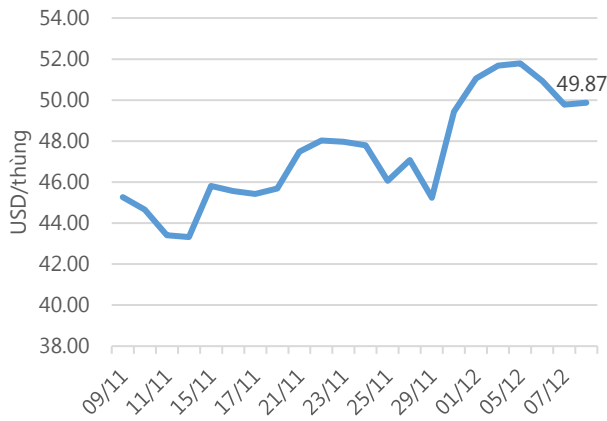
**BẢNG THEO DÕI CỔ PHIẾU ĐÃ KHUYẾN NGHỊ MUA**

STT	Mã CK	Ngày mua	Giá mua	Giá hiện tại	% Lãi/lỗ	Trạng thái	Giá mục tiêu	Giá cắt lỗ
1	CTD	30/11/2016	167.90	171.90	2.4%	Đã về	196.00	158.00
2	DHA	30/11/2016	29.20	29.15	-0.2%	Đã về	33.00	27.50
3	VLC	21/11/2016	17.90	17.80	-0.6%	Đã về	21.60	14.70

### Tin tức cập nhật

- **Tỷ giá USD/VND hôm nay tại các NHTM có xu hướng ổn định và giảm nhẹ, giao dịch quanh mức 22,580 – 22,700 đồng.** Trong khi đó, trên thị trường tự do, giá bán USD lại liên tục leo dốc trong những ngày qua, có thời điểm nhảy vọt lên mức 23,400 đồng.
- **Giá vàng trong nước tăng nhẹ so với cuối giờ chiều hôm qua,** giao dịch quanh mức 36.18 – 36.43 triệu đồng/ lượng vào lúc 16h chiều nay.
- **Giá hạt nhựa ghi nhận xu hướng giảm 2 tuần liên tiếp, xuống mức thấp nhất trong vòng 7 năm do nhu cầu xuất khẩu mới đã suy yếu.** Trong khi giá năng lượng đang vào xu hướng tăng, đây có thể là một điều kiện để nhu cầu nhập khẩu của khách hàng tăng lên.
- **NHNN ước tính tới cuối năm nay, thặng dư cán cân thanh toán tổng thể có thể đạt khoảng 8.5 tỉ USD.** Lượng kiều hối hiện tại đạt gần 6.5 tỉ USD và dự kiến đạt khoảng 9 tỉ USD vào cuối năm nay. Lượng cung ngoại tệ cho nền kinh tế hiện vẫn hết sức phong phú.
- **Tính đến tháng 11.2016, lượng vốn FDI vào Việt Nam sụt giảm so với cùng kỳ năm trước.** Tổng số vốn đăng ký mới tính đến ngày 20.11 bằng 96.1% so với cùng kỳ 2015.
- **10 tháng đầu năm, FPT ghi nhận doanh thu 31,897 tỷ đồng (giảm 2% so với cùng kỳ) và lãi ròng 1,529 tỷ đồng (tăng 6% so với cùng kỳ).** EPS đạt 3,334 đồng. Hoạt động phân phối và bán lẻ chiếm tỷ trọng doanh thu cao nhất lại sụt giảm 13% so với cùng kỳ.
- **10 tháng đầu năm, MWG ghi nhận doanh thu 35,029 tỷ đồng (tăng 76% so với cùng kỳ, hoàn thành 103% kế hoạch năm) và lãi ròng 1,330 tỷ đồng (tăng 57% so với cùng kỳ).**

### Giá dầu WTI Future



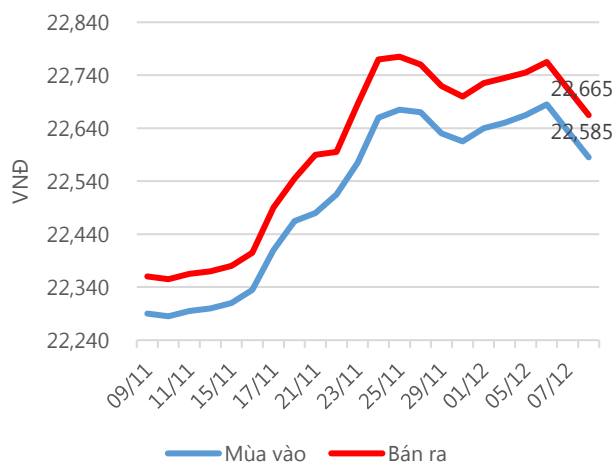
Nguồn: Bloomberg.

### Giá vàng SJC



Nguồn: SJC.

### Tỷ giá USD/VND

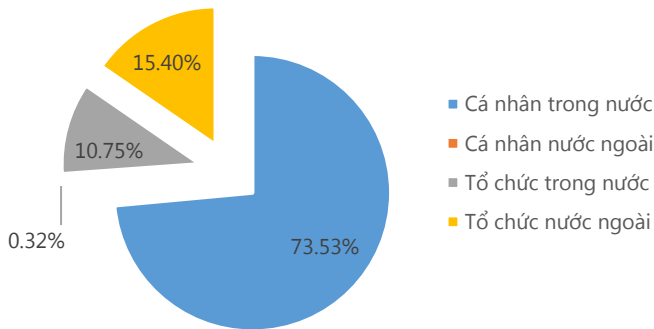


Nguồn: Vietinbank.

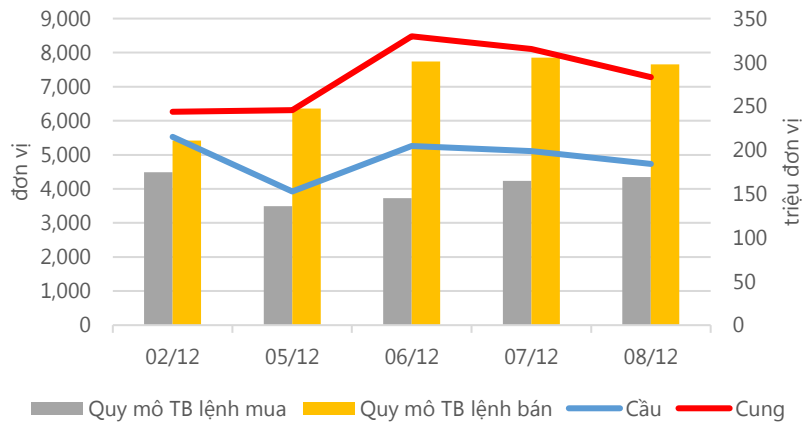
Update: 16h30, Hà Nội, VN.

**Thống kê thị trường**

**Tổng GTGD (mua + bán)**



**Cung cầu thị trường**



Nguồn: fjinpro

**TRACK RECORD NHỮNG CỔ PHIẾU ĐÃ BÁN**

STT	Mã CK	Ngày Mua	Giá Mua	Ngày Bán	Giá Bán	% Lãi/ Lỗ	Lý do
1	VIS	11/11/2016	17.57	07/12/2016	18.40	4.72%	Giảm tỷ trọng
2	S55	10/11/2016	41.40	29/11/2016	40.00	-3.38%	Giảm tỷ trọng
3	FPT	15/11/2016	42.80	29/11/2016	43.15	0.70%	Giảm tỷ trọng
4	FCN	23/11/2016	19.50	29/11/2016	19.30	-1.03%	Giảm tỷ trọng
5	PNJ	04/11/2016	68.70	29/11/2016	67.30	-2.04%	Giảm tỷ trọng
6	SMC	04/11/2016	19.84	24/11/2016	25.00	26.01%	đạt giá mục tiêu

Đơn vị:  
 - Giá, tăng/giảm giá: nghìn đồng  
 - P/E, P/B: lần

**TOP 5 MÃ CK ĐƯỢC QUAN TÂM**

Mã CK	Giá đóng cửa	Tăng/ Giảm Giá	% Tăng/ Giảm Giá	KL khớp	P/E	P/B
ROS	111.20	-5.70	-4.88%	2,242,810	169.90	10.16
VIC	42.00	0.00	0.00%	713,700	43.70	2.03
CTG	15.55	-0.10	-0.64%	562,000	8.70	0.98
HPG	40.90	0.05	0.12%	1,912,140	5.82	1.69
CVT	36.60	0.90	2.52%	194,500	6.57	2.17

**TOP MÃ CK TRONG VN30 CÓ KL ĐỘT BIẾN**

Mã CK	Giá đóng cửa	% Tăng/ Giảm giá	KL Khớp	% Tăng KL	P/E	P/B
STB	7.91	6.89%	1,941,520	34%	0.00	0.70
KBC	14.60	0.69%	3,303,490	17%	8.21	0.75

Đơn vị: nghìn đồng.

**TOP 10 MÃ CK TRÊN HSX NĐT NN GIAO DỊCH NHIỀU**

MUA RÒNG				BÁN RÒNG		
STT	Mã CK	% Tăng/Giảm giá	Giá trị mua rỗng	Mã CK	% Tăng/Giảm giá	Giá trị bán rỗng
1	<b>KBC</b>	+0.69%	14,074,720	<b>VNM</b>	+2.04%	-165,048,170
2	<b>DLG</b>	+0.84%	13,177,880	<b>VIC</b>	0.00%	-16,516,090
3	<b>VCB</b>	+1.74%	12,222,570	<b>PGD</b>	-0.90%	-10,266,130
4	<b>BFC</b>	-1.00%	5,404,000	<b>STB</b>	+6.89%	-9,505,880
5	<b>HBC</b>	+0.71%	4,855,400	<b>SSI</b>	+0.54%	-7,432,380
6	<b>BVH</b>	+0.17%	2,277,920	<b>CTG</b>	-0.64%	-7,171,700
7	<b>VHC</b>	-0.89%	2,044,960	<b>BID</b>	+0.34%	-6,347,750
8	<b>EIB</b>	+0.96%	1,949,860	<b>HPG</b>	+0.12%	-6,330,180
9	<b>VCF</b>	+6.92%	1,915,900	<b>DPM</b>	-2.36%	-4,586,380
10	<b>LSS</b>	+3.25%	1,864,570	<b>DXG</b>	0.00%	-4,225,440

**TOP 10 MÃ CK TRÊN HNX NĐT NN GIAO DỊCH NHIỀU**

MUA RÒNG				BÁN RÒNG		
STT	Mã CK	% Tăng/Giảm giá	Giá trị mua rỗng	Mã CK	% Tăng/Giảm giá	Giá trị bán rỗng
1	<b>DBC</b>	+4.16%	1,943,210	<b>PVS</b>	-2.30%	-1,046,183
2	<b>BCC</b>	+0.66%	1,663,870	<b>THB</b>	+7.43%	-369,250
3	<b>VND</b>	+1.69%	1,140,870	<b>WCS</b>	-3.05%	-152,800
4	<b>VGS</b>	+2.00%	1,132,210	<b>PMS</b>	+7.14%	-104,200
5	<b>INN</b>	+0.16%	31,718	<b>NHC</b>	0.00%	-33,200
6	<b>CVT</b>	+2.52%	26,875	<b>PVI</b>	-1.63%	-18,505
7	<b>IVS</b>	+1.37%	17,276	<b>NST</b>	+5.41%	-13,500
8	<b>NET</b>	-2.94%	1,243	<b>SD9</b>	0.00%	-13,430
9	<b>VKC</b>	+3.57%	1,225	<b>VDL</b>	0.00%	-9,900
10	<b>CEO</b>	+3.45%	120	<b>NBC</b>	-1.45%	-3,614

**Người thực hiện****Trưởng nhóm****Ngô Quốc Hưng**

hungnq@vietinbanksc.com.vn

**Chuyên viên****Dương Thanh Hà Anh**

anhdth@vietinbanksc.com.vn

**Vũ Lan Phương**

phuongvl@vietinbanksc.com.vn

**Đặng Đình Tú**

tudd@vietinbanksc.com.vn

**Nguyễn Thị Minh Nguyệt**

nguyetnm@vietinbanksc.com.vn

**Nguyễn Giang Nam**

namng@vietinbanksc.com.vn

**Nguyễn Việt Trung**

trungnv@vietinbanksc.com.vn

Khuyến cáo: Báo cáo này và/hoặc bất kỳ nhận định, thông tin nào trong báo cáo này được thiết lập dựa trên các thông tin công bố công khai, mang tính hợp pháp mà Vietinbanksc coi là đáng tin cậy, và đánh giá với mức cần trọng tối đa có thể. Tuy nhiên, Vietinbanksc không đảm bảo tuyệt đối tính chính xác và đầy đủ của những thông tin trên. Vietinbanksc khuyến cáo các nhà đầu tư báo cáo này mang tính chất chủ quan của chuyên viên phân tích Vietinbanksc. Báo cáo này chỉ nhằm mục đích cung cấp thông tin cho các nhà đầu tư. Nhà đầu tư phải cân nhắc kỹ lưỡng việc sử dụng thông tin và phải có quyết định đầu tư dựa trên những ý kiến độc lập tùy theo tình trạng tài chính hay mục tiêu đầu tư cụ thể. Báo cáo này thuộc bản quyền của Vietinbanksc và không được phép sao chép và/hoặc xuất bản một phần hoặc toàn bộ nội dung báo cáo mà không có sự cho phép bằng văn bản của Vietinbanksc.

Mọi ý kiến đóng góp, đăng ký hoặc rút tên khỏi danh sách nhận bản tin, xin quý khách vui lòng liên hệ qua địa chỉ: [bantnn@vietinbanksc.com.vn](mailto:bantnn@vietinbanksc.com.vn) hoặc website: [vietinbanksc.com.vn](http://vietinbanksc.com.vn)