

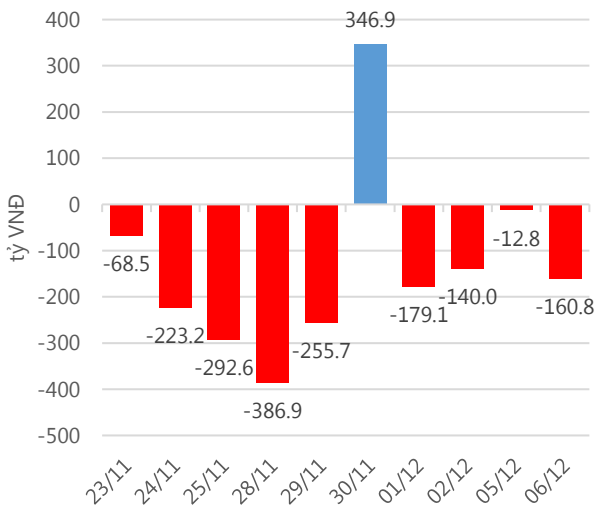
Thống kê thị trường

	VN-Index	HNX-Index
Điểm	651.49	79.34
%/ngày	-1.32	-1.41
%/31.12.2015	+12.51	-0.78
KLGD (đ.vị)	126,596,028	47,760,326
GTGD (tỷ VND)	2,326.87	421.98
Số mã tăng	65	58
Số mã giảm	186	117
Số mã không đổi	40	65

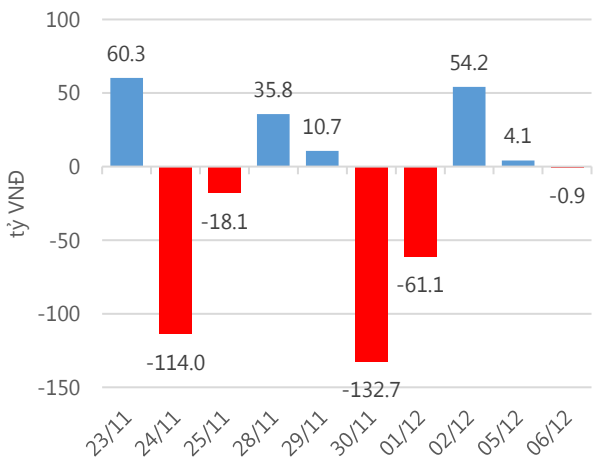
Chỉ số tài chính

	HOSE	HNX
P/B	3.82	1.50
P/E	16.12	10.05
Beta	0.99	1.03
ROE	18.61%	14.85%
ROA	10.34%	6.66%

Giao dịch nhà đầu tư nước ngoài



Giá trị đặt mua/bán ròng tự doanh



Nguồn: fiiipro.

Cảm nhận thị trường

Sabeco chào sàn nhưng không cứu được thị trường.



Tóm tắt thị trường: Kết thúc phiên giao dịch, chỉ số VN-Index giảm 8.72 điểm (-1.32%) về 651.49 điểm; chỉ số HNX-Index giảm 1.13 điểm (-1.41%) về 79.34 điểm.

Phiên chào sàn đầu tiên của cổ phiếu SAB với sự hấp dẫn của mình và việc xác định giá tham chiếu tương đối thấp so với mặt bằng giá giao dịch trên thị trường OTC (150 – 155 nghìn đồng/cổ phiếu) đã khiến cổ phiếu này dư mua với khối lượng lớn và hầu như không được bán ra (tổng khớp lệnh chỉ đạt 3,010 CP). Nếu được tính vào chỉ số VN-Index thì việc SAB tăng trần ngày hôm nay có lẽ sẽ giúp VN-Index không bị giảm mạnh. Tuy nhiên, vì là ngày giao dịch đầu tiên theo như quy định thì cổ phiếu SAB sẽ không được tính vào chỉ số của thị trường.

Chúng ta có thể hy vọng phiên giao dịch ngày mai 07.12.2016, khi cổ phiếu SAB với giá tham chiếu 132 nghìn/cổ phiếu được tính vào chỉ số VN-Index, thị trường sẽ cân bằng trở lại.

Nhìn chung, tâm lý trên thị trường hiện nay khá yếu, bên cạnh đó áp lực bán giải chấp margin ngày càng tăng khi thị trường giảm liên tục như thời gian gần đây thì cổ phiếu SAB tăng trần cũng chỉ giúp thị trường cân bằng trong thời gian ngắn. Vì vậy tôi tiếp tục duy trì quan điểm thận trọng.

-“Nguyễn Thị Minh Nguyệt – nguyetntm@vietinbanksc.com.vn”-

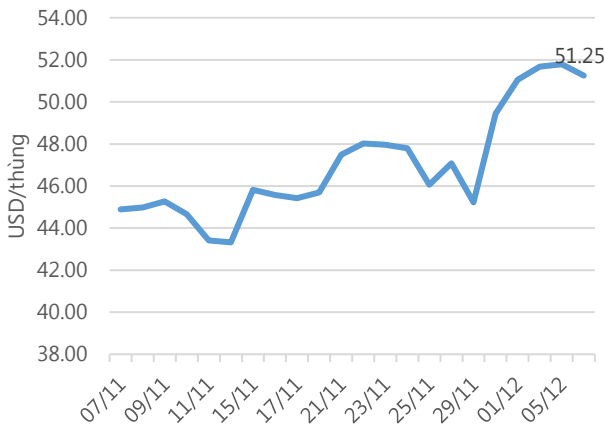
Danh mục khuyến nghị

Trong ngày 06.12.2016, chúng tôi không khuyến nghị mua thêm cổ phiếu mới.

BẢNG THEO DÕI CỔ PHIẾU ĐÃ KHUYẾN NGHỊ MUA

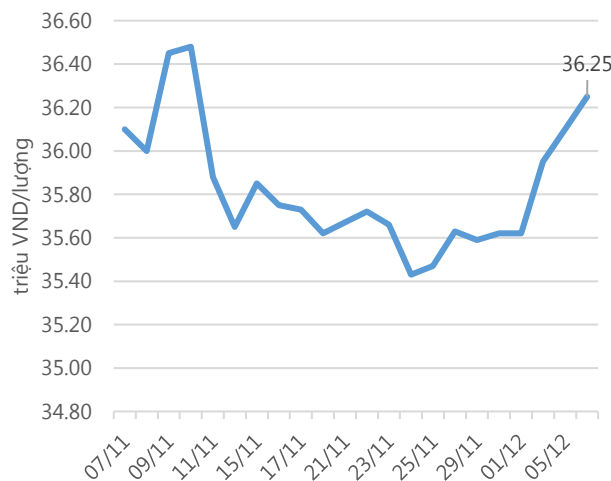
STT	Mã CK	Ngày mua	Giá mua	Giá hiện tại	% Lãi/lỗ	Trạng thái	Giá mục tiêu	Giá cắt lỗ
1	CTD	30/11/2016	167.90	168.00	0.1%	Đã về	196.00	158.00
2	DHA	30/11/2016	29.20	29.00	-0.7%	Đã về	33.00	27.50
3	VLC	21/11/2016	17.90	16.90	-5.6%	Đã về	21.60	14.70
4	VIS	11/11/2016	17.57	18.50	5.3%	Đã về	20.80	15.81

Giá dầu WTI Future



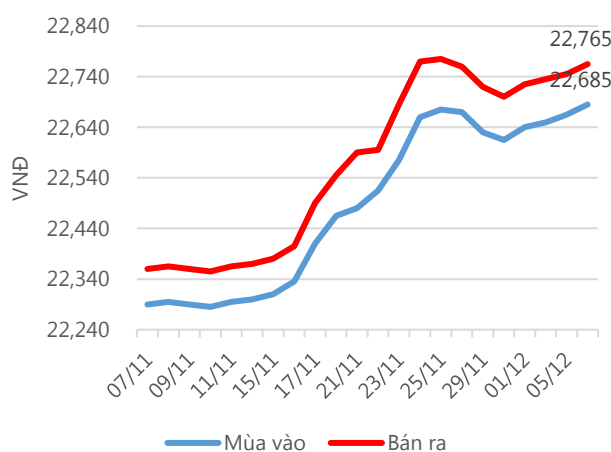
Nguồn: Bloomberg.

Giá vàng SJC



Nguồn: SJC.

Tỷ giá USD/VND



Nguồn: Vietinbank.

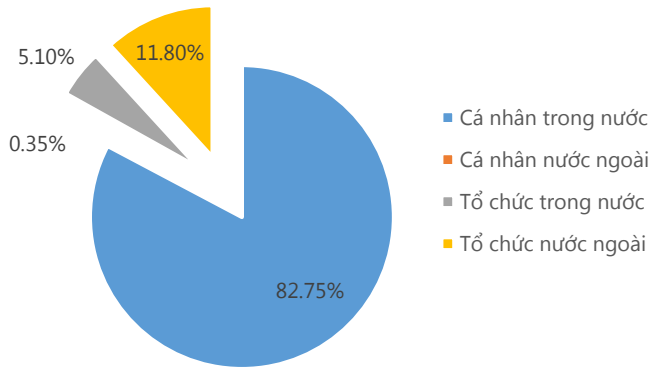
Update: 16h30, Hà Nội, VN.

Tin tức cập nhật

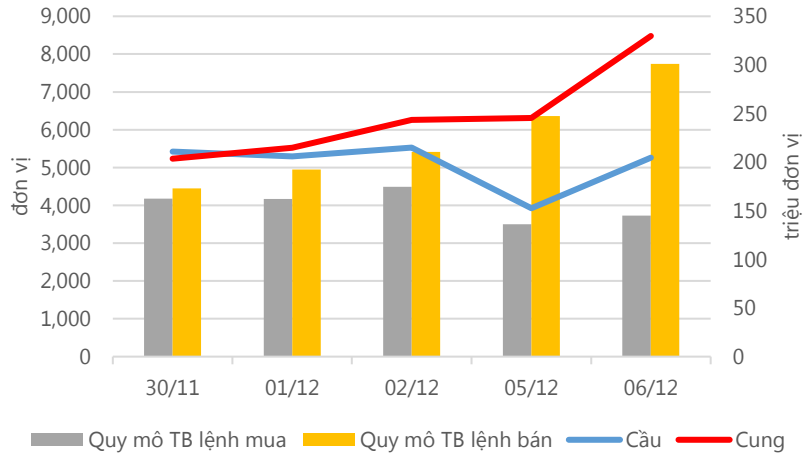
- **Tỷ giá: tại một số NHTM, USD đang được giao dịch quanh mức 22,670 – 22,765 đồng/USD.** Tỷ giá trung tâm áp dụng cho ngày 06.12 là 22,120 đồng, tăng 2 đồng so với hôm qua.
- **Giá vàng trong nước đạt hơn thế giới 4.4 triệu đồng/lượng.** Trên thị trường thế giới, giá vàng hồi phục từ mức giảm mạnh trong phiên, triển vọng tăng lãi suất trong tháng 12 của FED và trong năm 2017 đã tạo sức ép lên giá kim loại quý. Giá vàng SJC trong nước tăng mạnh so với phiên hôm qua. Tại lúc 16h, vàng đang được giao dịch quanh mức 36.35 – 36.55 triệu đồng/lượng.
- **Sacomreal (SCR) phát hành gần 11 triệu cổ phiếu thưởng cho cổ đông tương ứng tỷ lệ 5% để tăng vốn cổ phần.** Toàn bộ hơn 217 triệu cổ phiếu SCR vừa hủy niêm yết trên HNX và chuyển sàn giao dịch sang HOSE.
- **Lượng chứng chỉ quỹ lưu hành của FTSE ETF xuống mức thấp nhất kể từ tháng 09.2014.**
- **Tập đoàn Vingroup vừa tuyên bố sẽ bán toàn bộ cổ phần lên tới 79.96% tại công ty logistics Phat Loc Express với giá trị thương vụ lên tới 9 triệu USD.**
- **Vinatex (VGT) chốt danh sách cổ đông nộp hồ sơ đăng ký giao dịch trên UpCOM.** Vinatex hiện có vốn điều lệ 5,000 tỷ đồng, tương ứng 500 triệu cổ phần đang lưu hành. Lũy kế 9 tháng năm nay, doanh thu Vinatex đạt 11,288 tỷ đồng, tăng nhẹ so với con số 11,143 tỷ đồng đạt được cùng kỳ. Lợi nhuận sau thuế thu về trên 455 tỷ đồng, tăng trưởng 42% so với cùng kỳ.

Thống kê thị trường

Tổng GTGD (mua + bán)



Cung cầu thị trường



Nguồn: fiiipro

TRACK RECORD NHỮNG CỔ PHIẾU ĐÃ BÁN

STT	Mã CK	Ngày Mua	Giá Mua	Ngày Bán	Giá Bán	% Lãi/ Lỗ	Lý do
1	S55	10/11/2016	41.40	29/11/2016	40.00	-3.38%	Giảm tỷ trọng
2	FPT	15/11/2016	42.80	29/11/2016	43.15	0.70%	Giảm tỷ trọng
3	FCN	23/11/2016	19.50	29/11/2016	19.30	-1.03%	Giảm tỷ trọng
4	PNJ	04/11/2016	68.70	29/11/2016	67.30	-2.04%	Giảm tỷ trọng
5	SMC	04/11/2016	19.84	24/11/2016	25.00	26.01%	Đạt giá mục tiêu

Đơn vị:
 - Giá, tăng/giảm giá: nghìn đồng
 - P/E, P/B: lần

TOP 5 MÃ CK ĐƯỢC QUAN TÂM

Mã CK	Giá đóng cửa	Tăng/ Giảm Giá	% Tăng/ Giảm Giá	KL khớp	P/E	P/B
CVT	37.90	-3.80	-9.11%	845,600	6.81	2.25
HUT	11.50	0.00	0.00%	981,300	4.17	0.72
VCG	15.10	-0.20	-1.31%	1,322,000	16.67	0.92
FPT	42.30	-0.30	-0.70%	407,380	8.85	1.65
ROS	111.10	-7.70	-6.48%	3,211,160	169.75	1.79

TOP 5 MÃ CK TRONG VN30 CÓ KL ĐỘT BIẾN

Mã CK	Giá đóng cửa	% Tăng/ Giảm giá	KL Khớp	% Tăng KL	P/E	P/B
ITA	4.65	-7.00%	14,135,040	81%	158.23	0.39
HSG	45.40	-6.78%	3,364,300	77%	4.40	1.72
HCM	26.00	-1.89%	341,220	52%	11.09	1.39
MWG	154.00	-1.91%	298,940	51%	13.84	6.21
CTG	15.70	-2.18%	692,140	32%	8.78	0.99

Đơn vị: nghìn đồng.

TOP 10 MÃ CK TRÊN HSX NĐT NN GIAO DỊCH NHIỀU

MUA RÒNG				BÁN RÒNG		
STT	Mã CK	% Tăng/Giảm giá	Giá trị mua rỗng	Mã CK	% Tăng/Giảm giá	Giá trị bán rỗng
1	PC1	+0.55%	7,542,110	HPG	-3.54%	-49,736,000
2	FMC	+0.52%	4,051,550	SSI	-3.12%	-21,009,330
3	KSB	-1.37%	3,625,000	HSG	-6.78%	-19,689,220
4	DRC	+1.41%	2,772,280	VIC	-0.60%	-18,541,560
5	PPC	-3.64%	2,734,030	VNM	-0.74%	-12,078,670
6	PAC	+0.29%	2,692,330	PVD	-2.02%	-11,586,320
7	KDC	-1.20%	2,331,130	DPM	-0.42%	-9,432,230
8	CSM	+2.96%	1,856,400	DXG	-1.89%	-8,765,280
9	HBC	-3.11%	1,726,230	CTG	-2.18%	-7,933,260
10	BMP	-2.06%	1,393,850	BID	-2.96%	-7,534,790

TOP 10 MÃ CK TRÊN HNX NĐT NN GIAO DỊCH NHIỀU

MUA RÒNG				BÁN RÒNG		
STT	Mã CK	% Tăng/Giảm giá	Giá trị mua rỗng	Mã CK	% Tăng/Giảm giá	Giá trị bán rỗng
1	LHC	0.00%	8,862	DBC	-3.22%	-1,104,570
2	VCG	-1.31%	83,567	SHB	-2.00%	-907,292
3	BVS	+0.61%	6,517	CVT	-9.11%	-80,569
4	DP3	0.00%	45,618	VCS	-2.22%	-29,025
5	PMC	+1.84%	32,325	VNF	+1.66%	-147
6	NET	-0.86%	18,356	SHS	-5.77%	-12,648
7	VKC	-1.72%	16,284	HAT	-7.58%	-1,227
8	WCS	-1.01%	1,576	VAT	-1.12%	-11,151
9	VND	-0.85%	1,506	TCS	+2.08%	-9,648
10	MAS	-0.66%	1,499	TPP	0.00%	-9,579

Người thực hiện
Trưởng nhóm

Ngô Quốc Hưng
hungnq@vietinbanksc.com.vn
Chuyên viên

Dương Thanh Hà Anh
anhdth@vietinbanksc.com.vn

Vũ Lan Phương
phuongvl@vietinbanksc.com.vn

Đặng Đình Tú
tudd@vietinbanksc.com.vn

Nguyễn Thị Minh Nguyệt
nguyetnm@vietinbanksc.com.vn

Nguyễn Giang Nam
namng@vietinbanksc.com.vn

Nguyễn Việt Trung
trungnv@vietinbanksc.com.vn

Khuyến cáo: Báo cáo này và/hoặc bất kỳ nhận định, thông tin nào trong báo cáo này được thiết lập dựa trên các thông tin công bố công khai, mang tính hợp pháp mà Vietinbanksc coi là đáng tin cậy, và đánh giá với mức cân trọng tối đa có thể. Tuy nhiên, Vietinbanksc không đảm bảo tuyệt đối tính chính xác và đầy đủ của những thông tin trên. Vietinbanksc khuyến cáo các nhà đầu tư báo cáo này mang tính chất chủ quan của chuyên viên phân tích Vietinbanksc. Báo cáo này chỉ nhằm mục đích cung cấp thông tin cho các nhà đầu tư. Nhà đầu tư phải cân nhắc kỹ lưỡng việc sử dụng thông tin và phải có quyết định đầu tư dựa trên những ý kiến độc lập tùy theo tình trạng tài chính hay mục tiêu đầu tư cụ thể. Báo cáo này thuộc bản quyền của Vietinbanksc và không được phép sao chép và/hoặc xuất bản một phần hoặc toàn bộ nội dung báo cáo mà không có sự cho phép bằng văn bản của Vietinbanksc.

Mọi ý kiến đóng góp, đăng ký hoặc rút tên khỏi danh sách nhận bản tin, xin quý khách vui lòng liên hệ qua địa chỉ: bantnn@vietinbanksc.com.vn hoặc website: vietinbanksc.com.vn