

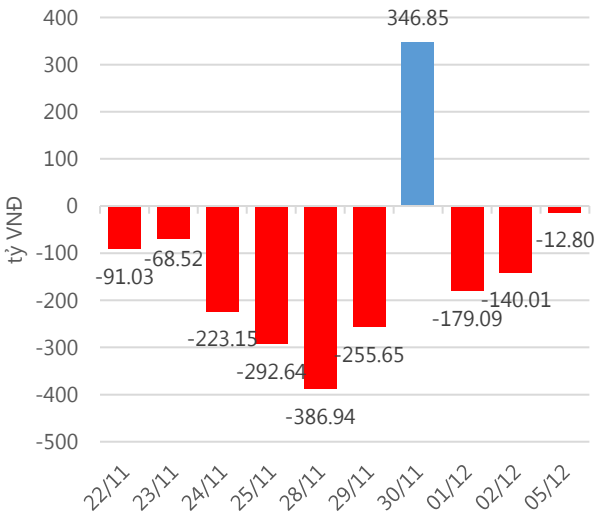
Thống kê thị trường

	VN-Index	HNX-Index
Điểm	660.21	80.47
%/ngày	-0.74	-0.87
%/31.12.2015	+14.02	+0.64
KLGD (đ.vị)	157,006,278	67,784,528
GTGD (tỷ VND)	3,085.66	523.66
Số mã tăng	84	73
Số mã giảm	153	107
Số mã không đổi	55	57

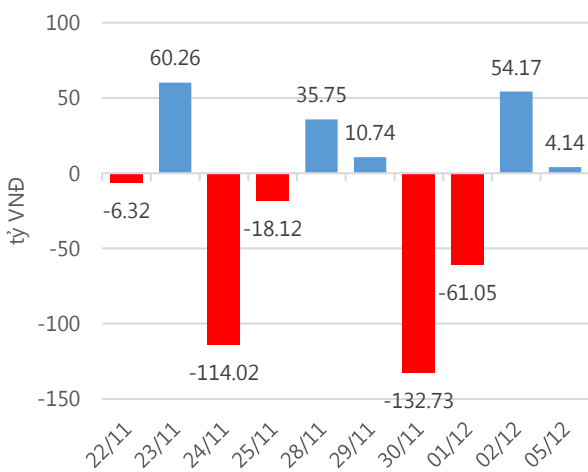
Chỉ số tài chính

	HOSE	HNX
P/B	3.73	1.52
P/E	15.36	10.17
Beta	1.02	1.04
ROE	18.01%	14.89%
ROA	9.82%	6.66%

Giao dịch nhà đầu tư nước ngoài



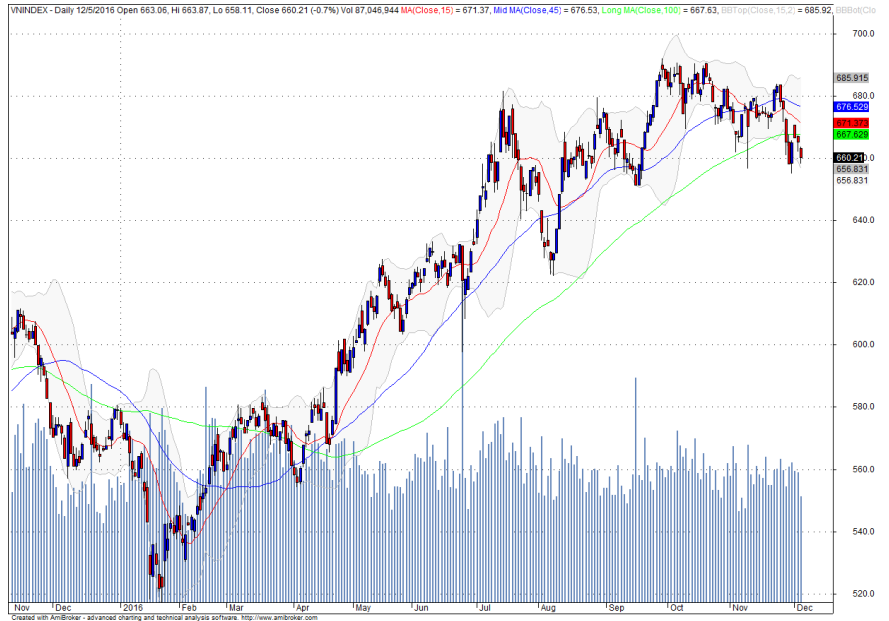
Giá trị đặt mua/bán ròng tự doanh



Nguồn: *finpro*.

Cảm nhận thị trường

Áp lực bán tiếp tục đeo bám, VN-Index vẫn trụ vững trên 660 điểm.



Tóm tắt thị trường: Kết thúc phiên giao dịch, chỉ số VN-Index giảm 4.93 điểm (-0.74%) về 660.21 điểm; chỉ số HNX-Index giảm 0.70 điểm (-0.87%) về 80.47 điểm.

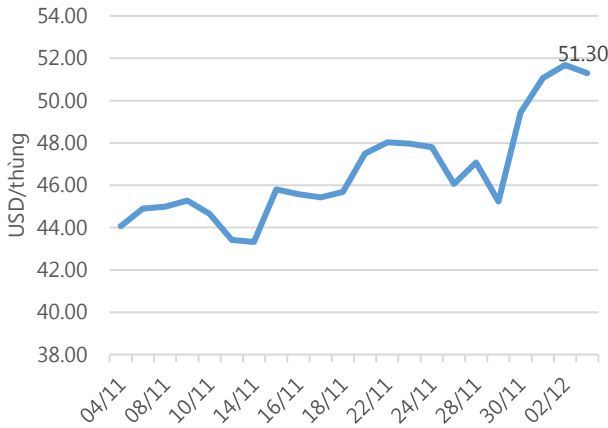
Sau một tuần giao dịch đầy biến động, tâm lý nhà đầu tư trở nên thận trọng hơn. Thông tin biến động chính trị tại Ý, New Zealand đã khiến lực bán đeo bám từ phiên mở cửa và gia tăng mạnh ngay đầu phiên chiều.

Điểm chú ý trong phiên hôm nay là mã VSH với giao dịch thỏa thuận gần 49.5 triệu cổ phiếu tương ứng giá trị 797 tỷ đồng. Khối lượng thỏa thuận bằng với lượng SCIC đăng ký bán và có nhiều khả năng SCIC đã thoái vốn thành công. Ngoài ra, thông tin cổ phiếu Sabeco sẽ chính thức giao dịch trên sàn HOSE vào ngày mai cũng đã thúc đẩy sự bút phá của nhóm cổ phiếu bia mà tiêu biểu như WSB, SMB, BSP.

Tóm lại áp lực bán trên thị trường còn khá lớn, tôi vẫn bảo lưu quan điểm duy trì danh mục hiện tại và không tham gia bắt đáy khi thị trường giảm.

-“Nguyễn Thị Minh Nguyệt – nguyetntm@vietinbanksc.com.vn”-

Giá dầu WTI Future



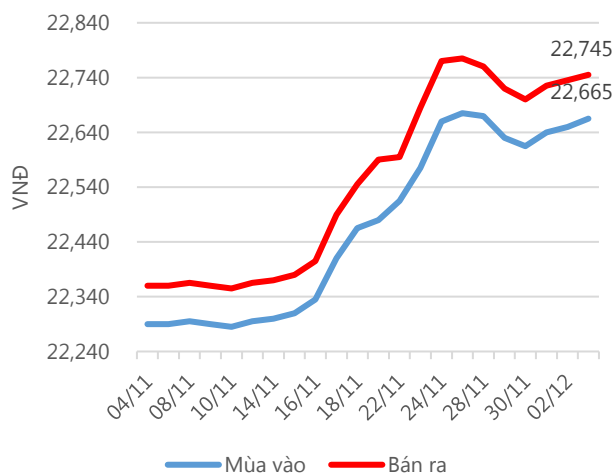
Nguồn: Bloomberg.

Giá vàng SJC



Nguồn: SJC.

Tỷ giá USD/VND



Nguồn: Vietinbank.

Update: 16h30, Hà Nội, VN.

Danh mục khuyến nghị

Trong ngày 05.12.2016, chúng tôi không khuyến nghị mua thêm cổ phiếu mới.

BẢNG THEO DÕI CỔ PHIẾU ĐÃ KHUYẾN NGHỊ MUA

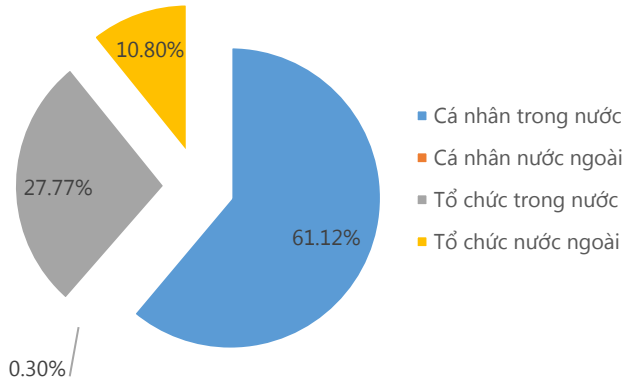
STT	Mã CK	Ngày mua	Giá mua	Giá hiện tại	% Lãi/lỗ	Trạng thái	Giá mục tiêu	Giá chốt lỗ
1	CTD	30/11/2016	167.90	167.20	-0.4%	Đã về	196.00	158.00
2	DHA	30/11/2016	29.20	29.70	1.7%	Đã về	33.00	27.50
3	VLC	21/11/2016	17.90	17.50	-2.2%	Đã về	21.60	14.70
4	VIS	11/11/2016	17.57	18.80	7.0%	Đã về	20.80	15.81

Tin tức cập nhật

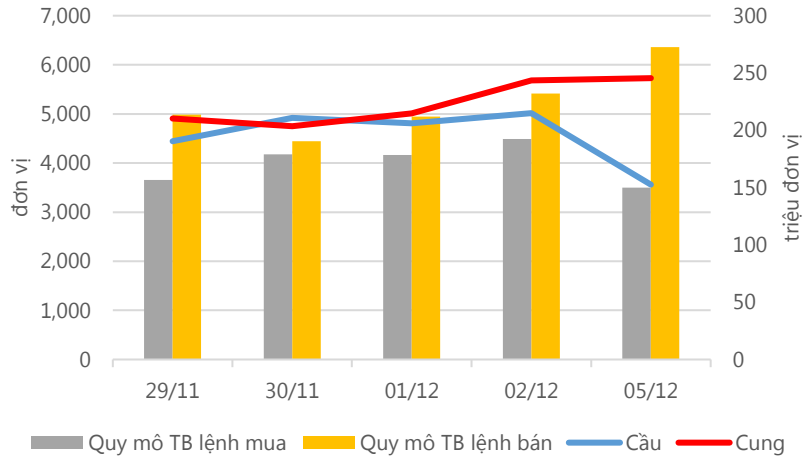
- Tỷ giá trung tâm giảm 6 đồng, xuống mức 22,118 đồng/USD.** Trong khi đó, tại một số NHTM trong nước, tỷ giá USD niêm yết tăng 10- 20 đồng ở cả chiều mua và chiều bán so với ngày 02.12. Hiện tại, USD đang được giao dịch quanh mức 22,640 – 22,780 đồng/USD.
- Giá vàng thế giới ít biến động, nhưng giá vàng trong nước đã tăng liên tục từ cuối tuần vừa rồi, lên mức 36.4 triệu đồng/ lượng vào sáng nay.** Theo một số nhà kinh doanh vàng, giá vàng trong nước đang được đẩy lên theo tỷ giá USD/VND trên thị trường tự do. Lúc 16h chiều nay, giá vàng SJC trong nước đang được giao dịch quanh mức 36.1 – 36.35 triệu đồng/ lượng.
- Thủ tướng Italy từ chức, đồng Euro rơi thẳng đứng, xuống mức thấp nhất trong 20 tháng trở lại đây.** Giữa phiên châu Á sáng nay (5/12), tỷ giá Euro giảm 1.3% so với USD, còn 1.0534 USD đổi 1 Euro. Đến 16h chiều nay, đồng Euro đã tăng trở lại mốc 1.0637 USD đổi 1 Euro.
- Vingroup làm nhà giá rẻ từ 700 triệu đồng, dự kiến với 200,000 – 300,000 căn hộ thương hiệu Vincity trong vòng 5 năm tới tại nhiều tỉnh thành.** Nhiều chuyên gia nhận định thị trường BĐS sẽ khắc phục được tình trạng lệch pha cung cầu.
- Vietjet Air sẽ chào bán 44.7 triệu cổ phiếu với giá từ 75,900 – 98,400 đồng trong tháng 12.2016.** Nếu nhu cầu lớn, VJA dự định chào bán thêm 14.9 triệu cổ phần. Dự kiến đợt IPO này, VJA sẽ thu về khoảng 194 triệu USD. Sau IPO, cổ phiếu của VJA sẽ được niêm yết trên HOSE vào đầu năm 2017.

Thống kê thị trường

Tổng GTGD (mua + bán)



Cung cầu thị trường



Nguồn: finpro

TRACK RECORD NHỮNG CỔ PHIẾU ĐÃ BÁN

STT	Mã CK	Ngày Mua	Giá Mua	Ngày Bán	Giá Bán	% Lãi/ Lỗ	Lý do
1	S55	10/11/2016	41.40	29/11/2016	40.00	-3.38%	Giảm tỷ trọng
2	FPT	15/11/2016	42.80	29/11/2016	43.15	0.70%	Giảm tỷ trọng
3	FCN	23/11/2016	19.50	29/11/2016	19.30	-1.03%	Giảm tỷ trọng
4	PNJ	04/11/2016	68.70	29/11/2016	67.30	-2.04%	Giảm tỷ trọng
5	SMC	04/11/2016	19.84	24/11/2016	25.00	26.01%	Đạt giá mục tiêu

Đơn vị:
 - Giá, tăng/giảm giá: nghìn đồng
 - P/E, P/B: lần

TOP 5 MÃ CK ĐƯỢC QUAN TÂM

Mã CK	Giá đóng cửa	Tăng/ Giảm Giá	% Tăng/ Giảm Giá	KL khớp	P/E	P/B
VIC	41.95	-0.05	-0.12%	672,940	43.65	2.02
ROS	118.80	-5.30	-4.27%	2,547,280	181.51	10.86
HPG	42.40	0.20	0.47%	6,102,780	6.04	1.76
CVT	41.70	-0.50	-1.18%	99,400	7.49	2.47
CTG	16.05	-0.10	-0.62%	687,550	8.98	1.01

TOP 5 MÃ CK TRONG VN30 CÓ KL ĐỘT BIẾN

Mã CK	Giá đóng cửa	% Tăng/ Giảm giá	KL Khớp	% Tăng KL	P/E	P/B
REE	22.50	2.04%	1,460,310	105%	8.49	0.92
HCM	26.50	-1.30%	375,470	72%	11.30	1.41
HPG	42.40	0.47%	6,102,780	57%	6.04	1.76
CTG	16.05	-0.62%	687,550	35%	8.98	1.01
MWG	157.00	-4.85%	249,980	28%	14.11	6.34

Đơn vị: nghìn đồng.

TOP 10 MÃ CK TRÊN HSX NĐT NN GIAO DỊCH NHIỀU

MUA RÒNG				BÁN RÒNG		
STT	Mã CK	% Tăng/Giảm giá	Giá trị mua ròng	Mã CK	% Tăng/Giảm giá	Giá trị bán ròng
1	VNM	0.00%	45,525,640	VIC	-0.12%	-18,039,220
2	KBC	+1.71%	10,613,040	SSI	-2.54%	-16,955,380
3	PC1	-1.08%	8,668,630	HPG	+0.47%	-15,490,720
4	HBC	-0.17%	5,392,200	PVD	-3.88%	-12,685,240
5	NT2	+3.07%	5,245,350	BID	-0.65%	-10,109,120
6	VCB	-1.13%	5,031,200	CTG	-0.62%	-8,221,890
7	VNS	0.00%	2,831,760	DXG	-2.57%	-7,454,450
8	CSM	+0.54%	2,810,930	DPM	0.00%	-6,484,840
9	KDC	0.00%	2,027,190	MSN	+0.64%	-5,548,650
10	RAL	-0.10%	1,645,960	BVH	-1.54%	-4,999,630

TOP 10 MÃ CK TRÊN HNX NĐT NN GIAO DỊCH NHIỀU

MUA RÒNG				BÁN RÒNG		
STT	Mã CK	% Tăng/Giảm giá	Giá trị mua ròng	Mã CK	% Tăng/Giảm giá	Giá trị bán ròng
1	VCG	-0.65%	2,401,050	PVS	-1.09%	-20,030,430
2	BCC	+2.01%	2,218,290	DBC	-0.53%	-1,300,290
3	TFC	-7.69%	1,950,000	DGC	0.00%	-72,157
4	SIC	-9.92%	1,663,910	SHB	-1.96%	-5,355
5	IDV	+2.33%	1,113,540	KLF	-2.56%	-31,712
6	TV2	+0.49%	98,064	VCS	-0.59%	-286,394
7	VGS	+3.03%	82,963	SLS	-6.15%	-16,067
8	LHC	+0.63%	74,573	NHP	-8.70%	-126
9	BVS	0.00%	68,008	HDA	0.00%	-124
10	S55	+0.25%	56,068	NTP	-0.13%	-7,706

Người thực hiện
Trưởng nhóm

Ngô Quốc Hưng
hungnq@vietinbanksc.com.vn
Chuyên viên

Dương Thanh Hà Anh
anhdth@vietinbanksc.com.vn

Vũ Lan Phương
phuongvl@vietinbanksc.com.vn

Đặng Đình Tú
tudd@vietinbanksc.com.vn

Nguyễn Thị Minh Nguyệt
nguyentm@vietinbanksc.com.vn

Nguyễn Giang Nam
namng@vietinbanksc.com.vn

Nguyễn Việt Trung
trungnv@vietinbanksc.com.vn

Khuyến cáo: Báo cáo này và/hoặc bất kỳ nhận định, thông tin nào trong báo cáo này được thiết lập dựa trên các thông tin công bố công khai, mang tính hợp pháp mà Vietinbanksc coi là đáng tin cậy, và đánh giá với mức cần trọng tối đa có thể. Tuy nhiên, Vietinbanksc không đảm bảo tuyệt đối tính chính xác và đầy đủ của những thông tin trên. Vietinbanksc khuyến cáo các nhà đầu tư báo cáo này mang tính chất chủ quan của chuyên viên phân tích Vietinbanksc. Báo cáo này chỉ nhằm mục đích cung cấp thông tin cho các nhà đầu tư. Nhà đầu tư phải cân nhắc kỹ lưỡng việc sử dụng thông tin và phải có quyết định đầu tư dựa trên những ý kiến độc lập tùy theo tình trạng tài chính hay mục tiêu đầu tư cụ thể. Báo cáo này thuộc bản quyền của Vietinbanksc và không được phép sao chép và/hoặc xuất bản một phần hoặc toàn bộ nội dung báo cáo mà không có sự cho phép bằng văn bản của Vietinbanksc.

Mọi ý kiến đóng góp, đăng ký hoặc rút tên khỏi danh sách nhận bản tin, xin quý khách vui lòng liên hệ qua địa chỉ: bantin@vietinbanksc.com.vn hoặc website: vietinbanksc.com.vn