

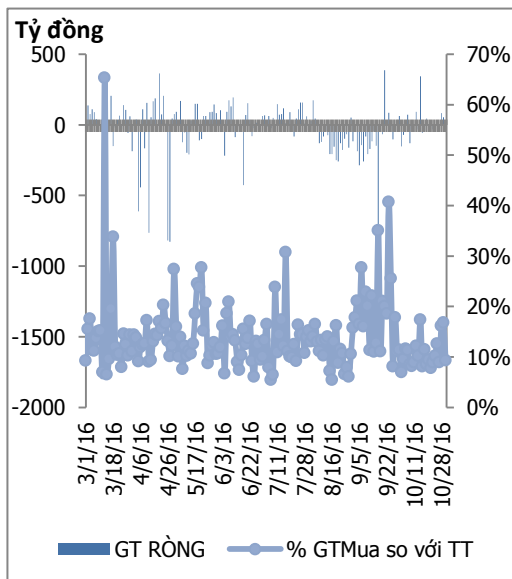
## HOSE

VNINDEX **666.54** **1.47** **0.22%**  
 KLGD 127,426,088 CP  
 GTGD 2,739.63 Tỷ  
 NĐTNN -179,09 Tỷ  
**↑ 119** **↓ 128** **↔ 50**

## HNX

HNX **81.55** **0.92** **1.14%**  
 KLGD 45,773,145 CP  
 GTGD 478.10 Tỷ  
 NĐTNN -55,42 Tỷ  
**↑ 105** **↓ 78** **↔ 70**

## ĐỒ THỊ GIAO DỊCH NĐTNN



## Trung tâm nghiên cứu

### VietinBankSc

306 Bà Triệu, Hai Bà Trưng, Hà Nội

Tel: (844) 3974 7952

Fax: (844) 3974 7078

Email: research@vietinbanksc.com.vn

## TÂM ĐIỂM

- ▶ Diễn biến chỉ số VN-Index
- ▶ Khởi ngoại mua ròng
- ▶ Nhận định thị trường
- ▶ Phân tích kỹ thuật

## CP TIÊU BIỂU

- ▶ TOP 10 cổ phiếu vốn hóa
- ▶ TOP 10 cổ phiếu năng động
- ▶ TOP 10 cổ phiếu tiềm năng

## TIN NỔI BẬT

- ▶ **OPEC đạt thỏa thuận lịch sử, thị trường có thể mong đợi điều gì?**

RBC Capital Market lại cho biết, lần này, việc các quốc gia thành viên OPEC có thực hiện lời hứa hay không cũng không quan trọng lắm bởi 1 lý do: các quốc gia thành viên OPEC đã chạy gần hết tốc lực, họ không có nhiều khả năng để tăng sản xuất thêm nữa

- ▶ **Lãi suất liên ngân hàng tăng mạnh**

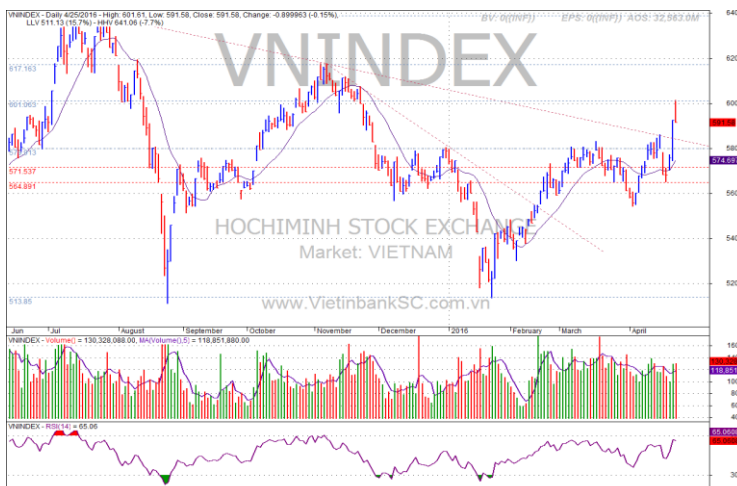
Lãi suất qua đêm liên ngân hàng bằng VND đã lên đến 2,79% trong khi kỳ hạn 1 tuần là hơn 2,9%. Các kỳ hạn xa hơn đều vượt 3,3%/năm.

- ▶ **USD và diễn biến tiền đồng**

Diễn biến vừa qua của tỷ giá khá sát với kỳ vọng của các nhà phân tích, ngoài ra, giới này cho rằng, tại thời điểm này NHNN vẫn đủ khả năng kiểm soát được tỷ giá nhờ lượng dự trữ ngoại hối dồi dào

**NHẬN ĐỊNH THỊ TRƯỜNG**

- Đóng cửa phiên giao dịch, VN-Index tăng 1.47 điểm lên mốc 666.54 cùng với đó HNX tăng 0.92 điểm lên mốc 81.55
- Thị trường tiếp tục hồi phục tốt trong phiên hôm nay khi đón tin vui từ cuộc họp của OPEC hôm qua, giá dầu đã tăng vọt và kéo theo hàng loạt cổ phiếu dầu khí tăng trần. Tuy nhiên bị khối ngoại "ép", VN-Index xuống mức thấp nhất ngày
- Hiện tại, ngưỡng 670 điểm vẫn là thử thách khó khăn, chỉ số VN-Index đã chào thua sau hơn 1 giờ chinh phục..
- Giá dầu thế giới đang có sự hồi phục mạnh mẽ, nhiều khả năng nhà đầu tư đang bet vào thỏa thuận của OPEC.
- Hiện tại, nhà đầu tư nên giảm tỷ trọng danh mục khi thị trường có phiên hồi phục kỹ thuật để hạn chế rủi ro và chờ đợi các cơ hội trong thời gian tới bởi chỉ số hiện tại đang có xu hướng không rõ ràng khiến cho rủi ro có thể tăng.



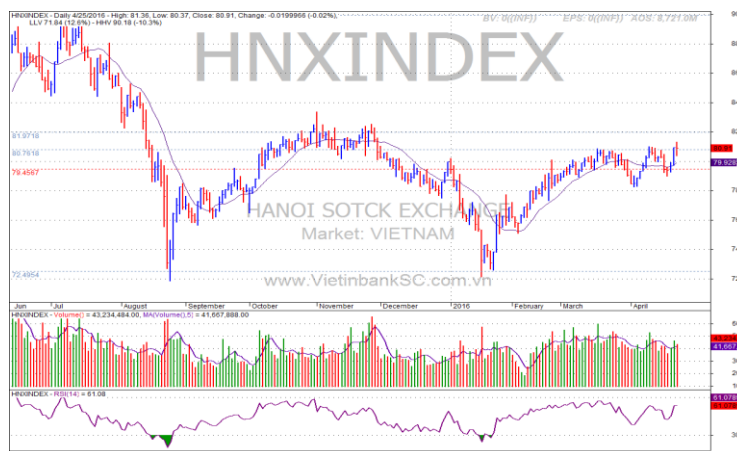
**Ngắn hạn**    **Trung hạn**    **Dài hạn**    **Hỗ trợ 660**    **Kháng cự 700**

**CHIẾN LƯỢC ĐẦU TƯ**

- Ngưỡng 660 đóng vai trò hỗ trợ và 700 đang đóng vai trò là ngưỡng kháng cự. Nhà đầu tư nên quan sát diễn biến trong phiên để có thể đưa ra quyết định mua bán phù hợp.

**CỔ PHIẾU ĐÁNG CHÚ Ý**

- FLC chịu áp lực bán và quay đầu giảm điểm về cuối phiên. Với mức giảm 3,4%, FLC lùi về mức giá 5.700 đồng/CP và khối lượng khớp lệnh đạt 11,2 triệu đơn vị, dẫn đầu thanh khoản thị trường.



**Ngắn hạn**    **Trung hạn**    **Dài hạn**    **Hỗ trợ 82**    **Kháng cự 85**

## TOP 10 CỔ PHIẾU VỐN HÓA

Mã CP	Dài hạn	Ngắn hạn	Giá hiện tại	% T3	KLGD TB 2 TUẦN	giá cao nhất 52 tuần	giá thấp nhất 52 tuần	NDDTNN mua ròng (Tỷ đồng)	Ghi chú
BID	Giảm	Giảm	15.4	-1.91	1,595,767	23.6	14.7	0.00	
BVH	Giảm	Giảm	59.4	-0.34	307,294	74.3	44.4	0.00	
FPT	Giảm	Giảm	43.2	-0.69	523,125	48.5	37.7	0.00	
GAS	Giảm	Theo Dõi	68.3	0.44	106,836	74.2	29.8	0.00	
HPG	Tăng	Tăng	41.8	2.58	3,255,471	47	20.1	0.00	
MSN	Giảm	Giảm	64.4	0.63	560,691	80	58.5	0.00	
MWG	Tăng	Tăng	165.5	1.85	155,343	165.5	67	0.00	
VCB	Giảm	Giảm	35.3	-0.7	929,142	44	27.6	0.00	
VIC	Giảm	Giảm	42	-1.18	807,110	55.5	36	0.00	
VNM	Giảm	Tăng	135.2	4.64	2,149,463	156	91.2	0.00	

## TOP 10 CỔ PHIẾU NĂNG ĐỘNG

Mã CP	Dài hạn	Ngắn hạn	Giá hiện tại	% T3	KLGD TB 2 TUẦN	giá cao nhất 52 tuần	giá thấp nhất 52 tuần	NDDTNN mua ròng	Ghi chú
BHS	Giảm	Giảm	14.9	1.36	636,003	22.6	14.6	0.00	
FLC	Giảm	Giảm	5.7	-7.32	13,398,419	9.2	4.2	0.00	
GMD	Giảm	Theo Dõi	27.3	-1.62	302,903	30.7	23.2	0.00	
HCM	Giảm	Tăng	26.7	0.75	168,733	35.2	25.4	0.00	
HVG	Giảm	Giảm	9.4	-2.6	425,531	12.7	8.2	0.00	
KBC	Giảm	Giảm	14.5	-1.02	2,028,277	19.4	10.3	0.00	
NT2	Giảm	Giảm	31.1	-2.96	347,921	38.9	23.4	0.00	
PVD	Giảm	Theo Dõi	23.4	6.85	1,053,085	34.9	18.3	0.00	
PVS	Giảm	Tăng	18.7	7.47	1,184,860	22.7	12.5	0.00	
TCM	Giảm	Giảm	15.3	-5.56	229,296	34.2	15	0.00	

## TOP 10 CỔ PHIẾU TIỀM NĂNG

Mã CP	Dài hạn	Ngắn hạn	Giá hiện tại	% T3	KLGD TB 2 TUẦN	giá cao nhất 52 tuần	giá thấp nhất 52 tuần	NDDTNN mua ròng	Ghi chú
BMP	Giảm	Giảm	194.5	0	25,121	208	112	0.00	
CAV	Giảm	Giảm	91	-2.05	12,413	114	46.5	0.00	
CTD	Giảm	Tăng	171.5	2.39	98,016	207.2	99.8	0.00	
CTI	Giảm	Giảm	27.1	-1.45	516,377	32.1	16.5	0.00	
CVT	Giảm	Giảm	42	1.45	115,213	49	19.4	0.00	
KDH	Giảm	Giảm	20.4	1.75	72,069	28.4	19.8	0.00	
SHB	Giảm	Giảm	5.1	2	1,562,655	7.2	4.5	0.00	
SJS	Giảm	Giảm	24.8	-0.2	95,719	29.1	18.9	0.00	
SKG	Giảm	Giảm	73	-2.14	66,931	103	60.3	0.00	
VSC	Giảm	Giảm	57.8	0.52	40,420	75	49.2	0.00	

**► Nguyễn Việt Dũng****Giám đốc Trung tâm Nghiên cứu**

dungnv\_td@vietinbanksc.com.vn

**► Đặng Trần Hải Đăng****Phó giám đốc Trung tâm Nghiên cứu**

dangdth@vietinbanksc.com.vn

**► Dương Thanh Hà Anh**

anhdth@vietinbanksc.com.vn

- Tổng hợp thông tin vĩ mô
- Phân tích kỹ thuật
- Nhận bình luận thị trường

**► Nguyễn Thị Thu Hằng**

hangntt@vietinbanksc.com.vn

- Ngân hàng/ Bảo hiểm
- Dầu khí
- Bán lẻ/bán buôn
- Cảng biển & Logistics

**► Vũ Ánh Nguyệt**

nguyetva@vietinbanksc.com.vn

- Dệt may
- Thủy sản
- Tiêu dùng
- Mía đường

**► Bùi Hương Liên**

lienbh@vietinbanksc.com.vn

- Thép
- Điện
- Vật liệu xây dựng

**► Ngô Quốc Hưng**

hungnq@vietinbanksc.com.vn

- Bất động sản
- Xây dựng
- Công nghệ

Bản báo cáo này được chuẩn bị cho mục đích duy nhất là cung cấp thông tin và không nhằm đưa ra bất kỳ đề nghị hay hướng dẫn mua bán chứng khoán cụ thể nào. Các quan điểm và khuyến cáo được trình bày trong bản báo cáo này không tính đến sự khác biệt về mục tiêu, nhu cầu, chiến lược và hoàn cảnh cụ thể của từng nhà đầu tư. Ngoài ra, nhà đầu tư cũng ý thức có thể có các xung đột lợi ích ảnh hưởng đến tính khách quan của bản báo cáo này. Nhà đầu tư nên xem báo cáo này như một nguồn tham khảo khi đưa ra quyết định đầu tư và phải chịu toàn bộ trách nhiệm đối với quyết định đầu tư của chính mình. VietinBankSc tuyệt đối không chịu trách nhiệm đối với toàn bộ hay bất kỳ thiệt hại nào, hay sự kiện bị coi là thiệt hại, đối với việc sử dụng toàn bộ hoặc từng phần thông tin hay ý kiến nào của bản báo cáo này. Toàn bộ các quan điểm thể hiện trong báo cáo này đều là quan điểm cá nhân của người phân tích. Không có bất kỳ một phần thu nhập nào của người phân tích liên quan trực tiếp hoặc gián tiếp đến các khuyến cáo hay quan điểm cụ thể trong bản báo cáo này.

Thông tin sử dụng trong báo cáo này được VietinBankSc thu thập từ những nguồn mà chúng tôi cho là đáng tin cậy. Tuy nhiên, chúng tôi không đảm bảo rằng những thông tin này là hoàn chỉnh hoặc chính xác. Các quan điểm và ước tính trong đánh giá của chúng tôi có giá trị đến ngày ra báo cáo và có thể thay đổi mà không cần báo cáo trước.

Bản báo cáo này được giữ bản quyền và là tài sản của VietinBankSc. Mọi sự sao chép, chuyển giao hoặc sửa đổi trong bất kỳ trường hợp nào mà không có sự đồng ý của VietinBankSc đều trái luật.

Bản quyền thuộc VietinBankSc, 2013. Vui lòng trích nguồn khi sử dụng các thông tin trong bản báo cáo này.