

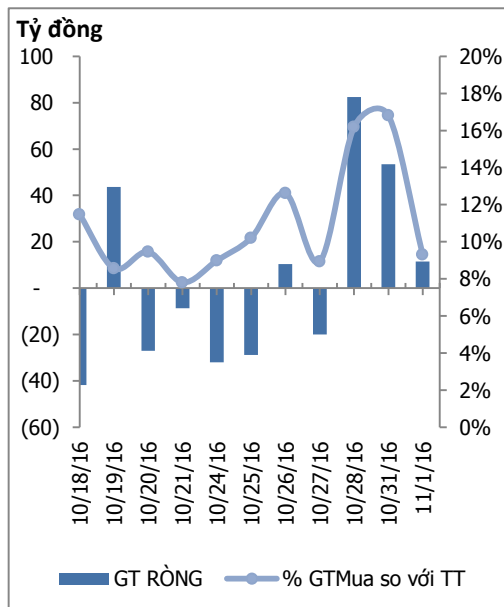
HOSE

VNINDEX	678.17	7.91	1.18%
KLGD	119,982,716	CP	
GTGD	2,195.08	Tỷ	
NĐTNN	-84,70	Tỷ	
↑ 203	↓ 51	↔ 37	

HNX

HNX	81.38	1.27	1.58%
KLGD	47,559,590	CP	
GTGD	410.51	Tỷ	
NĐTNN	-15,16	Tỷ	
↑ 152	↓ 62	↔ 62	

ĐỒ THỊ GIAO DỊCH NĐTNN



Trung tâm nghiên cứu

VietinBankSc

306 Bà Triệu, Hai Bà Trưng, Hà Nội

Tel: (844) 3974 7952

Fax: (844) 3974 7078

Email: research@vietinbanksc.com.vn

TÂM ĐIỂM

- ▶ Diễn biến chỉ số VN-Index
- ▶ Khối ngoại mua ròng
- ▶ Nhận định thị trường
- ▶ Phân tích kỹ thuật

CP TIÊU BIỂU

- ▶ TOP 10 cổ phiếu vốn hóa
- ▶ TOP 10 cổ phiếu năng động
- ▶ TOP 10 cổ phiếu tiềm năng

TIN NỔI BẬT

▶ Tổng thống Trump sẽ làm gì với dầu mỏ?

Nếu đồng USD bị bán tháo, giá dầu Brent và WTI nhiều khả năng cũng sẽ bị kéo theo. Tuy nhiên, một điều rõ ràng có thể nhận ra là các nhà hoạch định chính sách toàn cầu sẽ rơi vào sự bất ổn khi đối mặt với chiến thắng của ông Trump. Tổ chức các nước Xuất khẩu Dầu lửa (OPEC) chính là nhà hoạch định chính sách lớn nhất thị trường dầu mỏ.

▶ Ủy ban Giám sát Tài chính Quốc gia: Mục tiêu tăng trưởng 6,7% trong năm 2017 có tính khả thi

Đây là nhận định của Ủy ban Giám sát Tài chính Quốc gia (NFSC) đưa ra tại Hội thảo Tổng quan thị trường tài chính sáng ngày 10/11.

Qua phân tích, đánh giá, NFSC nhận định nền tảng kinh tế vĩ mô năm 2016 vẫn đang được duy trì và củng cố dù bối cảnh cả trong nước lẫn thế giới đều không thuận lợi.

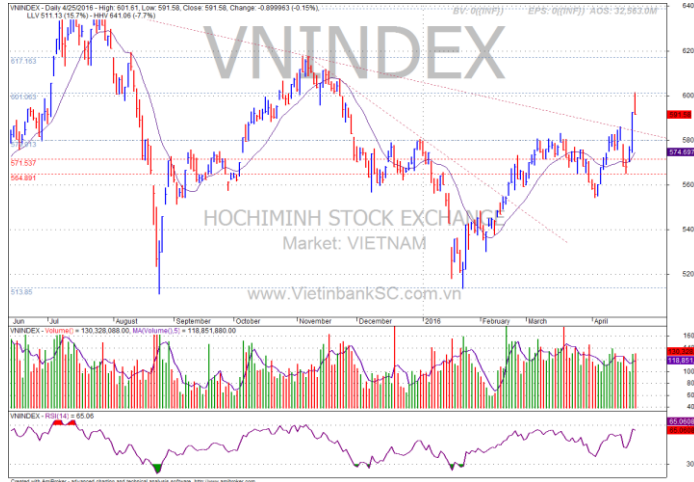
▶ Sau bầu cử Tổng thống Mỹ, người Việt đổ xô đi mua vàng

Các khách hàng chủ yếu mua vàng bởi họ tin tưởng, khi ông Trump lên làm Tổng thống, giá vàng sẽ tăng lên.

Vào thời điểm trên, giá vàng đã tăng gần 1 triệu đồng/lượng, lên cao nhất ở mức 36,8 triệu đồng/lượng mua vào, bán ra ở mức 37,75 triệu đồng.

NHẬN ĐỊNH THỊ TRƯỜNG

- Đóng cửa phiên giao dịch, chỉ số VN-Index chỉ còn giảm 6,2 điểm (0,92%) xuống 670,26 điểm. So với mức giảm gần 20 điểm đầu phiên chiều thì thị trường đã hồi phục đáng kể. Tương tự, chỉ số HNX-Index cũng chỉ còn giảm 1,32 điểm (1,62%) xuống 79,94 điểm
- Thị trường phiên giao dịch khá hưng phấn ngay từ phiên sáng và giữ được đà tăng cho tới hết phiên giao dịch. Số mã tăng chiếm đa số trong đó số mã tăng trần cũng khá nhiều.
- Cổ phiếu cao su như PHR, TRC, DPR tăng trần trong phiên, nhóm cổ phiếu cao su tiếp tục là tâm điểm chú ý.
- Xu hướng của chỉ số VN-Index đang cho dấu hiệu hồi phục, nhà đầu tư có thể tiếp tục giải ngân thêm 20% tiền vào các cổ phiếu cơ bản, nâng tỷ lệ nắm giữ cổ phiếu : tiền lên 40 : 60.



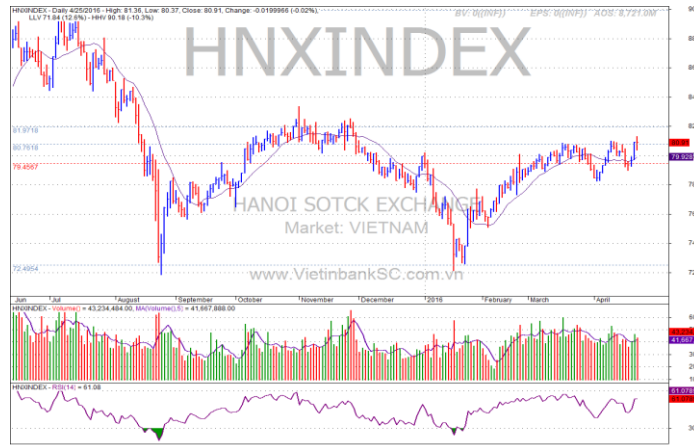
Ngắn hạn Trung hạn Dài hạn Hỗ trợ Kháng cự
 ↓ ↓ ↓ 660 700

CHIẾN LƯỢC ĐẦU TƯ

- Ngưỡng 660 đóng vai trò hỗ trợ và 700 đang đóng vai trò là ngưỡng kháng cự. Nhà đầu tư nên quan sát diễn biến trong phiên để có thể đưa ra quyết định mua bán phù hợp.

CỔ PHIẾU ĐÁNG CHÚ Ý

- FLC dẫn đầu về thanh khoản với 15,7 triệu cổ phiếu được khớp lệnh thành công và tăng lên mức giá trần. Đứng ở vị trí số 2 là ITA với 7,5 triệu cổ phiếu.



Ngắn hạn Trung hạn Dài hạn Hỗ trợ Kháng cự
 ↓ ↓ ↓ 82 85

TOP 10 CỔ PHIẾU VỐN HÓA

Mã CP	Dài hạn	Ngắn hạn	Giá hiện tại	% T3	KLGD TB 2 TUẦN	giá cao nhất 52 tuần	giá thấp nhất 52 tuần	NDDTNN mua ròng (Tỷ đồng)	Ghi chú
BID	Giảm	Giảm	15.8	0	1,504,985	24.4	14.7	0.00	
BVH	Giảm	Tăng	64.5	-0.62	148,040	74.3	44.4	0.00	
FPT	Giảm	Giảm	42.7	-0.23	512,909	48.5	37.7	0.00	
GAS	Giảm	Tăng	68	1.04	183,555	74.2	29.8	0.00	
HPG	Giảm	Tăng	41.5	0.97	3,473,663	47	20.1	0.00	
MSN	Giảm	Giảm	65	0	221,895	80	58.5	0.00	
MWG	Tăng	Tăng	157.5	3.28	204,100	157	67	0.00	
VCB	Giảm	Tăng	36.4	0.41	844,460	44	27.6	0.00	
VIC	Giảm	Tăng	42.8	0.12	548,350	55.5	36	0.00	
VNM	Giảm	Giảm	141	0.57	989,663	156	91.2	0.00	

TOP 10 CỔ PHIẾU NĂNG ĐỘNG

Mã CP	Dài hạn	Ngắn hạn	Giá hiện tại	% T3	KLGD TB 2 TUẦN	giá cao nhất 52 tuần	giá thấp nhất 52 tuần	NDDTNN mua ròng	Ghi chú
BHS	Giảm	Giảm	15.7	-2.18	1,147,423	22.6	14.6	0.00	
FLC	Theo Dõi	Theo Dõi	6.7	2.12	18,268,082	9.2	4.2	0.00	
GMD	Giảm	Giảm	26.6	-1.3	197,045	30.7	23.2	0.00	
HCM	Giảm	Giảm	27.2	0.74	243,301	36.5	25.4	0.00	
HVG	Giảm	Giảm	9.9	0	1,258,270	13.6	8.2	0.00	
KBC	Giảm	Giảm	15.8	-3.07	3,982,866	19.4	10.3	0.00	
NT2	Giảm	Giảm	34.5	0.14	165,296	38.9	23.4	0.00	
PVD	Giảm	Giảm	22.1	-7.14	1,241,869	36.8	18.3	0.00	
PVS	Giảm	Giảm	18	-1.1	1,159,622	23.7	12.5	0.00	
TCM	Giảm	Giảm	16.3	-0.91	152,284	36.2	15.8	0.00	

TOP 10 CỔ PHIẾU TIỀM NĂNG

Mã CP	Dài hạn	Ngắn hạn	Giá hiện tại	% T3	KLGD TB 2 TUẦN	giá cao nhất 52 tuần	giá thấp nhất 52 tuần	NDDTNN mua ròng	Ghi chú
BMP	Giảm	Tăng	201	-0.5	44,677	208	112	0.00	
CAV	Giảm	Giảm	92.9	-0.43	12,318	114	46.2	0.00	
CTD	Giảm	Giảm	180.9	-0.88	166,178	207.2	90.1	0.00	
CTI	Giảm	Tăng	29.4	3.89	219,244	32.1	16.5	0.00	
CVT	Giảm	Giảm	42.6	3.15	195,236	49	19.4	0.00	
KDH	Giảm	Giảm	20	-4.31	88,835	28.4	19.8	0.00	
SHB	Theo Dõi	Theo Dõi	5.5	3.77	3,329,818	7.2	4.5	0.00	
SJS	Giảm	Tăng	24.4	2.95	92,886	29.1	18.9	0.00	
SKG	Giảm	Giảm	81.2	-0.37	29,744	103	57.4	0.00	
VSC	Giảm	Tăng	60.5	2.2	53,658	75	49.2	0.00	

NỘI DUNG NỔI BẬT

NHẬN ĐỊNH THỊ TRƯỜNG

THÔNG KÊ

► Nguyễn Việt Dũng**Giám đốc Trung tâm Nghiên cứu**

dungnv_td@vietinbanksc.com.vn

► Đặng Trần Hải Đăng**Phó giám đốc Trung tâm Nghiên cứu**

dangdth@vietinbanksc.com.vn

► Dương Thanh Hà Anh

anhdth@vietinbanksc.com.vn

- Tổng hợp thông tin vĩ mô
- Phân tích kỹ thuật
- Nhận bình luận thị trường

► Nguyễn Thị Thu Hằng

hangntt@vietinbanksc.com.vn

- Ngân hàng/ Bảo hiểm
- Dầu khí
- Bán lẻ/bán buôn
- Cảng biển & Logistics

► Vũ Ánh Nguyệt

nguyetva@vietinbanksc.com.vn

- Dệt may
- Thủy sản
- Tiêu dùng
- Mía đường

► Bùi Hương Liên

lienbh@vietinbanksc.com.vn

- Thép
- Điện
- Vật liệu xây dựng

► Ngô Quốc Hưng

hungnq@vietinbanksc.com.vn

- Bất động sản
- Xây dựng
- Công nghệ

Bản báo cáo này được chuẩn bị cho mục đích duy nhất là cung cấp thông tin và không nhằm đưa ra bất kỳ đề nghị hay hướng dẫn mua bán chứng khoán cụ thể nào. Các quan điểm và khuyến cáo được trình bày trong bản báo cáo này không tính đến sự khác biệt về mục tiêu, nhu cầu, chiến lược và hoàn cảnh cụ thể của từng nhà đầu tư. Ngoài ra, nhà đầu tư cũng ý thức có thể có các xung đột lợi ích ảnh hưởng đến tính khách quan của bản báo cáo này. Nhà đầu tư nên xem báo cáo này như một nguồn tham khảo khi đưa ra quyết định đầu tư và phải chịu toàn bộ trách nhiệm đối với quyết định đầu tư của chính mình. VietinBankSc tuyệt đối không chịu trách nhiệm đối với toàn bộ hay bất kỳ thiệt hại nào, hay sự kiện bị coi là thiệt hại, đối với việc sử dụng toàn bộ hoặc từng phần thông tin hay ý kiến nào của bản báo cáo này.

Toàn bộ các quan điểm thể hiện trong báo cáo này đều là quan điểm cá nhân của người phân tích. Không có bất kỳ một phần thu nhập nào của người phân tích liên quan trực tiếp hoặc gián tiếp đến các khuyến cáo hay quan điểm cụ thể trong bản báo cáo này.

Thông tin sử dụng trong báo cáo này được VietinBankSc thu thập từ những nguồn mà chúng tôi cho là đáng tin cậy. Tuy nhiên, chúng tôi không đảm bảo rằng những thông tin này là hoàn chỉnh hoặc chính xác. Các quan điểm và ước tính trong đánh giá của chúng tôi có giá trị đến ngày ra báo cáo và có thể thay đổi mà không cần báo cáo trước.

Bản báo cáo này được giữ bản quyền và là tài sản của VietinBankSc. Mọi sự sao chép, chuyển giao hoặc sửa đổi trong bất kỳ trường hợp nào mà không có sự đồng ý của VietinBankSc đều trái luật.

Bản quyền thuộc VietinBankSc, 2013. Vui lòng trích nguồn khi sử dụng các thông tin trong bản báo cáo này.