

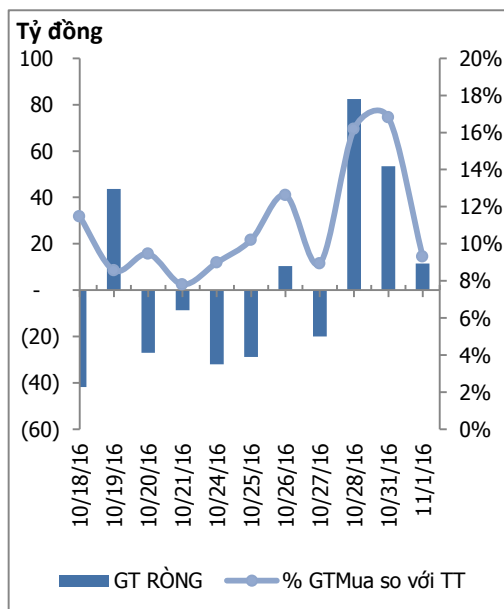
HOSE

VNINDEX	670.26	-6.2	-0.92%
KLGD	148,002,755	CP	
GTGD	3,070.10	Tỷ	
NĐTNN	120,89	Tỷ	
↑ 61	↓ 189	↔ 38	

HNX

HNX	80.11	-1.15	-1.41%
KLGD	55,948,303	CP	
GTGD	501.04	Tỷ	
NĐTNN	13,55	Tỷ	
↑ 60	↓ 136	↔ 58	

ĐỒ THỊ GIAO DỊCH NĐTNN



Trung tâm nghiên cứu

VietinBankSc

306 Bà Triệu, Hai Bà Trưng, Hà Nội

Tel: (844) 3974 7952

Fax: (844) 3974 7078

Email: research@vietinbanksc.com.vn

TÂM ĐIỂM

- ▶ Diễn biến chỉ số VN-Index
- ▶ Khối ngoại mua ròng
- ▶ Nhận định thị trường
- ▶ Phân tích kỹ thuật

CP TIÊU BIỂU

- ▶ TOP 10 cổ phiếu vốn hóa
- ▶ TOP 10 cổ phiếu năng động
- ▶ TOP 10 cổ phiếu tiềm năng

TIN NỔI BẬT

- ▶ **Cuộc đua vào Nhà trắng đẩy giá vàng thế giới tăng mạnh nhất kể từ Brexit**

Giá vàng thế giới tăng gần 5% trong phiên giao dịch hôm nay 9/11 lên mức cao nhất trong 6 tuần bởi nhà đầu tư đẩy mạnh mua vào phòng ngừa rủi ro sau khi ứng viên Đảng Cộng hòa Donald Trump vươn lên dẫn trước đối thủ đến từ Đảng Dân chủ bà Hillary Clinton trong cuộc đua vào Nhà trắng.

- ▶ **Đồng đô la sẽ chết chìm nếu Donald Trump trở thành tổng thống?**

Bloomberg dẫn lời 10 chuyên gia phân tích ngoại hối hàng đầu dự đoán trong vòng 24 giờ đầu tiên sau khi Trump đắc cử, đồng bạc xanh sẽ giảm đến 100 yên hoặc thấp hơn. Ngược lại, nếu bà Hillary Clinton chiến thắng, đồng USD sẽ tăng giá mạnh so với đồng yên. Trước đó, đồng USD đã tăng 0,8% sau khi Cục điều tra Liên bang Mỹ (FBI) tuyên bố không đủ chứng cứ để buộc tội bà Clinton trong bê bối email mới nhất.

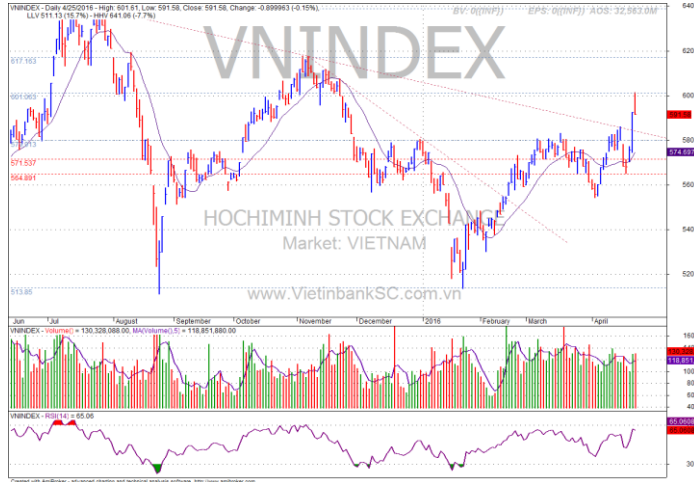
- ▶ **Vì sao mặt bằng lãi suất chưa giảm được như kỳ vọng?**

Theo báo cáo tình hình kinh tế tháng 10 và 10 tháng đầu năm vừa được công bố của Ủy ban Giám sát tài chính Quốc gia, thanh khoản khu vực ngân hàng nhìn chung tiếp tục duy trì ổn định tạo điều kiện cho một số ngân hàng lớn giảm lãi suất.

Nguồn vốn huy động từ tổ chức kinh tế và dân cư tăng 14,1% (cùng kỳ năm trước tăng 8%), tăng nhanh hơn tốc độ tăng trưởng tín dụng (12,5%). Tỷ lệ tín dụng/huy động (LDR) bình quân là 84,4% (cuối năm 2015 là 85,7%).

NHẬN ĐỊNH THỊ TRƯỜNG

- Đóng cửa phiên giao dịch, chỉ số VN-Index chỉ còn giảm 6,2 điểm (0,92%) xuống 670,26 điểm. So với mức giảm gần 20 điểm đầu phiên chiều thì thị trường đã hồi phục đáng kể. Tương tự, chỉ số HNX-Index cũng chỉ còn giảm 1,32 điểm (1,62%) xuống 79,94 điểm
- Thị trường tiếp tục có diễn biến tương tự như phiên hôm ngày 24/6 khi mà chỉ số giảm mạnh trong phiên chiều và hồi phục ngay sau đó. VNM, BVH, GAS, ROS, MSN, HSG... quay đầu đã khiến chỉ số quay lại ngưỡng 670.
- Mặc dù thị trường giảm khá mạnh nhưng nhà đầu tư nước ngoài vẫn mua ròng kể từ phiên sáng.
- Cổ phiếu thép quay đầu, đáng chú ý có SMC lộ trần trong phiên bất chấp thị trường chung, NKG tăng nhẹ và HSG cũng về mốc tham chiếu.
- Trong các phiên tiếp theo, nhà đầu tư có thể gia tăng tỷ trọng cổ phiếu theo tỷ lệ cổ phiếu:tiền là 20:80.



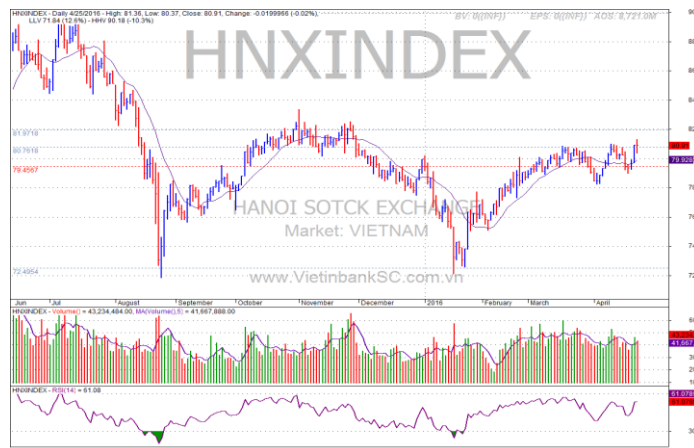
Ngắn hạn Trung hạn Dài hạn Hỗ trợ Kháng cự
 ↓ ↓ ↓ 660 700

CHIẾN LƯỢC ĐẦU TƯ

- Ngưỡng 660 đóng vai trò hỗ trợ và 700 đang đóng vai trò là ngưỡng kháng cự. Nhà đầu tư nên quan sát diễn biến trong phiên để có thể đưa ra quyết định mua bán phù hợp.

CỔ PHIẾU ĐÁNG CHÚ Ý

- Trong phiên hôm nay, PNJ gây chú ý khi tăng mạnh lên mức 73.000đ và chỉ kém mức giá trần đúng 100đ.



Ngắn hạn Trung hạn Dài hạn Hỗ trợ Kháng cự
 ↓ ↓ ↓ 82 85

TOP 10 CỔ PHIẾU VỐN HÓA

Mã CP	Dài hạn	Ngắn hạn	Giá hiện tại	% T3	KLGD TB 2 TUẦN	giá cao nhất 52 tuần	giá thấp nhất 52 tuần	NDDTNN mua ròng (Tỷ đồng)	Ghi chú
BID	Giảm	Giảm	15.8	-2.47	1,483,583	24.5	14.7	0.00	
BVH	Giảm	Giảm	64.8	3.68	120,895	74.3	44.4	0.00	
FPT	Giảm	Giảm	42.2	0.12	436,764	48.5	37.7	0.00	
GAS	Giảm	Giảm	67.1	2.13	173,953	74.2	29.8	0.00	
HPG	Giảm	Tăng	41	3.41	2,787,585	47	20.1	0.00	
MSN	Giảm	Giảm	65	-0.15	210,141	80	58.5	0.00	
MWG	Tăng	Tăng	155	2.31	192,432	157	67	0.00	
VCB	Giảm	Tăng	36	2.86	744,782	44	27.6	0.00	
VIC	Giảm	Giảm	42.5	0.24	507,178	55.5	36	0.00	
VNM	Giảm	Giảm	140	-0.64	757,125	156	91.2	0.00	

TOP 10 CỔ PHIẾU NĂNG ĐỘNG

Mã CP	Dài hạn	Ngắn hạn	Giá hiện tại	% T3	KLGD TB 2 TUẦN	giá cao nhất 52 tuần	giá thấp nhất 52 tuần	NDDTNN mua ròng	Ghi chú
BHS	Giảm	Giảm	15.4	-3.75	1,139,497	22.6	14.6	0.00	
FLC	Theo Dõi	Giảm	6.3	-3.96	16,882,486	9.2	4.2	0.00	
GMD	Giảm	Giảm	26.1	-0.38	171,500	30.7	23.2	0.00	
HCM	Giảm	Giảm	26.7	0.75	220,964	36.5	25.4	0.00	
HVG	Giảm	Giảm	9.6	-1.03	1,096,824	13.6	8.2	0.00	
KBC	Giảm	Giảm	16	-0.93	3,920,618	19.4	10.3	0.00	
NT2	Giảm	Giảm	33.8	-3.7	126,849	38.9	23.4	0.00	
PVD	Giảm	Giảm	22	-6.79	1,152,439	36.8	18.3	0.00	
PVS	Giảm	Giảm	17.6	-1.68	1,092,145	23.7	12.5	0.00	
TCM	Giảm	Giảm	16.1	-1.83	130,488	36.2	16.4	0.00	

TOP 10 CỔ PHIẾU TIỀM NĂNG

Mã CP	Dài hạn	Ngắn hạn	Giá hiện tại	% T3	KLGD TB 2 TUẦN	giá cao nhất 52 tuần	giá thấp nhất 52 tuần	NDDTNN mua ròng	Ghi chú
BMP	Giảm	Tăng	200	1.01	44,438	208	112	0.00	
CAV	Giảm	Giảm	91.4	-1.72	12,073	114	46.2	0.00	
CTD	Giảm	Giảm	179	-0.28	149,267	207.2	90.1	0.00	
CTI	Giảm	Giảm	28.4	0.18	225,941	32.1	16.5	0.00	
CVT	Giảm	Giảm	40.5	-0.25	168,533	49	19.4	0.00	
KDH	Giảm	Giảm	20.5	-2.84	76,565	28.4	19.4	0.00	
SHB	Theo Dõi	Giảm	5.3	0	3,492,844	7.2	4.5	0.00	
SJS	Giảm	Giảm	23.3	1.75	89,783	29.1	18.9	0.00	
SKG	Giảm	Giảm	80.5	-1.11	26,834	103	57.4	0.00	
VSC	Giảm	Giảm	60	1.52	54,650	75	49.2	0.00	

► Nguyễn Việt Dũng**Giám đốc Trung tâm Nghiên cứu**

dungnv_td@vietinbanksc.com.vn

► Đặng Trần Hải Đăng**Phó giám đốc Trung tâm Nghiên cứu**

dangdth@vietinbanksc.com.vn

► Dương Thanh Hà Anh

anhdth@vietinbanksc.com.vn

- Tổng hợp thông tin vĩ mô
- Phân tích kỹ thuật
- Nhận bình luận thị trường

► Nguyễn Thị Thu Hằng

hangntt@vietinbanksc.com.vn

- Ngân hàng/ Bảo hiểm
- Dầu khí
- Bán lẻ/bán buôn
- Cảng biển & Logistics

► Vũ Ánh Nguyệt

nguyetva@vietinbanksc.com.vn

- Dệt may
- Thủy sản
- Tiêu dùng
- Mía đường

► Bùi Hương Liên

lienbh@vietinbanksc.com.vn

- Thép
- Điện
- Vật liệu xây dựng

► Ngô Quốc Hưng

hungnq@vietinbanksc.com.vn

- Bất động sản
- Xây dựng
- Công nghệ

Bản báo cáo này được chuẩn bị cho mục đích duy nhất là cung cấp thông tin và không nhằm đưa ra bất kỳ đề nghị hay hướng dẫn mua bán chứng khoán cụ thể nào. Các quan điểm và khuyến cáo được trình bày trong bản báo cáo này không tính đến sự khác biệt về mục tiêu, nhu cầu, chiến lược và hoàn cảnh cụ thể của từng nhà đầu tư. Ngoài ra, nhà đầu tư cũng ý thức có thể có các xung đột lợi ích ảnh hưởng đến tính khách quan của bản báo cáo này. Nhà đầu tư nên xem báo cáo này như một nguồn tham khảo khi đưa ra quyết định đầu tư và phải chịu toàn bộ trách nhiệm đối với quyết định đầu tư của chính mình. VietinBankSc tuyệt đối không chịu trách nhiệm đối với toàn bộ hay bất kỳ thiệt hại nào, hay sự kiện bị coi là thiệt hại, đối với việc sử dụng toàn bộ hoặc từng phần thông tin hay ý kiến nào của bản báo cáo này.

Toàn bộ các quan điểm thể hiện trong báo cáo này đều là quan điểm cá nhân của người phân tích. Không có bất kỳ một phần thu nhập nào của người phân tích liên quan trực tiếp hoặc gián tiếp đến các khuyến cáo hay quan điểm cụ thể trong bản báo cáo này.

Thông tin sử dụng trong báo cáo này được VietinBankSc thu thập từ những nguồn mà chúng tôi cho là đáng tin cậy. Tuy nhiên, chúng tôi không đảm bảo rằng những thông tin này là hoàn chỉnh hoặc chính xác. Các quan điểm và ước tính trong đánh giá của chúng tôi có giá trị đến ngày ra báo cáo và có thể thay đổi mà không cần báo cáo trước.

Bản báo cáo này được giữ bản quyền và là tài sản của VietinBankSc. Mọi sự sao chép, chuyển giao hoặc sửa đổi trong bất kỳ trường hợp nào mà không có sự đồng ý của VietinBankSc đều trái luật.

Bản quyền thuộc VietinBankSc, 2013. Vui lòng trích nguồn khi sử dụng các thông tin trong bản báo cáo này.