

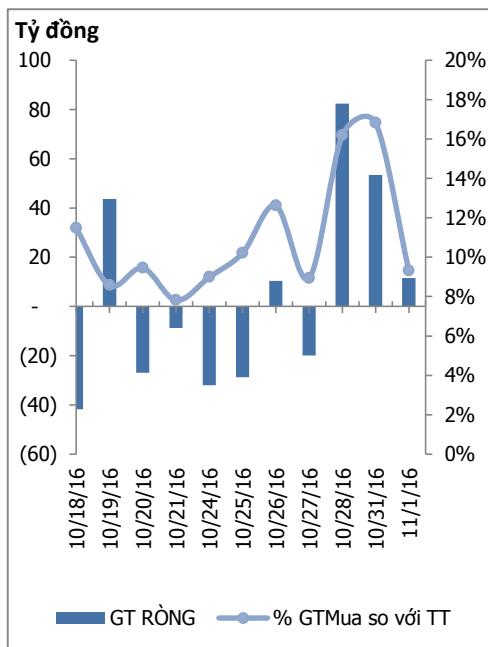
HOSE

VNINDEX	676.46	2.32	0.34%
KLGD	96,711,763	CP	
GTGD	1,888.94	Tỷ	
NĐTNN	108,91	Tỷ	
↑ 136	↓ 103	↔ 55	

HNX

HNX	81.26	0.17	0.21%
KLGD	42,235,848	CP	
GTGD	337.02	Tỷ	
NĐTNN	-6,45	Tỷ	
↑ 107	↓ 84	↔ 61	

ĐỒ THỊ GIAO DỊCH NĐTNN



Trung tâm nghiên cứu VietinBankSc

306 Bà Triệu, Hai Bà Trưng, Hà Nội
 Tel: (844) 3974 7952
 Fax: (844) 3974 7078
 Email: research@vietinbanksc.com.vn

TÂM ĐIỂM

- ▶ Diễn biến chỉ số VN-Index
- ▶ Khởi ngoại mua ròng
- ▶ Nhận định thị trường
- ▶ Phân tích kỹ thuật

CP TIÊU BIỂU

- ▶ TOP 10 cổ phiếu vốn hóa
- ▶ TOP 10 cổ phiếu năng động
- ▶ TOP 10 cổ phiếu tiềm năng

TIN NỔI BẬT

▶ Thép Việt thất thế ở ASEAN

9 tháng đầu năm, Việt Nam xuất khẩu sắt thép sang Indonesia tăng 13,3% về lượng nhưng giảm 7,91% về kim ngạch; xuất khẩu sang Campuchia giảm 17,7% về lượng và 31,56% về kim ngạch; sang Lào giảm 20,68% về lượng và 37,45% về kim ngạch... Tại Thái Lan, sắt thép Việt Nam giảm đến 38,8% về lượng và 47,13% về kim ngạch so với cùng kỳ năm ngoái và có thể tiếp tục giảm trong thời gian tới do bị áp thuế chống bán phá giá. Bộ Công Thương xác nhận Việt Nam xuất khẩu thép sang ASEAN giảm đến 27,7%, cao nhất trong các ngành có kim ngạch sụt giảm.

▶ Đồng đô la sẽ chết chìm nếu Donald Trump trở thành tổng thống?

Bloomberg dẫn lời 10 chuyên gia phân tích ngoại hối hàng đầu dự đoán trong vòng 24 giờ đầu tiên sau khi Trump đắc cử, đồng bạc xanh sẽ giảm đến 100 yên hoặc thấp hơn. Ngược lại, nếu bà Hillary Clinton chiến thắng, đồng USD sẽ tăng giá mạnh so với đồng yên. Trước đó, đồng USD đã tăng 0,8% sau khi Cục điều tra Liên bang Mỹ (FBI) tuyên bố không đủ chứng cứ để buộc tội bà Clinton trong bê bối email mới nhất.

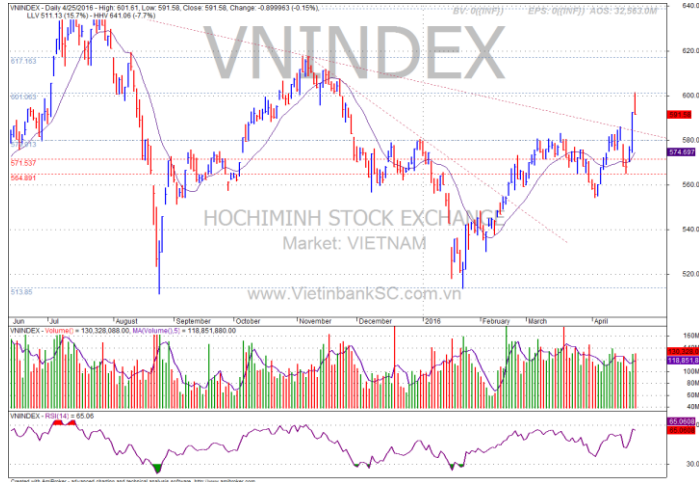
▶ Vì sao mặt bằng lãi suất chưa giảm được như kỳ vọng?

Theo báo cáo tình hình kinh tế tháng 10 và 10 tháng đầu năm vừa được công bố của Ủy ban Giám sát tài chính Quốc gia, thanh khoản khu vực ngân hàng nhìn chung tiếp tục duy trì ổn định tạo điều kiện cho một số ngân hàng lớn giảm lãi suất.

Nguồn vốn huy động từ tổ chức kinh tế và dân cư tăng 14,1% (cùng kỳ năm trước tăng 8%), tăng nhanh hơn tốc độ tăng trưởng tín dụng (12,5%). Tỷ lệ tín dụng/huy động (LDR) bình quân là 84,4% (cuối năm 2015 là 85,7%).

NHẬN ĐỊNH THỊ TRƯỜNG

- Đóng cửa phiên giao dịch, VN-Index tăng 2,32 điểm (0,32%) lên 676,46 điểm; HNX-Index tăng 0,17 điểm (0,17%) lên 81,26 điểm.
- Chỉ số tăng chủ yếu vẫn nhờ các cổ phiếu có giá trị vốn hóa lớn như ROS, VNM, GAS, VCB...
- Khối ngoại tiếp tục mua ròng trong phiên, thanh khoản đã bắt đầu được cải thiện.
- Nhóm cổ phiếu cao su, thép, dầu khí tiếp tục tăng nhẹ. Tuy nhiên, có vẻ như nhà đầu tư vẫn đang giao dịch khá thận trọng.
- Hiện tại, nhà đầu tư nên tiếp tục chờ đợi tránh việc mua đuổi trong các phiên tiếp theo bởi xu hướng tăng trở lại mới chỉ diễn ra trong ngắn hạn.



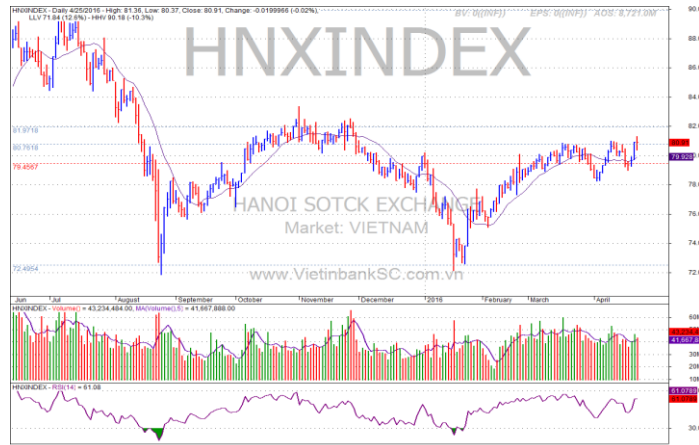
Ngắn hạn Trung hạn Dài hạn Hỗ trợ Kháng cự
 ↓ ↓ ↓ **660 700**

CHIẾN LƯỢC ĐẦU TƯ

- Ngưỡng 660 đóng vai trò hỗ trợ và 700 đang đóng vai trò là ngưỡng kháng cự. Nhà đầu tư nên quan sát diễn biến trong phiên để có thể đưa ra quyết định mua bán phù hợp.

CỔ PHIẾU ĐÁNG CHÚ Ý

- ITA dẫn đầu về thanh khoản với 7,3 triệu cổ phiếu, FLC đạt 6,7 triệu cổ phiếu đứng ở vị trí số 2



Ngắn hạn Trung hạn Dài hạn Hỗ trợ Kháng cự
 ↓ ↓ ↓ **82 85**

TOP 10 CỔ PHIẾU VỐN HÓA

Mã CP	Dài hạn	Ngắn hạn	Giá hiện tại	% T3	KLGD TB 2 TUẦN	giá cao nhất 52 tuần	giá thấp nhất 52 tuần	NDDTNN mua ròng (Tỷ đồng)	Ghi chú
BID	Giảm	Giảm	15.8	-2.17	1,641,766	24.6	14.7	0.00	
BVH	Giảm	Giảm	65.5	4.8	112,667	74.3	44.4	0.00	
FPT	Giảm	Giảm	42.8	2.02	480,856	48.5	37.7	0.00	
GAS	Giảm	Tăng	67.7	3.68	176,950	74.2	29.8	0.00	
HPG	Giảm	Tăng	41.5	5.6	2,658,031	47	20.1	0.00	
MSN	Giảm	Giảm	65	-0.46	220,945	80	58.5	0.00	
MWG	Tăng	Tăng	154.2	0.78	194,754	157	67	0.00	
VCB	Giảm	Tăng	36.4	4	769,611	44	27.6	0.00	
VIC	Giảm	Tăng	42.8	0.94	527,613	55.5	36	0.00	
VNM	Giảm	Giảm	140.4	-0.71	833,080	156	91.2	0.00	

TOP 10 CỔ PHIẾU NĂNG ĐỘNG

Mã CP	Dài hạn	Ngắn hạn	Giá hiện tại	% T3	KLGD TB 2 TUẦN	giá cao nhất 52 tuần	giá thấp nhất 52 tuần	NDDTNN mua ròng	Ghi chú
BHS	Giảm	Giảm	16	0.31	1,165,858	22.6	14.6	0.00	
FLC	Theo Dõi	Theo Dõi	6.6	-0.15	17,327,608	9.2	4.2	0.00	
GMD	Giảm	Tăng	26.6	1.72	165,312	30.7	23.2	0.00	
HCM	Giảm	Tăng	27.2	1.12	221,904	36.5	25.4	0.00	
HVG	Giảm	Giảm	9.9	1.74	1,107,616	13.8	8.2	0.00	
KBC	Giảm	Giảm	16.4	2.19	4,122,615	19.4	10.3	0.00	
NT2	Giảm	Tăng	35	1.01	143,933	38.9	23.4	0.00	
PVD	Giảm	Giảm	22.5	-7.61	1,114,085	36.8	18.3	0.00	
PVS	Giảm	Tăng	18.1	-0.55	1,122,379	23.7	12.5	0.00	
TCM	Giảm	Giảm	16.9	0.6	126,814	36.2	16.4	0.00	

TOP 10 CỔ PHIẾU TIỀM NĂNG

Mã CP	Dài hạn	Ngắn hạn	Giá hiện tại	% T3	KLGD TB 2 TUẦN	giá cao nhất 52 tuần	giá thấp nhất 52 tuần	NDDTNN mua ròng	Ghi chú
BMP	Giảm	Tăng	202	3.06	45,086	208	112	0.00	
CAV	Giảm	Giảm	92.1	-0.54	26,788	114	43.4	0.00	
CTD	Giảm	Tăng	182.3	1.17	170,305	207.2	90.1	0.00	
CTI	Giảm	Tăng	28.8	1.77	193,856	32.1	16.5	0.00	
CVT	Giảm	Giảm	41.3	2.48	180,831	49	19.4	0.00	
KDH	Giảm	Giảm	20.8	-2.12	72,310	28.4	19.4	0.00	
SHB	Theo Dõi	Tăng	5.5	5.77	2,817,160	7.2	4.5	0.00	
SJS	Giảm	Tăng	23.8	3.48	99,136	29.1	18.9	0.00	
SKG	Giảm	Giảm	81.5	-0.61	29,327	103	57.4	0.00	
VSC	Giảm	Giảm	60.5	2.54	76,952	75	49.2	0.00	

NỘI DUNG NỔI BẬT
NHẬN ĐỊNH THỊ TRƯỜNG
THỐNG KÊ

► Nguyễn Việt Dũng**Giám đốc Trung tâm Nghiên cứu**

dungnv_td@vietinbanksc.com.vn

► Đặng Trần Hải Đăng**Phó giám đốc Trung tâm Nghiên cứu**

dangdth@vietinbanksc.com.vn

► Dương Thanh Hà Anh

anhdth@vietinbanksc.com.vn

- Tổng hợp thông tin vĩ mô
- Phân tích kỹ thuật
- Nhận bình luận thị trường

► Nguyễn Thị Thu Hằng

hangntt@vietinbanksc.com.vn

- Ngân hàng/ Bảo hiểm
- Dầu khí
- Bán lẻ/bán buôn
- Cảng biển & Logistics

► Vũ Ánh Nguyệt

nguyetva@vietinbanksc.com.vn

- Dệt may
- Thủy sản
- Tiêu dùng
- Mía đường

► Bùi Hương Liên

lienbh@vietinbanksc.com.vn

- Thép
- Điện
- Vật liệu xây dựng

► Ngô Quốc Hưng

hungnq@vietinbanksc.com.vn

- Bất động sản
- Xây dựng
- Công nghệ

Bản báo cáo này được chuẩn bị cho mục đích duy nhất là cung cấp thông tin và không nhằm đưa ra bất kỳ đề nghị hay hướng dẫn mua bán chứng khoán cụ thể nào. Các quan điểm và khuyến cáo được trình bày trong bản báo cáo này không tính đến sự khác biệt về mục tiêu, nhu cầu, chiến lược và hoàn cảnh cụ thể của từng nhà đầu tư. Ngoài ra, nhà đầu tư cũng ý thức có thể có các xung đột lợi ích ảnh hưởng đến tính khách quan của bản báo cáo này. Nhà đầu tư nên xem báo cáo này như một nguồn tham khảo khi đưa ra quyết định đầu tư và phải chịu toàn bộ trách nhiệm đối với quyết định đầu tư của chính mình. VietinBankSc tuyệt đối không chịu trách nhiệm đối với toàn bộ hay bất kỳ thiệt hại nào, hay sự kiện bị coi là thiệt hại, đối với việc sử dụng toàn bộ hoặc từng phần thông tin hay ý kiến nào của bản báo cáo này.

Toàn bộ các quan điểm thể hiện trong báo cáo này đều là quan điểm cá nhân của người phân tích. Không có bất kỳ một phần thu nhập nào của người phân tích liên quan trực tiếp hoặc gián tiếp đến các khuyến cáo hay quan điểm cụ thể trong bản báo cáo này.

Thông tin sử dụng trong báo cáo này được VietinBankSc thu thập từ những nguồn mà chúng tôi cho là đáng tin cậy. Tuy nhiên, chúng tôi không đảm bảo rằng những thông tin này là hoàn chỉnh hoặc chính xác. Các quan điểm và ước tính trong đánh giá của chúng tôi có giá trị đến ngày ra báo cáo và có thể thay đổi mà không cần báo cáo trước.

Bản báo cáo này được giữ bản quyền và là tài sản của VietinBankSc. Mọi sự sao chép, chuyển giao hoặc sửa đổi trong bất kỳ trường hợp nào mà không có sự đồng ý của VietinBankSc đều trái luật.

Bản quyền thuộc VietinBankSc, 2013. Vui lòng trích nguồn khi sử dụng các thông tin trong bản báo cáo này.