

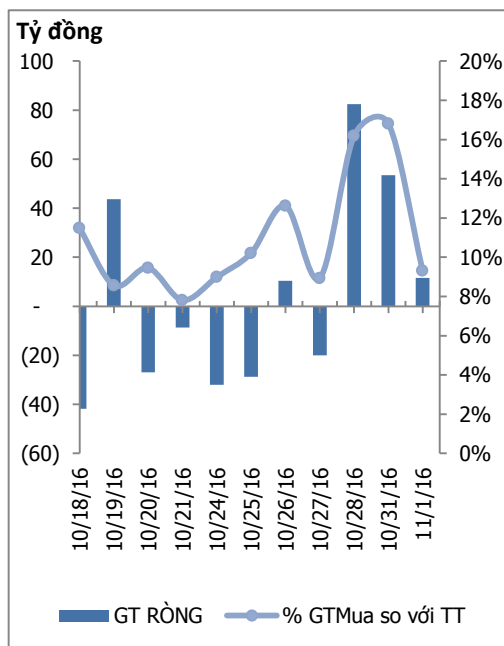
## HOSE

VNINDEX	<b>667.63</b>	<b>-3.77</b>	<b>-0.56%</b>
KLGD	128,263,281	CP	
GTGD	2,274.81	Tỷ	
NĐTNN	89,65	Tỷ	
<b>↑ 73</b>	<b>↓ 170</b>	<b>↔ 53</b>	

## HNX

HNX	<b>80.66</b>	<b>-0.65</b>	<b>-0.80%</b>
KLGD	40,970,617	CP	
GTGD	404.62	Tỷ	
NĐTNN	-13,42	Tỷ	
<b>↑ 55</b>	<b>↓ 136</b>	<b>↔ 57</b>	

## ĐỒ THỊ GIAO DỊCH NĐTNN



## Trung tâm nghiên cứu

### VietinBankSc

306 Bà Triệu, Hai Bà Trưng, Hà Nội

Tel: (844) 3974 7952

Fax: (844) 3974 7078

Email: [research@vietinbanksc.com.vn](mailto:research@vietinbanksc.com.vn)

## TÂM ĐIỂM

- ▶ Diễn biến chỉ số VN-Index
- ▶ Khối ngoại mua ròng
- ▶ Nhận định thị trường
- ▶ Phân tích kỹ thuật

## CP TIÊU BIỂU

- ▶ TOP 10 cổ phiếu vốn hóa
- ▶ TOP 10 cổ phiếu năng động
- ▶ TOP 10 cổ phiếu tiềm năng

## TIN NỔI BẬT

- ▶ **Giá dầu dò đáy hơn 1 tháng sau số liệu trữ lượng dầu thô tăng kỷ lục**

Giá dầu thô Mỹ giảm 1,33USD, tương đương 2,9% xuống 45,34USD/thùng trên Sở giao dịch chứng khoán New York Mercantile. Đây là mức thấp nhất kể từ 28/9.

Giá dầu Brent giảm 1,24USD, tương đương 2,6% xuống 46,9USD/thùng trên sàn ICE Future Europe. Đây là mức thấp nhất kể từ 28/9.

- ▶ **Bập bùng cơn sốt vàng**

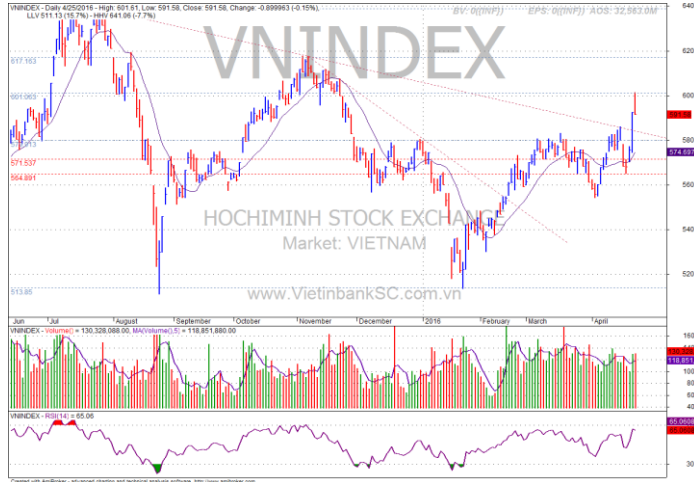
Công ty VBDQ SJC niêm yết giá vàng miếng ở mức 36,45 – 37,25 triệu đồng/lượng (mua vào – bán ra). Tập đoàn VBDQ DOJI niêm yết ở mức 36,45 – 37,45 triệu đồng/lượng và PNJ niêm yết giá vàng miếng ở mức 36,35-37,30 triệu đồng/lượng.

- ▶ **Thị trường ngoại hối không có áp lực trong các tháng cuối năm**

Nhìn lại diễn biến thị trường ngoại hối thời gian qua, Ủy ban Giám sát tài chính quốc gia cho biết, sau một thời gian dài duy trì khá ổn định và ít biến động, kể từ giữa tháng 8, tỷ giá trung tâm liên tục được điều chỉnh tăng, tính đến 26/10, được niêm yết ở mức 22.030 VND/USD, tăng khoảng 0,6% so với đầu năm.

**NHẬN ĐỊNH THỊ TRƯỜNG**

- Đóng cửa phiên giao dịch, chỉ số VN-Index giảm 3.77 điểm (0.56%) về 667.63 điểm, HNX-Index cũng giảm 0.65 điểm (0.80%) về 80.66 điểm.
- Thị trường giảm sâu ngay từ phiên sáng và về gần ngưỡng hỗ trợ trong phiên chiều tuy nhiên đã hồi phục trở lại ngay sau đó và chỉ còn giảm 3.77 điểm khi kết thúc phiên giao dịch.
- ROS, MWG, VIC... tăng khá mạnh khiến chỉ số có thể hồi phục sau giai đoạn điều chỉnh sâu.
- Hiện tại, chỉ số VN-Index đang cho dấu hiệu giảm trong ngắn hạn chính vì vậy đây là thời điểm nhà đầu tư nên đưa về trạng thái tiền mặt để tránh nhận vào rủi ro.



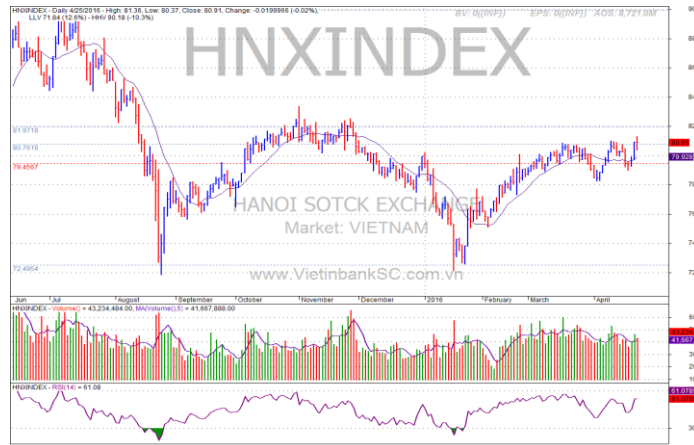
**Ngắn hạn Trung hạn Dài hạn Hỗ trợ Kháng cự**  
 ↓ ↓ ↓ **660 700**

**CHIẾN LƯỢC ĐẦU TƯ**

- Ngưỡng 660 đóng vai trò hỗ trợ và 700 đang đóng vai trò là ngưỡng kháng cự. Nhà đầu tư nên quan sát diễn biến trong phiên để có thể đưa ra quyết định mua bán phù hợp.

**CỔ PHIẾU ĐÁNG CHÚ Ý**

- FLC dẫn đầu về thanh khoản với 17,8 triệu cổ phiếu được khớp lệnh thành công, KBC đứng ở vị trí số 2 với gần 16 triệu cổ phiếu. Lực cầu bắt đáy khá mạnh đã giúp KBC tránh khỏi phiên giảm sàn.



**Ngắn hạn Trung hạn Dài hạn Hỗ trợ Kháng cự**  
 ↓ ↓ ↓ **82 85**

**TOP 10 CỔ PHIẾU VỐN HÓA**

Mã CP	Dài hạn	Ngắn hạn	Giá hiện tại	% T3	KLGD TB 2 TUẦN	giá cao nhất 52 tuần	giá thấp nhất 52 tuần	NDDTNN mua ròng (Tỷ đồng)	Ghi chú
BID	Giảm	Giảm	16.1	-3.59	1,828,678	24.7	14.7	0.00	
BVH	Giảm	Giảm	62.5	-2.34	92,670	74.3	44.4	0.00	
FPT	Giảm	Giảm	42	-3.45	500,669	48.5	37.7	0.00	
GAS	Giảm	Giảm	65.3	-1.06	174,297	74.2	29.8	0.00	
HPG	Giảm	Giảm	39.3	-3.56	2,421,048	47	20.1	0.00	
MSN	Giảm	Giảm	65.3	-0.61	191,369	80	58.5	0.00	
MWG	Tăng	Tăng	153	5.52	149,220	157	66.5	0.00	
VCB	Giảm	Giảm	35	-2.78	706,112	44	27.6	0.00	
VIC	Giảm	Giảm	42.4	-0.24	609,608	55.5	36	0.00	
VNM	Giảm	Giảm	141.4	-0.42	767,046	156	91.2	0.00	

**TOP 10 CỔ PHIẾU NĂNG ĐỘNG**

Mã CP	Dài hạn	Ngắn hạn	Giá hiện tại	% T3	KLGD TB 2 TUẦN	giá cao nhất 52 tuần	giá thấp nhất 52 tuần	NDDTNN mua ròng	Ghi chú
BHS	Giảm	Giảm	16	-4.19	1,501,532	22.6	14.6	0.00	
FLC	Tăng	Tăng	6.6	-1.19	17,786,512	9.2	4.2	0.00	
GMD	Giảm	Giảm	26.2	-3.68	180,811	30.7	23.2	0.00	
HCM	Giảm	Giảm	26.9	-3.93	263,029	37	25.4	0.00	
HVG	Giảm	Giảm	9.8	-9.63	1,190,441	14.1	8.2	0.00	
KBC	Giảm	Giảm	16	-8.05	3,316,183	19.4	10.3	0.00	
NT2	Giảm	Giảm	34.6	-1.14	249,332	38.9	23.4	0.00	
PVD	Giảm	Giảm	24.3	0.21	1,161,525	37.2	18.3	0.00	
PVS	Giảm	Giảm	18.2	-5.21	1,343,236	23.7	12.5	0.00	
TCM	Giảm	Giảm	16.8	-4	130,729	36.9	16.6	0.00	

**TOP 10 CỔ PHIẾU TIỀM NĂNG**

Mã CP	Dài hạn	Ngắn hạn	Giá hiện tại	% T3	KLGD TB 2 TUẦN	giá cao nhất 52 tuần	giá thấp nhất 52 tuần	NDDTNN mua ròng	Ghi chú
BMP	Giảm	Giảm	196	-2.87	70,630	208	112	0.00	
CAV	Giảm	Giảm	92.6	-3.54	33,346	114	43.1	0.00	
CTD	Giảm	Giảm	180.2	-7.59	222,660	207.2	90.1	0.00	
CTI	Giảm	Giảm	28.3	1.07	195,144	32.1	16.1	0.00	
CVT	Giảm	Giảm	40.3	-6.93	344,428	49	19.4	0.00	
KDH	Giảm	Giảm	21.2	0	78,259	28.4	19.4	0.00	
SHB	Theo Dõi	Giảm	5.2	-3.7	3,992,390	7.2	4.5	0.00	
SJS	Giảm	Giảm	23	-5.35	142,592	29.1	18.9	0.00	
SKG	Giảm	Tăng	82	2.5	24,714	103	57.4	0.00	
VSC	Giảm	Giảm	59	-2.48	92,817	75	49.2	0.00	

**NỘI DUNG NỔI BẬT**
**NHẬN ĐỊNH THỊ TRƯỜNG**
**THỐNG KÊ**

**► Nguyễn Việt Dũng****Giám đốc Trung tâm Nghiên cứu**

dungnv\_td@vietinbanksc.com.vn

**► Đặng Trần Hải Đăng****Phó giám đốc Trung tâm Nghiên cứu**

dangdth@vietinbanksc.com.vn

**► Dương Thanh Hà Anh**

anhdth@vietinbanksc.com.vn

- Tổng hợp thông tin vĩ mô
- Phân tích kỹ thuật
- Nhận bình luận thị trường

**► Nguyễn Thị Thu Hằng**

hangntt@vietinbanksc.com.vn

- Ngân hàng/ Bảo hiểm
- Dầu khí
- Bán lẻ/bán buôn
- Cảng biển & Logistics

**► Vũ Ánh Nguyệt**

nguyetva@vietinbanksc.com.vn

- Dệt may
- Thủy sản
- Tiêu dùng
- Mía đường

**► Bùi Hương Liên**

lienbh@vietinbanksc.com.vn

- Thép
- Điện
- Vật liệu xây dựng

**► Ngô Quốc Hưng**

hungnq@vietinbanksc.com.vn

- Bất động sản
- Xây dựng
- Công nghệ

Bản báo cáo này được chuẩn bị cho mục đích duy nhất là cung cấp thông tin và không nhằm đưa ra bất kỳ đề nghị hay hướng dẫn mua bán chứng khoán cụ thể nào. Các quan điểm và khuyến cáo được trình bày trong bản báo cáo này không tính đến sự khác biệt về mục tiêu, nhu cầu, chiến lược và hoàn cảnh cụ thể của từng nhà đầu tư. Ngoài ra, nhà đầu tư cũng ý thức có thể có các xung đột lợi ích ảnh hưởng đến tính khách quan của bản báo cáo này. Nhà đầu tư nên xem báo cáo này như một nguồn tham khảo khi đưa ra quyết định đầu tư và phải chịu toàn bộ trách nhiệm đối với quyết định đầu tư của chính mình. VietinBankSc tuyệt đối không chịu trách nhiệm đối với toàn bộ hay bất kỳ thiệt hại nào, hay sự kiện bị coi là thiệt hại, đối với việc sử dụng toàn bộ hoặc từng phần thông tin hay ý kiến nào của bản báo cáo này.

Toàn bộ các quan điểm thể hiện trong báo cáo này đều là quan điểm cá nhân của người phân tích. Không có bất kỳ một phần thu nhập nào của người phân tích liên quan trực tiếp hoặc gián tiếp đến các khuyến cáo hay quan điểm cụ thể trong bản báo cáo này.

Thông tin sử dụng trong báo cáo này được VietinBankSc thu thập từ những nguồn mà chúng tôi cho là đáng tin cậy. Tuy nhiên, chúng tôi không đảm bảo rằng những thông tin này là hoàn chỉnh hoặc chính xác. Các quan điểm và ước tính trong đánh giá của chúng tôi có giá trị đến ngày ra báo cáo và có thể thay đổi mà không cần báo cáo trước.

Bản báo cáo này được giữ bản quyền và là tài sản của VietinBankSc. Mọi sự sao chép, chuyển giao hoặc sửa đổi trong bất kỳ trường hợp nào mà không có sự đồng ý của VietinBankSc đều trái luật.

Bản quyền thuộc VietinBankSc, 2013. Vui lòng trích nguồn khi sử dụng các thông tin trong bản báo cáo này.