

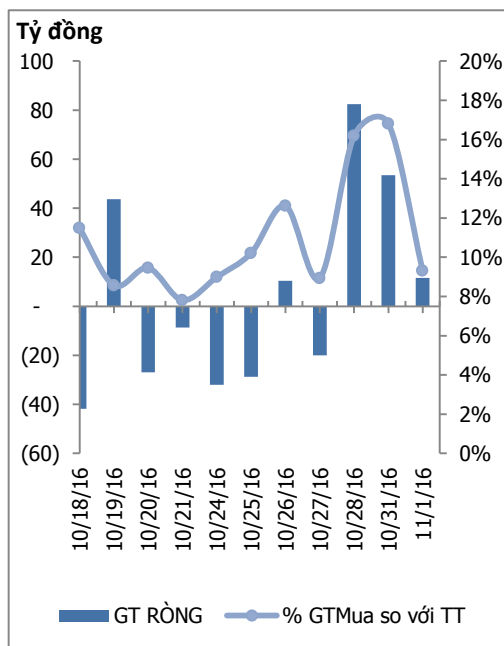
HOSE

VNINDEX	671.4	-5.2	-0.77%
KLGD	142,390,107	CP	
GTGD	2,349.56	Tỷ	
NĐTNN	-46,11	Tỷ	
↑ 70	↓ 169	↔ 54	

HNX

HNX	81.31	-1	-1.22%
KLGD	32,781,228	CP	
GTGD	322.28	Tỷ	
NĐTNN	-6,11	Tỷ	
↑ 65	↓ 104	↔ 76	

ĐỒ THỊ GIAO DỊCH NĐTNN



Trung tâm nghiên cứu

VietinBankSc

306 Bà Triệu, Hai Bà Trưng, Hà Nội

Tel: (844) 3974 7952

Fax: (844) 3974 7078

Email: research@vietinbanksc.com.vn

TÂM ĐIỂM

- ▶ Diễn biến chỉ số VN-Index
- ▶ Khối ngoại mua ròng
- ▶ Nhận định thị trường
- ▶ Phân tích kỹ thuật

CP TIÊU BIỂU

- ▶ TOP 10 cổ phiếu vốn hóa
- ▶ TOP 10 cổ phiếu năng động
- ▶ TOP 10 cổ phiếu tiềm năng

TIN NỔI BẬT

- ▶ **Giá dầu tiếp đáy 1 tháng bất chấp OPEC thông qua kế hoạch dài hạn**

Giá dầu thô Mỹ giao tháng 12 giảm 1,84USD, tương đương 3,8% xuống 46,86USD/thùng trên Sở giao dịch chứng khoán New York Mercantile. Đây là mức chốt phiên thấp nhất kể từ 27/9.

Giá dầu Brent giao tháng 12 giảm 1,39USD, tương đương 2,8%, xuống 48,32USD/thùng trên sàn ICE Future Europe

- ▶ **Giá vàng tăng trở lại**

Giá vàng miếng SJC niêm yết tại PNJ sáng nay tại khu vực Hồ Chí Minh, Đà Nẵng, Cần Thơ ở cùng mức giá 35,65 - 35,85 triệu đồng/lượng, giá bán ra ổn định so với cuối giờ chiều ngày hôm qua.

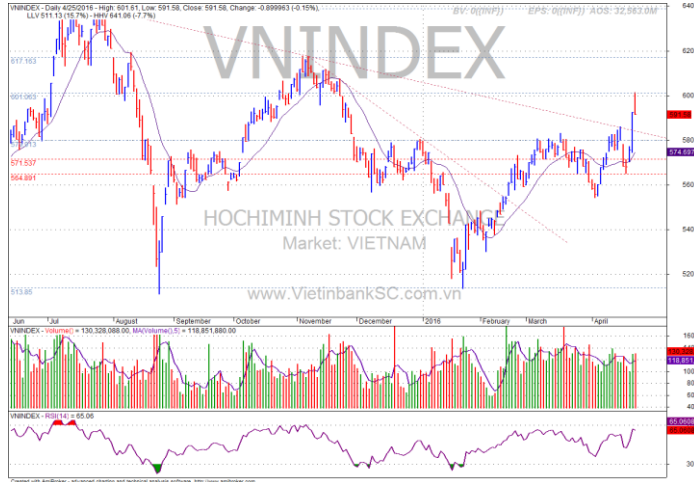
Tại thị trường Hà Nội, giá vàng miếng SJC đang được niêm yết tại công ty PNJ ở mức giá 35,73 - 35,80 triệu đồng/lượng, số lượng giao dịch vàng miếng trong ngày cuối cùng của tháng 10 khá trầm lắng, đa số vẫn chỉ là các giao dịch của khách lẻ.

- ▶ **Thị trường ngoại hối không có áp lực trong các tháng cuối năm**

Nhìn lại diễn biến thị trường ngoại hối thời gian qua, Ủy ban Giám sát tài chính quốc gia cho biết, sau một thời gian dài duy trì khá ổn định và ít biến động, kể từ giữa tháng 8, tỷ giá trung tâm liên tục được điều chỉnh tăng, tính đến 26/10, được niêm yết ở mức 22.030 VND/USD, tăng khoảng 0,6% so với đầu năm.

NHẬN ĐỊNH THỊ TRƯỜNG

- Đóng cửa phiên giao dịch, chỉ số VN-Index giảm mạnh 5.20 điểm (0.77%) về mốc 671.40. HNX cũng giảm 1.00 điểm (1.22%) về mốc 81.31
- Thị trường bắt đầu lao dốc kể từ phiên giao dịch buổi chiều và rơi liên tục cho tới lúc đóng cửa.
- GAS, VIC, VNM, VCB, BVH quay đầu giảm mạnh khiến chỉ số không có lực đỡ. Cùng với đó số mã giảm điểm cũng đã chiếm đa số nên chỉ số liên tục lao dốc và tiến sát về ngưỡng 670.
- Hiện tại, chỉ số VN-Index đang cho dấu hiệu giảm trong ngắn hạn chính vì vậy đây là thời điểm nhà đầu tư nên đưa về trạng thái tiền mặt để tránh nhận vào rủi ro.
- Nhu cầu về tài sản an toàn đang cho dấu hiệu gia tăng, chính vì vậy kênh đầu tư chứng khoán có thể không còn hấp dẫn tại thời điểm này. Nếu FED tiếp tục giữ nguyên mức lãi suất thì có thể giá của loại tài sản an toàn sẽ còn tăng mạnh và ảnh hưởng nhiều tới thị trường chứng khoán.



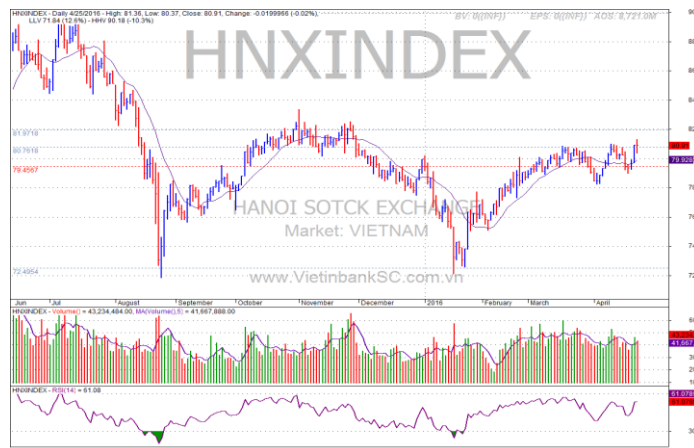
Ngắn hạn **Trung hạn** **Dài hạn** **Hỗ trợ** **Kháng cự**
 ↓ ↓ ↓ **660** **700**

CHIẾN LƯỢC ĐẦU TƯ

- Ngưỡng 660 đóng vai trò hỗ trợ và 700 đang đóng vai trò là ngưỡng kháng cự. Nhà đầu tư nên quan sát diễn biến trong phiên để có thể đưa ra quyết định mua bán phù hợp.

CỔ PHIẾU ĐÁNG CHÚ Ý

- ROS tiếp tục tăng trần trong phiên sau khoảng thời gian điều chỉnh nhẹ.



Ngắn hạn **Trung hạn** **Dài hạn** **Hỗ trợ** **Kháng cự**
 ↓ ↓ ↓ **82** **85**

TOP 10 CỔ PHIẾU VỐN HÓA

Mã CP	Dài hạn	Ngắn hạn	Giá hiện tại	% T3	KLGD TB 2 TUẦN	giá cao nhất 52 tuần	giá thấp nhất 52 tuần	NDDTNN mua ròng (Tỷ đồng)	Ghi chú
BID	Giảm	Giảm	16.9	-1.46	2,282,195	24.7	14.7	-5.11	
BVH	Giảm	Giảm	64	-4.48	90,304	74.3	44.4	-0.81	
FPT	Giảm	Giảm	42.6	-2.29	488,391	48.5	37.7	0.00	
GAS	Giảm	Giảm	65.9	-3.09	169,322	74.2	29.8	3.59	
HPG	Giảm	Giảm	39.5	-3.19	2,502,540	47	20.1	31.26	
MSN	Giảm	Giảm	65.5	-0.3	196,455	80	58.5	-0.61	
MWG	Theo Dõi	Giảm	146.8	-1.14	149,171	157	66.5	0.00	
VCB	Giảm	Giảm	35.4	-2.48	751,316	44	27.6	0.00	
VIC	Giảm	Giảm	42.3	-1.28	626,908	55.5	36	0.00	
VNM	Theo Dõi	Giảm	141.1	-1.54	882,608	156	90.4	0.00	

TOP 10 CỔ PHIẾU NĂNG ĐỘNG

Mã CP	Dài hạn	Ngắn hạn	Giá hiện tại	% T3	KLGD TB 2 TUẦN	giá cao nhất 52 tuần	giá thấp nhất 52 tuần	NDDTNN mua ròng	Ghi chú
BHS	Giảm	Giảm	16	-7.25	1,500,640	22.6	14.6	-0.11	
FLC	Tăng	Tăng	7	8.84	14,971,251	9.2	4.2	-31.91	
GMD	Giảm	Giảm	26.5	-3.28	173,255	30.7	23.2	0.00	
HCM	Giảm	Giảm	27.5	-2.48	289,036	37	25.4	0.00	
HVG	Giảm	Giảm	10	-9.91	1,130,832	14.1	8.2	0.29	
KBC	Giảm	Giảm	17	-3.68	3,523,218	19.4	10.3	-0.37	
NT2	Giảm	Giảm	34.4	-1.71	267,320	38.9	23.4	-0.05	
PVD	Giảm	Giảm	23.8	-8.11	1,137,192	37.2	18.3	1.86	
PVS	Giảm	Giảm	17.9	-9.6	1,301,942	23.7	12.5	-2.55	
TCM	Giảm	Giảm	17	-3.67	148,427	36.9	16.6	0.00	

TOP 10 CỔ PHIẾU TIỀM NĂNG

Mã CP	Dài hạn	Ngắn hạn	Giá hiện tại	% T3	KLGD TB 2 TUẦN	giá cao nhất 52 tuần	giá thấp nhất 52 tuần	NDDTNN mua ròng	Ghi chú
BMP	Giảm	Giảm	200.6	-0.1	77,751	208	112	0.00	
CAV	Theo Dõi	Giảm	92.5	-5.03	35,906	114	43.1	0.19	
CTD	Giảm	Giảm	185	-0.54	215,156	207.2	90.1	1.86	
CTI	Giảm	Giảm	28.3	0.53	221,077	32.1	16.1	0.00	
CVT	Giảm	Giảm	41.8	-3.46	354,838	49	19.4	-0.03	
KDH	Giảm	Giảm	21.2	0.47	92,157	28.4	19.4	0.18	
SHB	Tăng	Giảm	5.3	-3.64	4,891,893	7.2	4.5	0.00	
SJS	Giảm	Giảm	23.4	-4.1	150,858	29.1	18.9	0.00	
SKG	Giảm	Tăng	83.5	1.83	25,845	103	57.4	0.00	
VSC	Giảm	Giảm	59	-4.84	88,879	75	49.2	0.00	

NỘI DUNG NỔI BẬT
NHẬN ĐỊNH THỊ TRƯỜNG
THỐNG KÊ

► Nguyễn Việt Dũng**Giám đốc Trung tâm Nghiên cứu**

dungnv_td@vietinbanksc.com.vn

► Đặng Trần Hải Đăng**Phó giám đốc Trung tâm Nghiên cứu**

dangdth@vietinbanksc.com.vn

► Dương Thanh Hà Anh

anhdth@vietinbanksc.com.vn

- Tổng hợp thông tin vĩ mô
- Phân tích kỹ thuật
- Nhận bình luận thị trường

► Nguyễn Thị Thu Hằng

hangntt@vietinbanksc.com.vn

- Ngân hàng/ Bảo hiểm
- Dầu khí
- Bán lẻ/bán buôn
- Cảng biển & Logistics

► Vũ Ánh Nguyệt

nguyetva@vietinbanksc.com.vn

- Dệt may
- Thủy sản
- Tiêu dùng
- Mía đường

► Bùi Hương Liên

lienbh@vietinbanksc.com.vn

- Thép
- Điện
- Vật liệu xây dựng

► Ngô Quốc Hưng

hungnq@vietinbanksc.com.vn

- Bất động sản
- Xây dựng
- Công nghệ

Bản báo cáo này được chuẩn bị cho mục đích duy nhất là cung cấp thông tin và không nhằm đưa ra bất kỳ đề nghị hay hướng dẫn mua bán chứng khoán cụ thể nào. Các quan điểm và khuyến cáo được trình bày trong bản báo cáo này không tính đến sự khác biệt về mục tiêu, nhu cầu, chiến lược và hoàn cảnh cụ thể của từng nhà đầu tư. Ngoài ra, nhà đầu tư cũng ý thức có thể có các xung đột lợi ích ảnh hưởng đến tính khách quan của bản báo cáo này. Nhà đầu tư nên xem báo cáo này như một nguồn tham khảo khi đưa ra quyết định đầu tư và phải chịu toàn bộ trách nhiệm đối với quyết định đầu tư của chính mình. VietinBankSc tuyệt đối không chịu trách nhiệm đối với toàn bộ hay bất kỳ thiệt hại nào, hay sự kiện bị coi là thiệt hại, đối với việc sử dụng toàn bộ hoặc từng phần thông tin hay ý kiến nào của bản báo cáo này.

Toàn bộ các quan điểm thể hiện trong báo cáo này đều là quan điểm cá nhân của người phân tích. Không có bất kỳ một phần thu nhập nào của người phân tích liên quan trực tiếp hoặc gián tiếp đến các khuyến cáo hay quan điểm cụ thể trong bản báo cáo này.

Thông tin sử dụng trong báo cáo này được VietinBankSc thu thập từ những nguồn mà chúng tôi cho là đáng tin cậy. Tuy nhiên, chúng tôi không đảm bảo rằng những thông tin này là hoàn chỉnh hoặc chính xác. Các quan điểm và ước tính trong đánh giá của chúng tôi có giá trị đến ngày ra báo cáo và có thể thay đổi mà không cần báo cáo trước.

Bản báo cáo này được giữ bản quyền và là tài sản của VietinBankSc. Mọi sự sao chép, chuyển giao hoặc sửa đổi trong bất kỳ trường hợp nào mà không có sự đồng ý của VietinBankSc đều trái luật.

Bản quyền thuộc VietinBankSc, 2013. Vui lòng trích nguồn khi sử dụng các thông tin trong bản báo cáo này.