

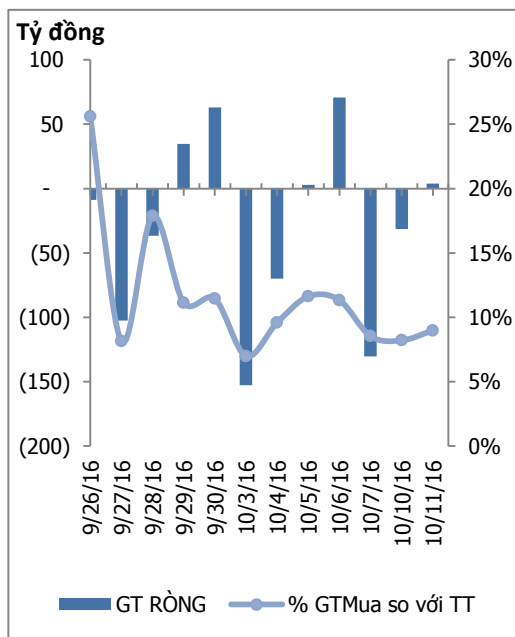
HOSE

VNINDEX	685.23	2.78	0.41%
KLGD	125,235,595	CP	
GTGD	2,132.46	Tỷ	
NĐTNN	-33,04	Tỷ	
↑ 132	↓ 96	↔ 62	

HNX

HNX	85.34	0.45	0.53%
KLGD	39,716,190	CP	
GTGD	418.24	Tỷ	
NĐTNN	-2,69	Tỷ	
↑ 95	↓ 76	↔ 66	

ĐỒ THỊ GIAO DỊCH NĐTNN



Trung tâm nghiên cứu VietinBankSc

306 Bà Triệu, Hai Bà Trưng, Hà Nội
 Tel: (844) 3974 7952
 Fax: (844) 3974 7078
 Email: research@vietinbanksc.com.vn

TÂM ĐIỂM

- ▶ Diễn biến chỉ số VN-Index
- ▶ Khối ngoại mua ròng
- ▶ Nhận định thị trường
- ▶ Phân tích kỹ thuật

CP TIÊU BIỂU

- ▶ TOP 10 cổ phiếu vốn hóa
- ▶ TOP 10 cổ phiếu năng động
- ▶ TOP 10 cổ phiếu tiềm năng

TIN NỔI BẬT

▶ Giá dầu giảm do sản lượng của OPEC lên cao nhất 8 năm

Giá dầu Brent giảm 60 cent (1,1%) xuống mức 51,85 USD/thùng.

Giá dầu WTI giảm 61 cent (1,2%) xuống mức 50,18 USD/thùng.

Mặc dù giá dầu giảm sau khi OPEC cho biết sản lượng trong tháng 9 của họ tăng 220.000 thùng/ngày lên mức 33,39 triệu thùng/ngày. Còn số này cao hơn 890.000 thùng so với sản lượng mục tiêu OPEC đề ra trong thỏa thuận vừa đạt được.

▶ Bảng Anh chạm đáy thấp nhất từ trước đến nay

Đà giảm của đồng bảng Anh do bị ảnh hưởng từ sự kiện Brexit vẫn chưa dừng lại. Thời gian vừa qua đồng này đã liên tục chạm đáy thấp nhất 31 năm so với USD và 6 năm so với đồng euro. Tuy nhiên đồng tiền này lại vừa rơi xuống ngưỡng mới: thấp kỷ lục so với rổ tiền tệ của NHTW Anh.

▶ Vàng trong nước tăng nhẹ theo đà thế giới

Giá vàng miếng SJC niêm yết tại CTCP Vàng bạc đá quý Phú Nhuận (PNJ) sáng nay tại khu vực Hồ Chí Minh, Đà Nẵng, Cần Thơ ở cùng mức giá 35,42 – 35,64 triệu đồng/lượng, giá bán ra khá ổn định so với cuối giờ chiều ngày hôm qua.

NHẬN ĐỊNH THỊ TRƯỜNG

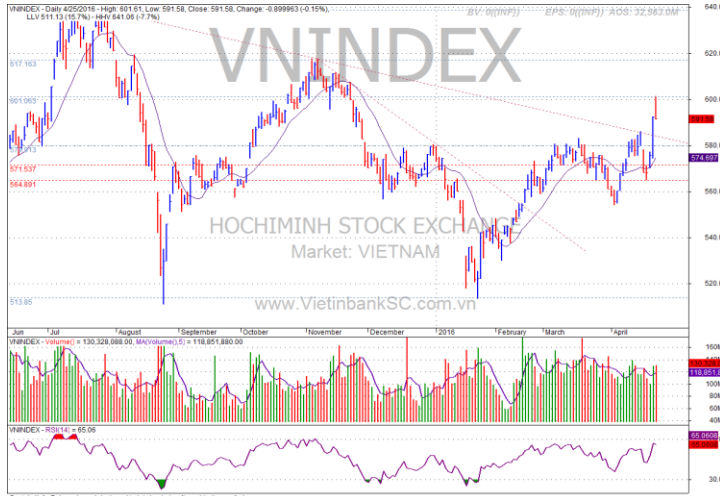
- Đóng cửa phiên giao dịch, VN-Index tăng 2,78 điểm (0,41%) lên 685,23 điểm; HNX-Index tăng 0,45 điểm (0,53%) lên 85,34 điểm.
- Cổ phiếu trụ giúp chống đỡ thị trường trong phiên, mặc dù phiên sáng có giảm mạnh nhưng đến phiên chiều mọi thứ đã thay đổi hoàn toàn. VIC, MWG, VNM, GAS... là những trụ cột tăng khá tốt trong phiên hôm nay. MWG gây chú ý khi tăng trần trong phiên.
- Cổ phiếu đầu cơ tăng điểm khá mạnh, nhiều mã tăng trần trong phiên.
- Thị trường hiện tại vẫn chưa có những tin xấu chính vì thế nhà đầu tư có thể tiếp tục nắm giữ. Trong thời gian tới, nếu có tin xấu xuất hiện nhà đầu tư có thể quyết định bán và đưa về trạng thái tiền mặt.

CHIẾN LƯỢC ĐẦU TƯ

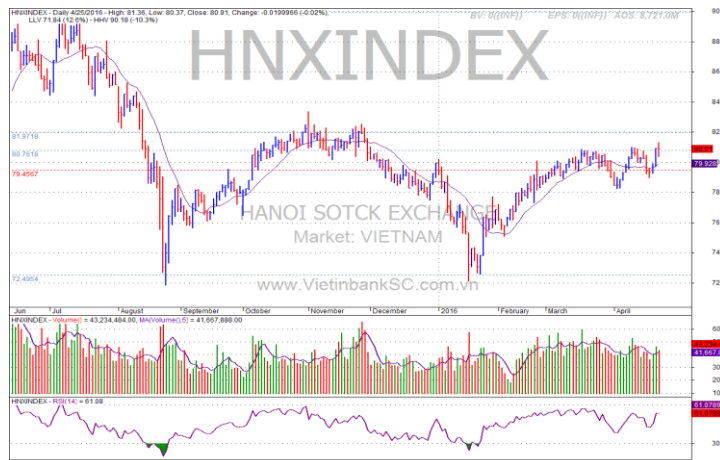
- Ngưỡng 660 đóng vai trò hỗ trợ và 700 đang đóng vai trò là ngưỡng kháng cự.
- Nhà đầu tư nên quan sát diễn biến trong phiên để có thể đưa ra quyết định mua bán phù hợp.

CỔ PHIẾU ĐÁNG CHÚ Ý

- TCH tiếp tục có phiên tăng trần kể từ khi chào sàn, trước đó không lâu ROS cũng có 12 phiên tăng trần liên tiếp.



Ngắn hạn **Trung hạn** **Dài hạn** **Hỗ trợ** **Kháng cự**
 ↑ ↑ ↓ **660** **700**



Ngắn hạn **Trung hạn** **Dài hạn** **Hỗ trợ** **Kháng cự**
 ↑ ↑ ↓ **84** **86**

TOP 10 CỔ PHIẾU VỐN HÓA

Mã CP	Dài hạn	Ngắn hạn	Giá hiện tại	% T3	KLGD TB 2 TUẦN	giá cao nhất 52 tuần	giá thấp nhất 52 tuần	NDDTNN mua ròng (Tỷ đồng)	Ghi chú
BID	Tăng	Giảm	16.8	0.3	1,446,122	24.9	14.7	0.00	
BVH	Tăng	Tăng	71.9	0.28	228,999	74.3	44.4	0.17	
FPT	Giảm	Giảm	44	0.92	1,498,660	48.5	37.7	0.00	
GAS	Theo Dõi	Theo Dõi	71	5.19	196,235	74.2	29.8	1.66	
HPG	Giảm	Tăng	41.3	5.36	7,355,467	47	20.1	10.01	
MSN	Giảm	Giảm	68	-0.44	353,822	80	58.5	5.62	
MWG	Giảm	Tăng	147.6	9.99	130,727	157	60.5	0.00	
VCB	Giảm	Giảm	37.3	-0.53	1,313,860	51.5	27.6	0.00	
VIC	Giảm	Giảm	43	2.14	394,638	55.5	36	0.00	
VNM	Giảm	Tăng	142	1.36	1,302,660	156	81.4	0.00	

TOP 10 CỔ PHIẾU NĂNG ĐỘNG

Mã CP	Dài hạn	Ngắn hạn	Giá hiện tại	% T3	KLGD TB 2 TUẦN	giá cao nhất 52 tuần	giá thấp nhất 52 tuần	NDDTNN mua ròng	Ghi chú
BHS	Giảm	Giảm	17.4	0.58	2,031,057	22.6	14.6	0.00	
FLC	Tăng	Tăng	6.6	13.72	13,913,723	9.2	4.2	0.78	
GMD	Giảm	Giảm	28	2.38	420,302	30.7	21.5	0.00	
HCM	Giảm	Giảm	28.9	-0.17	405,682	38.8	25.4	0.00	
HVG	Tăng	Tăng	11	3.77	1,445,240	15.6	8.2	-0.82	
KBC	Giảm	Giảm	18.1	-0.82	5,589,162	19.4	10.3	-5.20	
NT2	Giảm	Giảm	37	-2.37	459,682	38.9	23	1.44	
PVD	Tăng	Theo Dõi	27.5	1.1	2,691,693	38.6	18.3	-2.31	
PVS	Tăng	Giảm	21.5	1.42	2,757,794	23.7	12.5	-0.34	
TCM	Giảm	Giảm	18	0.56	207,539	40.8	16.6	0.00	

TOP 10 CỔ PHIẾU TIỀM NĂNG

Mã CP	Dài hạn	Ngắn hạn	Giá hiện tại	% T3	KLGD TB 2 TUẦN	giá cao nhất 52 tuần	giá thấp nhất 52 tuần	NDDTNN mua ròng	Ghi chú
BMP	Theo Dõi	Tăng	197	2.6	153,754	199	110	-5.28	
CAV	Giảm	Giảm	92.3	-1.6	29,632	114	40.2	-0.98	
CTD	Theo Dõi	Theo Dõi	254	4.14	129,143	276	97.5	-27.90	
CTI	Giảm	Tăng	29.3	3.9	370,835	32.1	15.9	0.01	
CVT	Theo Dõi	Tăng	47	3.07	358,870	49	19.4	-0.22	
KDH	Theo Dõi	Giảm	27.8	-0.18	148,425	28.4	19.1	0.44	
SHB	Giảm	Tăng	4.9	2.08	2,906,380	7.2	4.5	0.00	
SJS	Giảm	Giảm	26	4	246,410	29.1	18.9	0.00	
SKG	Giảm	Giảm	86.6	-2.26	44,811	103	53.2	0.00	
VSC	Giảm	Giảm	68	3.5	248,957	75	49.2	0.00	

NỘI DUNG NỔI BẬT
NHẬN ĐỊNH THỊ TRƯỜNG
THỐNG KÊ

► Nguyễn Việt Dũng**Giám đốc Trung tâm Nghiên cứu**

dungnv_td@vietinbanksc.com.vn

► Đặng Trần Hải Đăng**Phó giám đốc Trung tâm Nghiên cứu**

dangdth@vietinbanksc.com.vn

► Dương Thanh Hà Anh

anhdth@vietinbanksc.com.vn

- Tổng hợp thông tin vĩ mô
- Phân tích kỹ thuật
- Nhận bình luận thị trường

► Nguyễn Thị Thu Hằng

hangntt@vietinbanksc.com.vn

- Ngân hàng/ Bảo hiểm
- Dầu khí
- Bán lẻ/bán buôn
- Cảng biển & Logistics

► Vũ Ánh Nguyệt

nguyetva@vietinbanksc.com.vn

- Dệt may
- Thủy sản
- Tiêu dùng
- Mía đường

► Bùi Hương Liên

lienbh@vietinbanksc.com.vn

- Thép
- Điện
- Vật liệu xây dựng

► Ngô Quốc Hưng

hungnq@vietinbanksc.com.vn

- Bất động sản
- Xây dựng
- Công nghệ

Bản báo cáo này được chuẩn bị cho mục đích duy nhất là cung cấp thông tin và không nhằm đưa ra bất kỳ đề nghị hay hướng dẫn mua bán chứng khoán cụ thể nào. Các quan điểm và khuyến cáo được trình bày trong bản báo cáo này không tính đến sự khác biệt về mục tiêu, nhu cầu, chiến lược và hoàn cảnh cụ thể của từng nhà đầu tư. Ngoài ra, nhà đầu tư cũng ý thức có thể có các xung đột lợi ích ảnh hưởng đến tính khách quan của bản báo cáo này. Nhà đầu tư nên xem báo cáo này như một nguồn tham khảo khi đưa ra quyết định đầu tư và phải chịu toàn bộ trách nhiệm đối với quyết định đầu tư của chính mình. VietinBankSc tuyệt đối không chịu trách nhiệm đối với toàn bộ hay bất kỳ thiệt hại nào, hay sự kiện bị coi là thiệt hại, đối với việc sử dụng toàn bộ hoặc từng phần thông tin hay ý kiến nào của bản báo cáo này.

Toàn bộ các quan điểm thể hiện trong báo cáo này đều là quan điểm cá nhân của người phân tích. Không có bất kỳ một phần thu nhập nào của người phân tích liên quan trực tiếp hoặc gián tiếp đến các khuyến cáo hay quan điểm cụ thể trong bản báo cáo này.

Thông tin sử dụng trong báo cáo này được VietinBankSc thu thập từ những nguồn mà chúng tôi cho là đáng tin cậy. Tuy nhiên, chúng tôi không đảm bảo rằng những thông tin này là hoàn chỉnh hoặc chính xác. Các quan điểm và ước tính trong đánh giá của chúng tôi có giá trị đến ngày ra báo cáo và có thể thay đổi mà không cần báo cáo trước.

Bản báo cáo này được giữ bản quyền và là tài sản của VietinBankSc. Mọi sự sao chép, chuyển giao hoặc sửa đổi trong bất kỳ trường hợp nào mà không có sự đồng ý của VietinBankSc đều trái luật.

Bản quyền thuộc VietinBankSc, 2013. Vui lòng trích nguồn khi sử dụng các thông tin trong bản báo cáo này.