

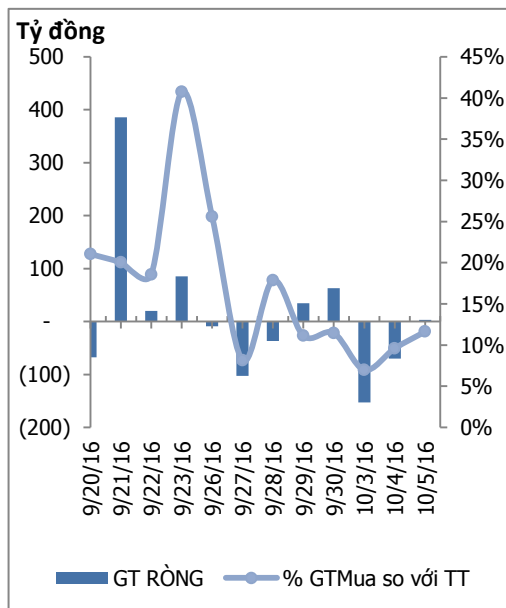
## HOSE

VNINDEX	<b>683.95</b>	<b>-3.37</b>	<b>-0.49%</b>
KLGD	140,056,120	CP	
GTGD	2,798.69	Tỷ	
NĐTNN	-130,03	Tỷ	
<b>↑ 98</b>	<b>↓ 153</b>	<b>↔ 35</b>	

## HNX

HNX	<b>85.29</b>	<b>-0.67</b>	<b>-0.78%</b>
KLGD	48,339,779	CP	
GTGD	565.07	Tỷ	
NĐTNN	6,04	Tỷ	
<b>↑ 79</b>	<b>↓ 100</b>	<b>↔ 81</b>	

## ĐỒ THỊ GIAO DỊCH NĐTNN



## Trung tâm nghiên cứu VietinBankSc

306 Bà Triệu, Hai Bà Trưng, Hà Nội  
 Tel: (844) 3974 7952  
 Fax: (844) 3974 7078  
 Email: research@vietinbanksc.com.vn

## TÂM ĐIỂM

- ▶ Diễn biến chỉ số VN-Index
- ▶ Khối ngoại mua ròng
- ▶ Nhận định thị trường
- ▶ Phân tích kỹ thuật

## CP TIÊU BIỂU

- ▶ TOP 10 cổ phiếu vốn hóa
- ▶ TOP 10 cổ phiếu năng động
- ▶ TOP 10 cổ phiếu tiềm năng

## TIN NỔI BẬT

### ▶ Giá dầu vượt mốc 50USD lần đầu trong 4 tháng

Giá dầu thô Mỹ giao tháng 11 tăng 61 cent, tương ứng 1,2%, lên 50,44USD/thùng trên sàn New York Mercantile Exchange. Đây là mức cao nhất kể từ đầu năm đến nay và ghi nhận phiên tăng thứ 6 trong 7 phiên vừa qua.

Giá dầu Brent giao tháng 11 tăng 65 cent, tương đương 1,3%, lên 52,51USD/thùng trên sàn ICE Futures Europe. Đây là mức cao thứ hai kể từ đầu năm đến nay.

### ▶ Thanh tra tổng thể các nhà máy xi măng, nhiệt điện

Bộ trưởng Trần Tuấn Anh khẳng định sẽ kiên quyết đóng cửa những nhà máy, dự án nào có kết luận gây ô nhiễm môi trường, ảnh hưởng đến đời sống dân sinh.

Bộ trưởng Trần Tuấn Anh cho biết, muốn chính những người đứng đầu các tập đoàn, tổng công ty lớn của ngành phải đứng ra cam kết "không đánh đổi môi trường lấy dự án".

### ▶ Giá vàng giảm phiên thứ 3 liên tiếp

Giá vàng miếng SJC niêm yết tại CTCP Vàng bạc đá quý Phú Nhuận (PNJ) sáng nay tại khu vực Hồ Chí Minh, Đà Nẵng, Cần Thơ ở cùng mức giá 35,26 – 35,47 triệu đồng/lượng, giá bán ổn định so với phiên giao dịch đầu giờ ngày hôm qua.

**NHẬN ĐỊNH THỊ TRƯỜNG**

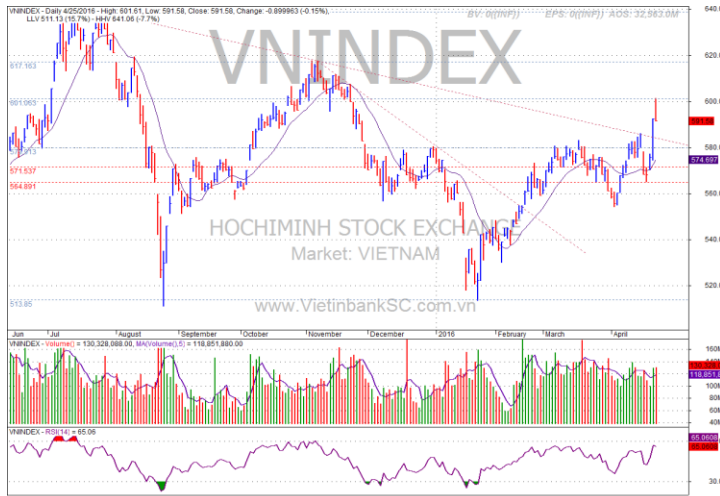
- Đóng cửa phiên giao dịch, chỉ số VN-Index giảm 3,37 điểm (0,49%) về 683,95 điểm; HNX-Index giảm 0,67 điểm (0,78%) lên 85,97 điểm.
- Chỉ số giảm khá mạnh trong phiên giao dịch và có dấu hiệu hồi phục về cuối phiên, số mã giảm chiếm đa số khiến cho tâm lý nhà đầu tư khá thận trọng và có phần dè dặt. Nhóm bluechips điều chỉnh khá nhiều khiến cho chỉ số giảm mất hơn 3 điểm trong phiên giao dịch cuối tuần.
- Cổ phiếu dầu khí tiếp tục tăng mạnh khi giá dầu đã vượt qua mốc US \$50/bl và đang cho dấu hiệu tích cực.
- Thị trường chứng khoán thế giới đang có dấu hiệu giảm trong ngắn hạn có thể do e ngại việc FED sẽ tăng lãi suất trong năm nay. Cùng với đó, các dữ liệu việc làm sẽ ra trong ngày 7/6 sẽ cho thấy sức khỏe của nền kinh tế hiện nay.

**CHIẾN LƯỢC ĐẦU TƯ**

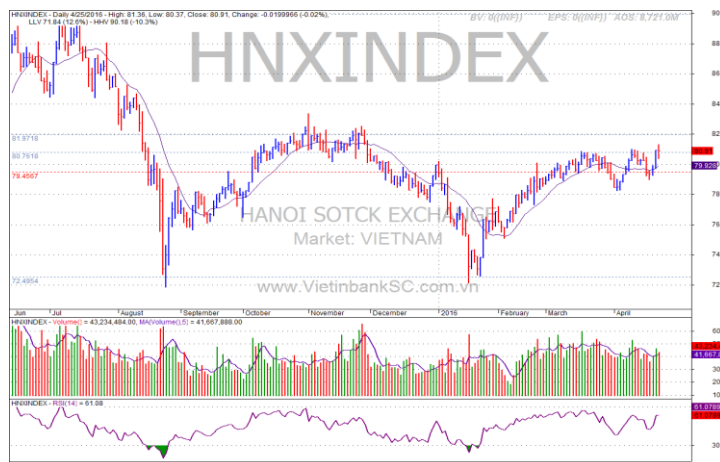
- Ngưỡng 660 đóng vai trò hỗ trợ và 700 đang đóng vai trò là ngưỡng kháng cự.
- Nhà đầu tư nên quan sát diễn biến trong phiên để có thể đưa ra quyết định mua bán phù hợp.

**CỔ PHIẾU ĐÁNG CHÚ Ý**

- HPG dẫn đầu về thanh khoản với 12,09 triệu cổ phiếu được khớp lệnh thành công, OGC đứng ở vị trí số 2 với 10,9 triệu cổ phiếu.



**Ngắn hạn**   **Trung hạn**   **Dài hạn**   **Hỗ trợ**   **Kháng cự**  
 ↑   ↑   ↓   **660**   **700**



**Ngắn hạn**   **Trung hạn**   **Dài hạn**   **Hỗ trợ**   **Kháng cự**  
 ↑   ↑   ↓   **84**   **86**

**TOP 10 CỔ PHIẾU VỐN HÓA**

Mã CP	Dài hạn	Ngắn hạn	Giá hiện tại	% T3	KLGD TB 2 TUẦN	giá cao nhất 52 tuần	giá thấp nhất 52 tuần	NDDTNN mua ròng (Tỷ đồng)	Ghi chú
BID	Tăng	Theo Dõi	17	-0.58	1,999,760	24.9	14.7	0.00	
BVH	Tăng	Theo Dõi	71.5	-0.97	305,303	74.3	44.4	-3.26	
FPT	Giảm	Giảm	45	-3.74	1,586,811	48.5	37.7	0.00	
GAS	Tăng	Giảm	70.9	-0.28	248,921	74.2	29.8	0.14	
HPG	Giảm	Giảm	41.1	-6.48	5,316,601	47	20.1	-87.68	
MSN	Theo Dõi	Giảm	68.5	-2	503,862	80	58.5	2.91	
MWG	Giảm	Giảm	134.5	-1.1	146,857	157	60.5	0.00	
VCB	Giảm	Theo Dõi	38	0.13	1,399,053	51.5	27.6	0.00	
VIC	Giảm	Giảm	42.8	-2.73	525,788	55.5	36	0.00	
VNM	Giảm	Tăng	141.6	0.78	1,364,634	156	81	0.00	

**TOP 10 CỔ PHIẾU NĂNG ĐỘNG**

Mã CP	Dài hạn	Ngắn hạn	Giá hiện tại	% T3	KLGD TB 2 TUẦN	giá cao nhất 52 tuần	giá thấp nhất 52 tuần	NDDTNN mua ròng	Ghi chú
BHS	Giảm	Giảm	17.4	-0.85	2,705,896	22.6	14.6	3.46	
FLC	Giảm	Tăng	5.7	11.33	10,119,991	9.2	4.2	0.10	
GMD	Giảm	Giảm	28	-1.58	517,623	30.7	21.5	0.00	
HCM	Giảm	Giảm	29	-0.51	480,048	38.8	25.4	0.00	
HVG	Giảm	Tăng	10.4	6.12	1,053,013	15.6	8.2	-0.02	
KBC	Giảm	Giảm	18.3	-0.81	6,602,308	19.4	10.3	0.03	
NT2	Tăng	Tăng	38.6	2.66	552,781	38.7	22.3	8.08	
PVD	Giảm	Tăng	28	7.47	2,335,138	38.6	18.3	23.51	
PVS	Tăng	Tăng	21.8	2.83	2,409,423	23.7	12.5	1.09	
TCM	Giảm	Giảm	18	0.56	218,945	40.8	16.6	0.00	

**TOP 10 CỔ PHIẾU TIỀM NĂNG**

Mã CP	Dài hạn	Ngắn hạn	Giá hiện tại	% T3	KLGD TB 2 TUẦN	giá cao nhất 52 tuần	giá thấp nhất 52 tuần	NDDTNN mua ròng	Ghi chú
BMP	Tăng	Theo Dõi	196	1.03	170,704	199	106	-3.43	
CAV	Giảm	Giảm	93	0.43	63,746	114	37.8	-0.18	
CTD	Giảm	Giảm	249	-4.96	118,957	276	94.5	-12.92	
CTI	Giảm	Giảm	28.5	-1.38	361,650	32.1	15.9	-0.02	
CVT	Theo Dõi	Giảm	46.1	4.06	359,839	49	19.4	-1.27	
KDH	Tăng	Tăng	28	0.54	181,665	28.4	19.1	-3.43	
SHB	Giảm	Tăng	4.9	8.89	2,935,938	7.2	4.5	0.00	
SJS	Giảm	Giảm	25.9	-6.68	282,332	29.1	18.9	0.00	
SKG	Giảm	Tăng	86.5	1.76	52,684	103	50.3	0.00	
VSC	Giảm	Giảm	65.9	-2.37	259,027	75	49.2	0.00	

NỘI DUNG NỔI BẬT

NHẬN ĐỊNH THỊ TRƯỜNG

THỐNG KÊ

**► Nguyễn Việt Dũng****Giám đốc Trung tâm Nghiên cứu**

dungnv\_td@vietinbanksc.com.vn

**► Đặng Trần Hải Đăng****Phó giám đốc Trung tâm Nghiên cứu**

dangdth@vietinbanksc.com.vn

**► Dương Thanh Hà Anh**

anhdth@vietinbanksc.com.vn

- Tổng hợp thông tin vĩ mô
- Phân tích kỹ thuật
- Nhận bình luận thị trường

**► Nguyễn Thị Thu Hằng**

hangntt@vietinbanksc.com.vn

- Ngân hàng/ Bảo hiểm
- Dầu khí
- Bán lẻ/bán buôn
- Cảng biển & Logistics

**► Vũ Ánh Nguyệt**

nguyetva@vietinbanksc.com.vn

- Dệt may
- Thủy sản
- Tiêu dùng
- Mía đường

**► Bùi Hương Liên**

lienbh@vietinbanksc.com.vn

- Thép
- Điện
- Vật liệu xây dựng

**► Ngô Quốc Hưng**

hungnq@vietinbanksc.com.vn

- Bất động sản
- Xây dựng
- Công nghệ

Bản báo cáo này được chuẩn bị cho mục đích duy nhất là cung cấp thông tin và không nhằm đưa ra bất kỳ đề nghị hay hướng dẫn mua bán chứng khoán cụ thể nào. Các quan điểm và khuyến cáo được trình bày trong bản báo cáo này không tính đến sự khác biệt về mục tiêu, nhu cầu, chiến lược và hoàn cảnh cụ thể của từng nhà đầu tư. Ngoài ra, nhà đầu tư cũng ý thức có thể có các xung đột lợi ích ảnh hưởng đến tính khách quan của bản báo cáo này. Nhà đầu tư nên xem báo cáo này như một nguồn tham khảo khi đưa ra quyết định đầu tư và phải chịu toàn bộ trách nhiệm đối với quyết định đầu tư của chính mình. VietinBankSc tuyệt đối không chịu trách nhiệm đối với toàn bộ hay bất kỳ thiệt hại nào, hay sự kiện bị coi là thiệt hại, đối với việc sử dụng toàn bộ hoặc từng phần thông tin hay ý kiến nào của bản báo cáo này.

Toàn bộ các quan điểm thể hiện trong báo cáo này đều là quan điểm cá nhân của người phân tích. Không có bất kỳ một phần thu nhập nào của người phân tích liên quan trực tiếp hoặc gián tiếp đến các khuyến cáo hay quan điểm cụ thể trong bản báo cáo này.

Thông tin sử dụng trong báo cáo này được VietinBankSc thu thập từ những nguồn mà chúng tôi cho là đáng tin cậy. Tuy nhiên, chúng tôi không đảm bảo rằng những thông tin này là hoàn chỉnh hoặc chính xác. Các quan điểm và ước tính trong đánh giá của chúng tôi có giá trị đến ngày ra báo cáo và có thể thay đổi mà không cần báo cáo trước.

Bản báo cáo này được giữ bản quyền và là tài sản của VietinBankSc. Mọi sự sao chép, chuyển giao hoặc sửa đổi trong bất kỳ trường hợp nào mà không có sự đồng ý của VietinBankSc đều trái luật.

Bản quyền thuộc VietinBankSc, 2013. Vui lòng trích nguồn khi sử dụng các thông tin trong bản báo cáo này.