

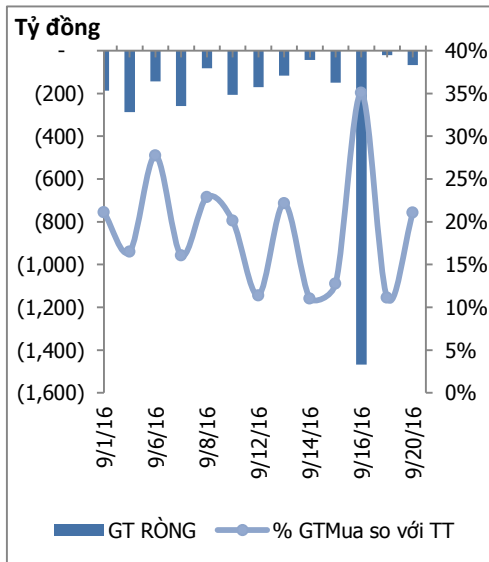
HOSE

| | | | |
|--------------|---------------|-------------|--------------|
| VNINDEX | 663.37 | 5.48 | 0.83% |
| KLGD | 118,443,376 | CP | |
| GTGD | 3,016.56 | Tỷ | |
| NĐTNN | -67,57 | Tỷ | |
| ↑ 138 | ↓ 100 | ↔ 47 | |

HNX

| | | | |
|--------------|-------------|-------------|--------------|
| VNINDEX | 82.9 | 0.16 | 0.20% |
| KLGD | 41,664,083 | CP | |
| GTGD | 529.83 | Tỷ | |
| NĐTNN | 10,18 | Tỷ | |
| ↑ 102 | ↓ 92 | ↔ 68 | |

ĐỒ THỊ GIAO DỊCH NĐTNN



Trung tâm nghiên cứu

VietinBankSc

306 Bà Triệu, Hai Bà Trưng, Hà Nội

Tel: (844) 3974 7952

Fax: (844) 3974 7078

Email: research@vietinbanksc.com.vn

TÂM ĐIỂM

- ▶ Diễn biến chỉ số VN-Index
- ▶ Khối ngoại mua ròng
- ▶ Nhận định thị trường
- ▶ Phân tích kỹ thuật

CP TIÊU BIỂU

- ▶ TOP 10 cổ phiếu vốn hóa
- ▶ TOP 10 cổ phiếu năng động
- ▶ TOP 10 cổ phiếu tiềm năng

TIN NỔI BẬT

- ▶ **Giá dầu được tiếp đà nhờ tín hiệu khả quan về thỏa thuận đóng băng của OPEC**

Chốt phiên 19/9, giá dầu thô Mỹ giao tháng 10 tăng 27 cent, tương ứng 0,6%, lên 43,3USD/thùng trên sàn New York Mercantile Exchange.

Giá dầu Brent giao tháng 11 tăng 28 cent, tương đương 0,7%, lên 43,31USD/thùng trên sàn ICE Futures Europe.

- ▶ **Giá vàng tăng nhỏ giọt trước cuộc họp của FED**

Công ty VBDQ SJC niêm yết giá vàng miếng ở mức 36,01 – 36,26 triệu đồng/lượng (mua vào – bán ra), tăng 10 nghìn đồng/lượng so với cuối phiên giao dịch hôm qua. Tập đoàn VBDQ DOJI niêm yết ở mức 36,15– 36,21 triệu đồng/lượng, tăng 20 nghìn đồng/lượng.

- ▶ **Dự trữ vàng của các nước tăng gần 10% kể từ sau năm 2008**

Theo Hội đồng Vàng Thế giới, nhu cầu vàng thế giới trong quý II/2016 tăng 15% giữa bối cảnh các quỹ giao dịch vàng (ETF) và ngân hàng trung ương các nước đều tích cực mua vàng. Nhờ đó, giá vàng trong 6 tháng đầu năm nay tăng 25%, mức cao chưa từng có trong hơn 35 năm trở lại đây.

NHẬN ĐỊNH THỊ TRƯỜNG

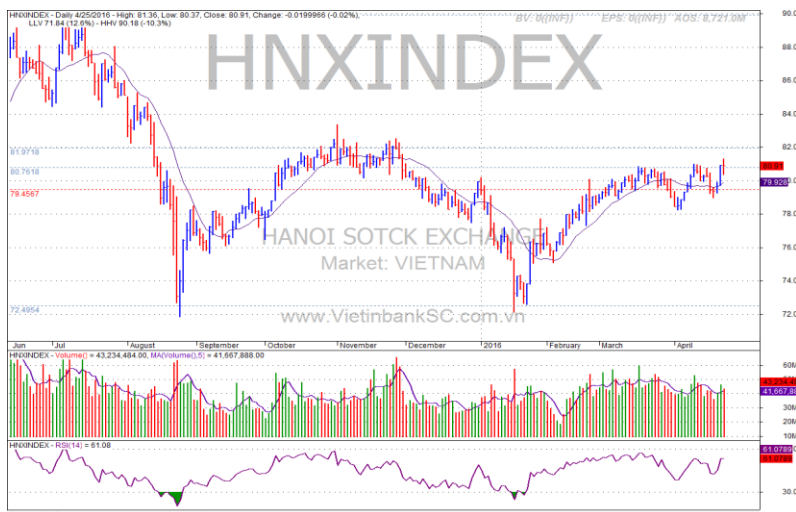
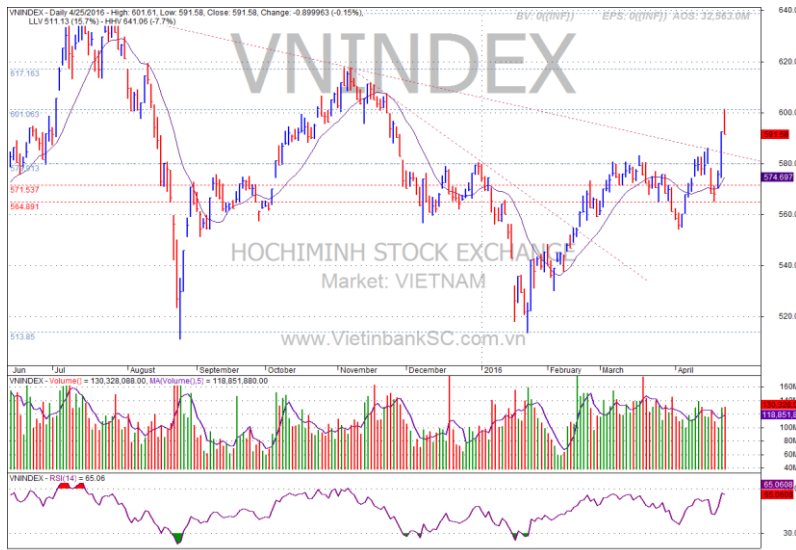
- Đóng cửa phiên giao dịch, VN-Index tăng 5,48 điểm lên mốc 663,37 và HNX-Index cũng tăng 0,16 điểm lên mốc 82,90 điểm.
- Thị trường giảm trong phần lớn phiên giao dịch khi một số bluechip giảm tương đối mạnh. Về cuối phiên, cục diện bất ngờ đảo chiều khi VNM quay lại mốc tham chiếu cùng với đó là VIC cũng đã tăng nhẹ trở lại.
- Cổ phiếu ngành nhựa đang gây được sự chú ý trong thời gian gần đây, có thể kể đến BMP, DNP hay DAG... đều tăng khá mạnh.
- Cuộc họp của FED trong ngày 21 và 22 tháng 9 này sẽ là thông tin khiến thị trường trở nên thận trọng hơn bởi vẫn chưa có gì là chắc chắn trong thời điểm này.

CHIẾN LƯỢC ĐẦU TƯ

- Ngưỡng 650 đóng vai trò hỗ trợ và 680 đang đóng vai trò là ngưỡng kháng cự. Trong thời gian này, nhà đầu tư nên theo dõi và tránh việc gia tăng tỷ trọng cổ phiếu để tránh các trường hợp xấu có thể xảy ra.

CỔ PHIẾU ĐÁNG CHÚ Ý

- KBC dẫn đầu về thanh khoản với 10,2 triệu cổ phiếu, FLC tiếp tục tăng trần và không còn dư bán cuối phiên cùng với đó thanh khoản đạt 4,3 triệu cổ phiếu.



TOP 10 CỔ PHIẾU VỐN HÓA

| Mã CP | Dài hạn | Ngắn hạn | Giá hiện tại | % T3 | KLGD TB 2 TUẦN | giá cao nhất 52 tuần | giá thấp nhất 52 tuần | NDDTNN mua ròng (Tỷ đồng) | Ghi chú |
|-------|---------|----------|--------------|------|-------------------|-------------------------|--------------------------|---------------------------------|---------|
| BID | Giảm | Giảm | 16 | 0.63 | 713,618 | 28.5 | 14.7 | 0.96 | |
| BVH | Giảm | Giảm | 61.3 | 0.82 | 214,685 | 66.5 | 43.9 | 5.33 | |
| FPT | Tăng | Tăng | 45.7 | 1.9 | 1,436,146 | 46.8 | 37 | -0.03 | |
| GAS | Tăng | Tăng | 66 | 4.76 | 236,084 | 67.5 | 29.8 | 8.74 | |
| HPG | Tăng | Tăng | 45.5 | 2.83 | 4,081,311 | 46 | 20.1 | -10.69 | |
| MSN | Tăng | Tăng | 70.2 | 8 | 593,903 | 80 | 58.5 | 7.49 | |
| MWG | Giảm | Giảm | 133.5 | 0.83 | 180,831 | 157 | 58.5 | 0.03 | |
| VCB | Giảm | Tăng | 37.5 | 4.03 | 2,294,053 | 44 | 27.6 | 0.00 | |
| VIC | Giảm | Giảm | 42.6 | 3.4 | 842,703 | 55.5 | 36 | 0.00 | |
| VNM | Giảm | Giảm | 136 | -4.9 | 2,651,143 | 156 | 78.6 | 0.00 | |

TOP 10 CỔ PHIẾU NĂNG ĐỘNG

| Mã CP | Dài hạn | Ngắn hạn | Giá hiện tại | % T3 | KLGD TB 2 TUẦN | giá cao nhất 52 tuần | giá thấp nhất 52 tuần | NDDTNN mua ròng | Ghi chú |
|-------|---------|----------|--------------|-------|-------------------|-------------------------|--------------------------|--------------------|---------|
| BHS | Giảm | Giảm | 17.1 | -2.29 | 2,224,180 | 22.6 | 14.6 | 0.15 | |
| FLC | Giảm | Tăng | 4.8 | 6.7 | 6,800,203 | 9.2 | 4.2 | -0.43 | |
| GMD | Giảm | Giảm | 27.1 | 0.93 | 341,182 | 30.7 | 20.5 | -0.01 | |
| HCM | Giảm | Giảm | 28.9 | 1.76 | 475,615 | 38.8 | 25.4 | 0.00 | |
| HVG | Giảm | Giảm | 9.5 | -2.86 | 875,414 | 15.6 | 8.2 | 0.23 | |
| KBC | Tăng | Tăng | 18.8 | 8.67 | 4,987,726 | 18.6 | 10.3 | -12.71 | |
| NT2 | Giảm | Theo Dõi | 35 | -0.71 | 669,264 | 36.8 | 20.9 | 10.10 | |
| PVD | Giảm | Giảm | 25.4 | 0.6 | 1,883,797 | 38.6 | 18.3 | -5.21 | |
| PVS | Giảm | Giảm | 20.1 | 1.01 | 2,296,958 | 23.7 | 12.5 | 10.46 | |
| TCM | Giảm | Giảm | 19 | 1.06 | 438,011 | 40.8 | 16.6 | 0.00 | |

TOP 10 CỔ PHIẾU TIỀM NĂNG

| Mã CP | Dài hạn | Ngắn hạn | Giá hiện tại | % T3 | KLGD TB 2 TUẦN | giá cao nhất 52 tuần | giá thấp nhất 52 tuần | NDDTNN mua ròng | Ghi chú |
|-------|----------|----------|--------------|-------|-------------------|-------------------------|--------------------------|--------------------|---------|
| BMP | Tăng | Theo Dõi | 171.5 | -1.94 | 155,354 | 176 | 96 | 1.83 | |
| CAV | Giảm | Giảm | 84 | -0.59 | 27,644 | 114 | 35.5 | 0.34 | |
| CTD | Theo Dõi | Giảm | 257 | -0.16 | 106,748 | 272 | 90 | 1.22 | |
| CTI | Tăng | Tăng | 31.2 | 6.67 | 578,412 | 31.4 | 15.4 | 0.00 | |
| CVT | Tăng | Tăng | 46.8 | 9.09 | 410,138 | 47.4 | 19.4 | -0.46 | |
| KDH | Theo Dõi | Giảm | 26.4 | -1.12 | 145,547 | 27.5 | 17.3 | -3.90 | |
| SHB | Giảm | Giảm | 4.8 | -2.04 | 4,212,498 | 7.2 | 4.6 | 0.00 | |
| SJS | Theo Dõi | Tăng | 26.3 | 3.14 | 183,334 | 27.7 | 18.8 | 0.00 | |
| SKG | Giảm | Giảm | 90 | -1.64 | 126,392 | 103 | 45.7 | 0.00 | |
| VSC | Theo Dõi | Tăng | 72 | 1.41 | 133,512 | 75 | 47.4 | 0.00 | |

NỘI DUNG NỔI BẬT
NHẬN ĐỊNH THỊ TRƯỜNG
THỐNG KÊ

► Nguyễn Việt Dũng**Giám đốc Trung tâm Nghiên cứu**

dungnv_td@vietinbanksc.com.vn

► Đặng Trần Hải Đăng**Phó giám đốc Trung tâm Nghiên cứu**

dangdth@vietinbanksc.com.vn

► Dương Thanh Hà Anh

anhdth@vietinbanksc.com.vn

- Tổng hợp thông tin vĩ mô
- Phân tích kỹ thuật
- Nhận bình luận thị trường

► Nguyễn Thị Thu Hằng

hangntt@vietinbanksc.com.vn

- Ngân hàng/ Bảo hiểm
- Dầu khí
- Bán lẻ/bán buôn
- Cảng biển & Logistics

► Vũ Ánh Nguyệt

nguyetva@vietinbanksc.com.vn

- Dệt may
- Thủy sản
- Tiêu dùng
- Mía đường

► Bùi Hương Liên

lienbh@vietinbanksc.com.vn

- Thép
- Điện
- Vật liệu xây dựng

► Ngô Quốc Hưng

hungnq@vietinbanksc.com.vn

- Bất động sản
- Xây dựng
- Công nghệ

Bản báo cáo này được chuẩn bị cho mục đích duy nhất là cung cấp thông tin và không nhằm đưa ra bất kỳ đề nghị hay hướng dẫn mua bán chứng khoán cụ thể nào. Các quan điểm và khuyến cáo được trình bày trong bản báo cáo này không tính đến sự khác biệt về mục tiêu, nhu cầu, chiến lược và hoàn cảnh cụ thể của từng nhà đầu tư. Ngoài ra, nhà đầu tư cũng ý thức có thể có các xung đột lợi ích ảnh hưởng đến tính khách quan của bản báo cáo này. Nhà đầu tư nên xem báo cáo này như một nguồn tham khảo khi đưa ra quyết định đầu tư và phải chịu toàn bộ trách nhiệm đối với quyết định đầu tư của chính mình. VietinBankSc tuyệt đối không chịu trách nhiệm đối với toàn bộ hay bất kỳ thiệt hại nào, hay sự kiện bị coi là thiệt hại, đối với việc sử dụng toàn bộ hoặc từng phần thông tin hay ý kiến nào của bản báo cáo này.

Toàn bộ các quan điểm thể hiện trong báo cáo này đều là quan điểm cá nhân của người phân tích. Không có bất kỳ một phần thu nhập nào của người phân tích liên quan trực tiếp hoặc gián tiếp đến các khuyến cáo hay quan điểm cụ thể trong bản báo cáo này.

Thông tin sử dụng trong báo cáo này được VietinBankSc thu thập từ những nguồn mà chúng tôi cho là đáng tin cậy. Tuy nhiên, chúng tôi không đảm bảo rằng những thông tin này là hoàn chỉnh hoặc chính xác. Các quan điểm và ước tính trong đánh giá của chúng tôi có giá trị đến ngày ra báo cáo và có thể thay đổi mà không cần báo cáo trước.

Bản báo cáo này được giữ bản quyền và là tài sản của VietinBankSc. Mọi sự sao chép, chuyển giao hoặc sửa đổi trong bất kỳ trường hợp nào mà không có sự đồng ý của VietinBankSc đều trái luật.

Bản quyền thuộc VietinBankSc, 2013. Vui lòng trích nguồn khi sử dụng các thông tin trong bản báo cáo này.