

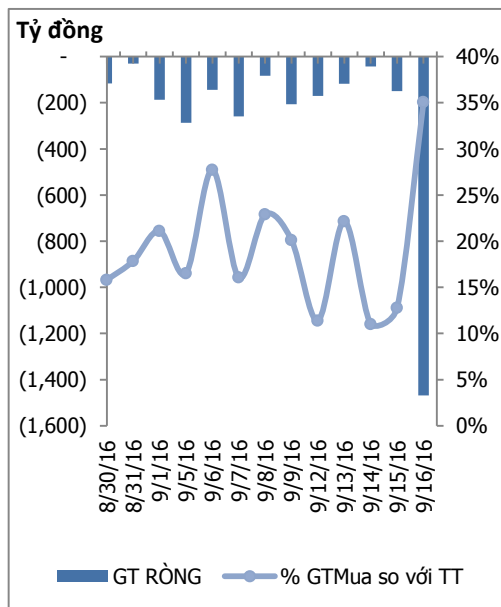
HOSE

VNINDEX	657.89	6.58	1.01%
KLGD	107,313,289	CP	
GTGD	2,359.43	Tỷ	
NĐTNN	-20,61	Tỷ	
↑ 140	↓ 111	↔ 39	

HNX

VNINDEX	82.74	0.38	0.46%
KLGD	40,197,376	CP	
GTGD	531.12	Tỷ	
NĐTNN	7,79	Tỷ	
↑ 89	↓ 96	↔ 69	

ĐỒ THỊ GIAO DỊCH NĐTNN



Trung tâm nghiên cứu

VietinBankSc

306 Bà Triệu, Hai Bà Trưng, Hà Nội

Tel: (844) 3974 7952

Fax: (844) 3974 7078

Email: research@vietinbanksc.com.vn

TÂM ĐIỂM

- ▶ Diễn biến chỉ số VN-Index
- ▶ Khối ngoại mua ròng
- ▶ Nhận định thị trường
- ▶ Phân tích kỹ thuật

CP TIÊU BIỂU

- ▶ TOP 10 cổ phiếu vốn hóa
- ▶ TOP 10 cổ phiếu năng động
- ▶ TOP 10 cổ phiếu tiềm năng

TIN NỔI BẬT

- ▶ **Giá dầu mất 2% vì số liệu trữ lượng sản phẩm dầu tăng đột ngột**

Giá dầu thô Mỹ giao tháng 10 giảm 93USD, tương ứng 2,1%, xuống 43,97USD/thùng trên sàn New York Mercantile Exchange.

Giá dầu Brent giao tháng 11 giảm 92 cent, tương đương 2%, xuống 47,18USD/thùng trên sàn ICE Futures Europe.

- ▶ **USD bất ngờ tăng sau thời gian dài yên ắng**

Tại Vietcombank, giá USD tăng 10 đồng so với trước đó, mua vào - bán ra ở mức 22.270-22.340 đồng/USD. Tương tự, tại BIDV giá USD tăng 15 đồng ở chiều mua vào và 5 đồng ở chiều bán ra.

- ▶ **Thế giới sẽ "bội thực" dầu đến cuối năm 2017**

Dự báo của IEA đến từ bối cảnh nhu cầu về dầu sụt giảm mạnh, trong khi nguồn cung vẫn không ngừng tăng. Cụ thể, dự trữ dầu thế giới sẽ tiếp tục tăng đến hết năm 2017, đánh dấu năm thứ tư liên tiếp cung vượt cầu.

NHẬN ĐỊNH THỊ TRƯỜNG

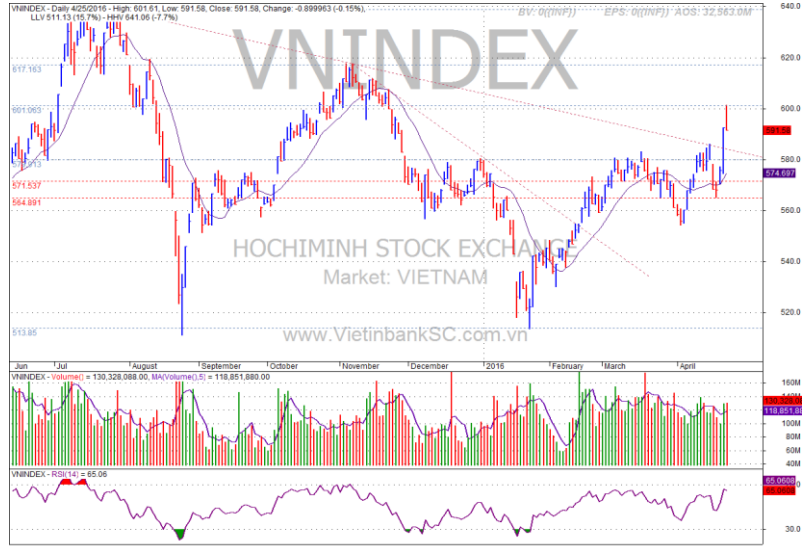
- Đóng cửa phiên giao dịch, VN-Index tăng 6,58 điểm lên mốc 657,89 và HNX-Index cũng tăng 0,38 điểm lên mốc 82,74 điểm.
- Có sự phân hóa giữa các cổ phiếu có giá trị vốn hóa lớn, tuy nhiên chỉ số vẫn tăng khá tốt trong phiên. Trong khi VCB, MSN, BVH... tăng mạnh thì VNM, VIC... lại giảm nhẹ. VNM tiếp tục bị khối ngoại bán ròng trong phiên.
- Cổ phiếu đầu cơ đa số đều tăng hoặc lộ trần trong phiên cùng với đó là lượng thanh khoản cũng khá lớn.
- Sau khi chạm mức hỗ trợ gần chỉ số đã được đẩy lên tuy nhiên nhà đầu tư nên cẩn thận hơn trong những phiên tiếp theo bởi xu hướng hiện tại vẫn chưa thực sự rõ ràng bởi một phiên tăng khó có thể tạo nên xu hướng.
- Nhà đầu tư đang chờ đợi các động thái của FOMC vào giai đoạn này chính vì vậy đây có thể là giai đoạn hỗn loạn trước khi ra tin.

CHIẾN LƯỢC ĐẦU TƯ

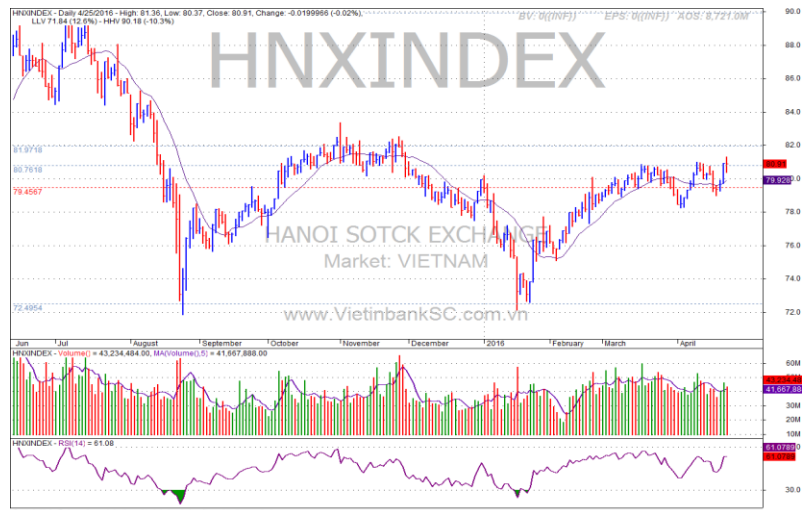
- Ngưỡng 650 đóng vai trò là hỗ trợ và 680 đang đóng vai trò là ngưỡng kháng cự. Trong thời gian này, nhà đầu tư nên theo dõi và tránh việc gia tăng tỷ trọng cổ phiếu để tránh các trường hợp xấu có thể xảy ra.

CỔ PHIẾU ĐÁNG CHÚ Ý

- KBC dẫn đầu về thanh khoản với 9,9 triệu cổ phiếu được khớp lệnh thành công, đứng thứ 2 là FLC với 8,1 triệu cổ phiếu và không còn dư bán cuối phiên.



Ngắn hạn ↑ **Trung hạn** ↓ **Dài hạn** ↓ **Hỗ trợ** 650 **Kháng cự** 680



Ngắn hạn ↑ **Trung hạn** ↓ **Dài hạn** ↓ **Hỗ trợ** 84 **Kháng cự** 86

TOP 10 CỔ PHIẾU VỐN HÓA

Mã CP	Dài hạn	Ngắn hạn	Giá hiện tại	% T3	KLGD TB 2 TUẦN	giá cao nhất 52 tuần	giá thấp nhất 52 tuần	NDDTNN mua ròng (Tỷ đồng)	Ghi chú
BID	Giảm	Giảm	15.8	-0.63	807,467	28.5	14.7	0.13	
BVH	Giảm	Theo Dõi	61.3	0.49	218,343	66.5	43.9	5.71	
FPT	Tăng	Theo Dõi	45.3	-0.44	1,438,183	46.8	36.9	-0.02	
GAS	Theo Dõi	Tăng	64	0.79	254,105	67.5	29.8	6.09	
HPG	Theo Dõi	Tăng	45.6	4.59	4,012,748	45.2	20.1	-5.04	
MSN	Theo Dõi	Theo Dõi	68	1.8	641,617	81	58.5	14.03	
MWG	Giảm	Giảm	131	-3.53	169,435	157	58.5	0.01	
VCB	Giảm	Giảm	36.7	0.41	2,560,507	44	27.6	0.00	
VIC	Giảm	Giảm	42.3	-12.42	837,325	55.5	36	0.00	
VNM	Giảm	Giảm	136	-5.56	2,616,541	156	78.6	0.00	

TOP 10 CỔ PHIẾU NĂNG ĐỘNG

Mã CP	Dài hạn	Ngắn hạn	Giá hiện tại	% T3	KLGD TB 2 TUẦN	giá cao nhất 52 tuần	giá thấp nhất 52 tuần	NDDTNN mua ròng	Ghi chú
BHS	Giảm	Tăng	17.5	-0.57	2,084,246	22.6	14.6	0.00	
FLC	Giảm	Giảm	4.5	-6.88	6,699,367	9.2	4.2	-4.09	
GMD	Giảm	Giảm	27	-0.74	341,402	30.7	20.5	0.00	
HCM	Giảm	Giảm	29	0.52	483,640	38.8	25.4	0.00	
HVG	Giảm	Giảm	9.5	-2.76	883,083	15.6	8.2	0.00	
KBC	Theo Dõi	Tăng	18.4	6.36	4,320,130	18.6	10.3	0.56	
NT2	Giảm	Giảm	34.8	-1.83	666,955	36.8	20.9	12.81	
PVD	Giảm	Giảm	25.6	0.79	2,097,370	38.6	18.3	-1.41	
PVS	Giảm	Giảm	20	-2.44	2,304,428	23.7	12.5	9.89	
TCM	Giảm	Giảm	18.5	-3.65	495,691	40.8	16.6	0.00	

TOP 10 CỔ PHIẾU TIỀM NĂNG

Mã CP	Dài hạn	Ngắn hạn	Giá hiện tại	% T3	KLGD TB 2 TUẦN	giá cao nhất 52 tuần	giá thấp nhất 52 tuần	NDDTNN mua ròng	Ghi chú
BMP	Tăng	Giảm	170.5	-1.1	146,329	176	96	0.04	
CAV	Giảm	Giảm	85.5	1.66	30,237	114	35	0.00	
CTD	Theo Dõi	Giảm	255	0	111,214	272	90	-7.27	
CTI	Tăng	Tăng	31.2	6.12	514,795	30.5	15.4	0.00	
CVT	Tăng	Tăng	46.9	9.84	417,394	46	19.4	-0.07	
KDH	Theo Dõi	Tăng	27	2.27	125,857	27.5	17.2	-1.79	
SHB	Giảm	Giảm	4.8	-4	3,989,578	7.2	4.6	0.00	
SJS	Theo Dõi	Tăng	26.4	3.74	213,326	27.7	18.8	0.00	
SKG	Giảm	Giảm	91.6	-0.43	130,375	103	42.5	0.00	
VSC	Theo Dõi	Giảm	70.8	0.43	151,976	75	47.4	0.00	

NỘI DUNG NỔI BẬT

NHẬN ĐỊNH THỊ TRƯỜNG

THỐNG KÊ

► Nguyễn Việt Dũng**Giám đốc Trung tâm Nghiên cứu**

dungnv_td@vietinbanksc.com.vn

► Đặng Trần Hải Đăng**Phó giám đốc Trung tâm Nghiên cứu**

dangdth@vietinbanksc.com.vn

► Dương Thanh Hà Anh

anhdth@vietinbanksc.com.vn

- Tổng hợp thông tin vĩ mô
- Phân tích kỹ thuật
- Nhận bình luận thị trường

► Nguyễn Thị Thu Hằng

hangntt@vietinbanksc.com.vn

- Ngân hàng/ Bảo hiểm
- Dầu khí
- Bán lẻ/bán buôn
- Cảng biển & Logistics

► Vũ Ánh Nguyệt

nguyetva@vietinbanksc.com.vn

- Dệt may
- Thủy sản
- Tiêu dùng
- Mía đường

► Bùi Hương Liên

lienbh@vietinbanksc.com.vn

- Thép
- Điện
- Vật liệu xây dựng

► Ngô Quốc Hưng

hungnq@vietinbanksc.com.vn

- Bất động sản
- Xây dựng
- Công nghệ

Bản báo cáo này được chuẩn bị cho mục đích duy nhất là cung cấp thông tin và không nhằm đưa ra bất kỳ đề nghị hay hướng dẫn mua bán chứng khoán cụ thể nào. Các quan điểm và khuyến cáo được trình bày trong bản báo cáo này không tính đến sự khác biệt về mục tiêu, nhu cầu, chiến lược và hoàn cảnh cụ thể của từng nhà đầu tư. Ngoài ra, nhà đầu tư cũng ý thức có thể có các xung đột lợi ích ảnh hưởng đến tính khách quan của bản báo cáo này. Nhà đầu tư nên xem báo cáo này như một nguồn tham khảo khi đưa ra quyết định đầu tư và phải chịu toàn bộ trách nhiệm đối với quyết định đầu tư của chính mình. VietinBankSc tuyệt đối không chịu trách nhiệm đối với toàn bộ hay bất kỳ thiệt hại nào, hay sự kiện bị coi là thiệt hại, đối với việc sử dụng toàn bộ hoặc từng phần thông tin hay ý kiến nào của bản báo cáo này.

Toàn bộ các quan điểm thể hiện trong báo cáo này đều là quan điểm cá nhân của người phân tích. Không có bất kỳ một phần thu nhập nào của người phân tích liên quan trực tiếp hoặc gián tiếp đến các khuyến cáo hay quan điểm cụ thể trong bản báo cáo này.

Thông tin sử dụng trong báo cáo này được VietinBankSc thu thập từ những nguồn mà chúng tôi cho là đáng tin cậy. Tuy nhiên, chúng tôi không đảm bảo rằng những thông tin này là hoàn chỉnh hoặc chính xác. Các quan điểm và ước tính trong đánh giá của chúng tôi có giá trị đến ngày ra báo cáo và có thể thay đổi mà không cần báo cáo trước.

Bản báo cáo này được giữ bản quyền và là tài sản của VietinBankSc. Mọi sự sao chép, chuyển giao hoặc sửa đổi trong bất kỳ trường hợp nào mà không có sự đồng ý của VietinBankSc đều trái luật.

Bản quyền thuộc VietinBankSc, 2013. Vui lòng trích nguồn khi sử dụng các thông tin trong bản báo cáo này.