

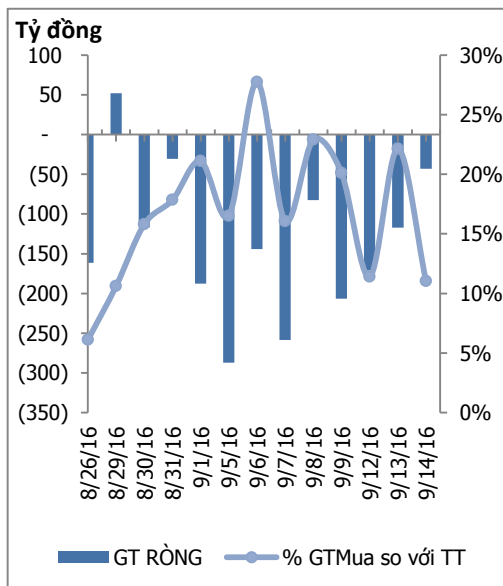
## HOSE

VNINDEX	<b>656.18</b>	<b>-0.46</b>	<b>-0.07%</b>
KLGD	112,721,637	CP	
GTGD	1,832.26	Tỷ	
NĐTNN	-149,01	Tỷ	
<b>↑ 86</b>	<b>↓ 158</b>	<b>↔ 45</b>	

## HNX

VNINDEX	<b>82.92</b>	<b>-0.46</b>	<b>-0.55%</b>
KLGD	34,066,319	CP	
GTGD	433.50	Tỷ	
NĐTNN	5,00	Tỷ	
<b>↑ 66</b>	<b>↓ 116</b>	<b>↔ 75</b>	

## ĐỒ THỊ GIAO DỊCH NĐTNN



## Trung tâm nghiên cứu

### VietinBankSc

306 Bà Triệu, Hai Bà Trưng, Hà Nội

Tel: (844) 3974 7952

Fax: (844) 3974 7078

Email: research@vietinbanksc.com.vn

## TÂM ĐIỂM

- ▶ Diễn biến chỉ số VN-Index
- ▶ Khối ngoại mua ròng
- ▶ Nhận định thị trường
- ▶ Phân tích kỹ thuật

## CP TIÊU BIỂU

- ▶ TOP 10 cổ phiếu vốn hóa
- ▶ TOP 10 cổ phiếu năng động
- ▶ TOP 10 cổ phiếu tiềm năng

## TIN NỔI BẬT

- ▶ **Giá dầu mất 2% vì số liệu trữ lượng sản phẩm dầu tăng đột ngột**

Giá dầu thô Mỹ giao tháng 10 giảm 93USD, tương ứng 2,1%, xuống 43,97USD/thùng trên sàn New York Mercantile Exchange.

Giá dầu Brent giao tháng 11 giảm 92 cent, tương đương 2%, xuống 47,18USD/thùng trên sàn ICE Futures Europe.

- ▶ **USD bất ngờ tăng sau thời gian dài yên ắng**

Tại Vietcombank, giá USD tăng 10 đồng so với trước đó, mua vào - bán ra ở mức 22.270-22.340 đồng/USD. Tương tự, tại BIDV giá USD tăng 15 đồng ở chiều mua vào và 5 đồng ở chiều bán ra.

- ▶ **Thế giới sẽ "bội thực" dầu đến cuối năm 2017**

Dự báo của IEA đến từ bối cảnh nhu cầu về dầu sụt giảm mạnh, trong khi nguồn cung vẫn không ngừng tăng. Cụ thể, dự trữ dầu thế giới sẽ tiếp tục tăng đến hết năm 2017, đánh dấu năm thứ tư liên tiếp cung vượt cầu.

**NHẬN ĐỊNH THỊ TRƯỜNG**

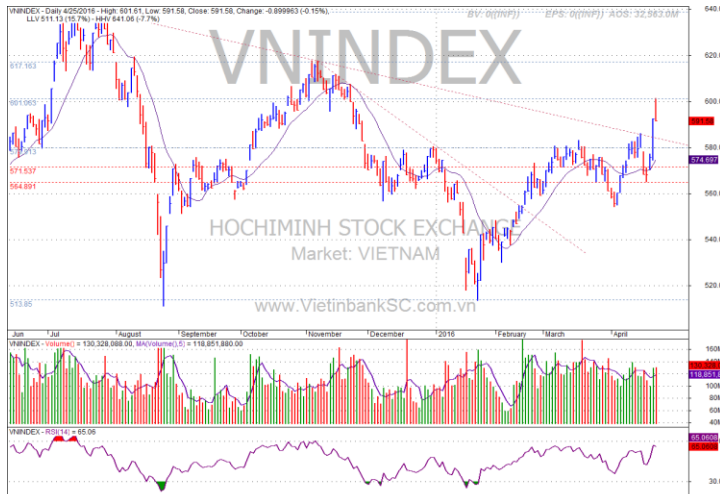
- Đóng cửa phiên giao dịch, VN-Index giảm 0,46 điểm xuống 656,18 điểm. HNX-Index giảm 0,46 điểm về mốc 82,92.
- Thị trường giao dịch khá trầm lắng với thanh khoản không cao, các bluechips hầu hết giảm điểm chỉ còn VIC là đóng cửa tăng mạnh.
- Cổ phiếu ngành nhựa có phiên giao dịch tích cực, tăng khá tốt trong phiên như BMP, DNP, DAG...
- Hiện tại, USD tăng giá gây ảnh hưởng khá xấu tới thị trường chứng khoán thế giới trong ngắn hạn, nhà đầu tư đang có xu hướng chạy sang trái phiếu chính phủ bởi tính an toàn của nó trong thời điểm này.
- Xu hướng hiện tại, nhà đầu tư không nên gia tăng tỷ trọng cổ phiếu và nên quan sát diễn biến nếu thị trường bị rơi quá mạnh vượt qua ngưỡng 652 thì nên giảm tỷ trọng và đưa về trạng thái tiền mặt. Chỉ số hiện đang có dấu hiệu đi ngang và xu hướng vẫn chưa được xác định trong thời gian tới.

**CHIẾN LƯỢC ĐẦU TƯ**

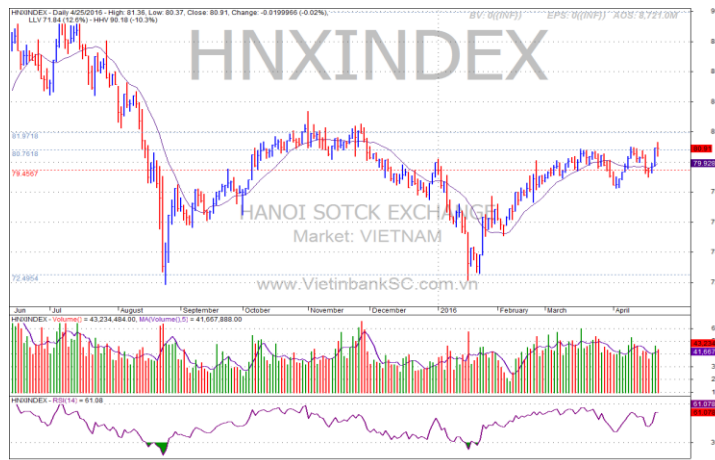
- Ngưỡng 650 đóng vai trò hỗ trợ và 680 đang đóng vai trò là ngưỡng kháng cự. Trong thời gian này, nhà đầu tư nên theo dõi và tránh việc gia tăng tỷ trọng cổ phiếu để tránh các trường hợp xấu có thể xảy ra.

**CỔ PHIẾU ĐÁNG CHÚ Ý**

- FLC dẫn đầu về thanh khoản với 14,8 triệu cổ phiếu, FIT đứng ở vị trí số 2 với 4,8 triệu cổ phiếu được giao dịch thành công. Các mã cổ phiếu đầu cơ tiếp tục thu hút được dòng tiền tuy nhiên hầu hết đều giảm khá mạnh.



**Ngắn hạn**   **Trung hạn**   **Dài hạn**   **Hỗ trợ**   **Kháng cự**  
 ↑   ↑   ↑   **650**   **680**



**Ngắn hạn**   **Trung hạn**   **Dài hạn**   **Hỗ trợ**   **Kháng cự**  
 ↑   ↑   ↑   **84**   **86**

**TOP 10 CỔ PHIẾU VỐN HÓA**

Mã CP	Dài hạn	Ngắn hạn	Giá hiện tại	% T3	KLGD TB 2 TUẦN	giá cao nhất 52 tuần	giá thấp nhất 52 tuần	NDDTNN mua ròng (Tỷ đồng)	Ghi chú
BID	Giảm	Giảm	15.9	-2.45	803,521	28.5	14.7	-3.61	
BVH	Tăng	Tăng	60.8	-0.33	167,534	66.5	43.8	1.35	
FPT	Tăng	Theo Dõi	44.8	-0.44	1,775,139	46.8	36.9	0.07	
GAS	Giảm	Giảm	63	-0.16	273,808	67.5	29.8	9.28	
HPG	Theo Dõi	Tăng	44.2	2.79	3,338,917	45.2	20.1	-27.75	
MSN	Giảm	Giảm	65	-5.8	819,835	81	58.5	-0.83	
MWG	Giảm	Giảm	132.4	-1.93	185,492	157	58.5	-0.03	
VCB	Giảm	Giảm	36	-4	2,364,362	44	27.6	0.00	
VIC	Giảm	Giảm	41.2	-17.27	551,474	55.5	36	0.00	
VNM	Theo Dõi	Giảm	143	1.27	2,283,434	156	78.6	0.00	

**TOP 10 CỔ PHIẾU NĂNG ĐỘNG**

Mã CP	Dài hạn	Ngắn hạn	Giá hiện tại	% T3	KLGD TB 2 TUẦN	giá cao nhất 52 tuần	giá thấp nhất 52 tuần	NDDTNN mua ròng	Ghi chú
BHS	Giảm	Theo Dõi	17.5	-1.13	1,855,583	22.6	14.6	-0.02	
FLC	Giảm	Giảm	4.5	-12.16	4,896,556	9.2	4.8	-2.82	
GMD	Giảm	Giảm	26.9	-3.07	339,567	30.7	20.3	-0.29	
HCM	Giảm	Giảm	28.4	-3.4	464,627	38.8	25.4	0.00	
HVG	Giảm	Giảm	9.8	-3.92	715,152	15.6	8.2	-1.61	
KBC	Giảm	Giảm	17.3	-4.95	4,609,819	18.6	10.3	-0.69	
NT2	Giảm	Theo Dõi	35.3	0.71	425,369	36.8	20.9	7.09	
PVD	Giảm	Giảm	25.2	-2.33	1,960,239	38.6	18.3	-2.25	
PVS	Theo Dõi	Giảm	19.9	-3.86	1,927,858	23.7	12.5	4.83	
TCM	Giảm	Giảm	18.8	-3.59	580,765	40.8	16.6	0.00	

**TOP 10 CỔ PHIẾU TIỀM NĂNG**

Mã CP	Dài hạn	Ngắn hạn	Giá hiện tại	% T3	KLGD TB 2 TUẦN	giá cao nhất 52 tuần	giá thấp nhất 52 tuần	NDDTNN mua ròng	Ghi chú
BMP	Tăng	Tăng	174.9	4.11	144,937	173	95.5	1.07	
CAV	Giảm	Giảm	84.5	-3.98	43,308	114	35	0.00	
CTD	Tăng	Tăng	257.4	-0.23	128,667	272	90	-6.76	
CTI	Tăng	Tăng	29.3	0.52	538,453	30.5	15.2	2.73	
CVT	Tăng	Theo Dõi	42.9	2.63	380,111	44	19.4	0.00	
KDH	Theo Dõi	Tăng	26.7	0.75	119,582	27.5	17	0.00	
SHB	Giảm	Giảm	4.9	-2	1,482,374	7.2	4.9	0.00	
SJS	Theo Dõi	Giảm	25.5	0.79	239,617	27.7	18.8	0.00	
SKG	Giảm	Giảm	91.5	-1.29	122,530	103	41.8	0.00	
VSC	Theo Dõi	Theo Dõi	71	0.57	195,804	75	46.9	0.00	

NỘI DUNG NỔI BẬT

NHẬN ĐỊNH THỊ TRƯỜNG

THỐNG KÊ

**► Nguyễn Việt Dũng****Giám đốc Trung tâm Nghiên cứu**

dungnv\_td@vietinbanksc.com.vn

**► Đặng Trần Hải Đăng****Phó giám đốc Trung tâm Nghiên cứu**

dangdth@vietinbanksc.com.vn

**► Dương Thanh Hà Anh**

anhdth@vietinbanksc.com.vn

- Tổng hợp thông tin vĩ mô
- Phân tích kỹ thuật
- Nhận bình luận thị trường

**► Nguyễn Thị Thu Hằng**

hangntt@vietinbanksc.com.vn

- Ngân hàng/ Bảo hiểm
- Dầu khí
- Bán lẻ/bán buôn
- Cảng biển & Logistics

**► Vũ Ánh Nguyệt**

nguyetva@vietinbanksc.com.vn

- Dệt may
- Thủy sản
- Tiêu dùng
- Mía đường

**► Bùi Hương Liên**

lienbh@vietinbanksc.com.vn

- Thép
- Điện
- Vật liệu xây dựng

**► Ngô Quốc Hưng**

hungnq@vietinbanksc.com.vn

- Bất động sản
- Xây dựng
- Công nghệ

Bản báo cáo này được chuẩn bị cho mục đích duy nhất là cung cấp thông tin và không nhằm đưa ra bất kỳ đề nghị hay hướng dẫn mua bán chứng khoán cụ thể nào. Các quan điểm và khuyến cáo được trình bày trong bản báo cáo này không tính đến sự khác biệt về mục tiêu, nhu cầu, chiến lược và hoàn cảnh cụ thể của từng nhà đầu tư. Ngoài ra, nhà đầu tư cũng ý thức có thể có các xung đột lợi ích ảnh hưởng đến tính khách quan của bản báo cáo này. Nhà đầu tư nên xem báo cáo này như một nguồn tham khảo khi đưa ra quyết định đầu tư và phải chịu toàn bộ trách nhiệm đối với quyết định đầu tư của chính mình. VietinBankSc tuyệt đối không chịu trách nhiệm đối với toàn bộ hay bất kỳ thiệt hại nào, hay sự kiện bị coi là thiệt hại, đối với việc sử dụng toàn bộ hoặc từng phần thông tin hay ý kiến nào của bản báo cáo này.

Toàn bộ các quan điểm thể hiện trong báo cáo này đều là quan điểm cá nhân của người phân tích. Không có bất kỳ một phần thu nhập nào của người phân tích liên quan trực tiếp hoặc gián tiếp đến các khuyến cáo hay quan điểm cụ thể trong bản báo cáo này.

Thông tin sử dụng trong báo cáo này được VietinBankSc thu thập từ những nguồn mà chúng tôi cho là đáng tin cậy. Tuy nhiên, chúng tôi không đảm bảo rằng những thông tin này là hoàn chỉnh hoặc chính xác. Các quan điểm và ước tính trong đánh giá của chúng tôi có giá trị đến ngày ra báo cáo và có thể thay đổi mà không cần báo cáo trước.

Bản báo cáo này được giữ bản quyền và là tài sản của VietinBankSc. Mọi sự sao chép, chuyển giao hoặc sửa đổi trong bất kỳ trường hợp nào mà không có sự đồng ý của VietinBankSc đều trái luật.

Bản quyền thuộc VietinBankSc, 2013. Vui lòng trích nguồn khi sử dụng các thông tin trong bản báo cáo này.