

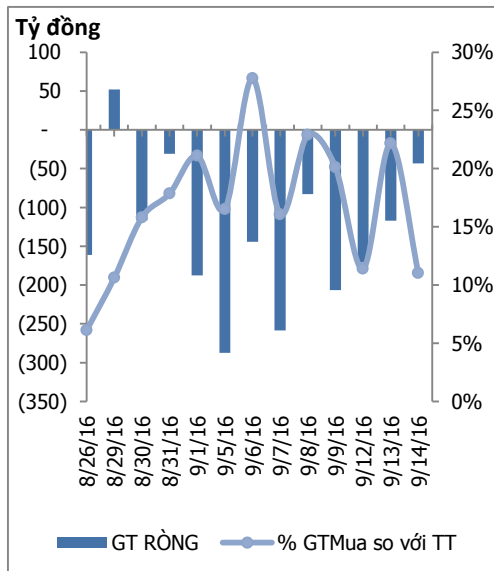
HOSE

VNINDEX	656.64	-3.08	-0.47%
KLGD	96,405,371	CP	
GTGD	1,691.71	Tỷ	
NĐTNN	-43,07	Tỷ	
↑ 100	↓ 146	↔ 46	

HNX

VNINDEX	83.38	-0.48	-0.58%
KLGD	34,001,307	CP	
GTGD	415.64	Tỷ	
NĐTNN	-0,41	Tỷ	
↑ 65	↓ 122	↔ 64	

ĐỒ THỊ GIAO DỊCH NĐTNN



Trung tâm nghiên cứu VietinBankSc

306 Bà Triệu, Hai Bà Trưng, Hà Nội
Tel: (844) 3974 7952
Fax: (844) 3974 7078
Email: research@vietinbanksc.com.vn

TÂM ĐIỂM

- ▶ Diễn biến chỉ số VN-Index
- ▶ Khối ngoại mua ròng
- ▶ Nhận định thị trường
- ▶ Phân tích kỹ thuật

CP TIÊU BIỂU

- ▶ TOP 10 cổ phiếu vốn hóa
- ▶ TOP 10 cổ phiếu năng động
- ▶ TOP 10 cổ phiếu tiềm năng

TIN NỔI BẬT

- ▶ **Giá dầu sụt 3% sau loạt dự đoán mù mịt về lực cầu**

Giá dầu thô Mỹ giao tháng 10 giảm 1,39USD, tương ứng 3%, xuống 44,9USD/thùng trên sàn New York Mercantile Exchange.

Giá dầu Brent giao tháng 11 giảm 1,26USD, tương đương 2,61%, xuống 47,06USD/thùng trên sàn ICE Futures Europe.

- ▶ **Lãi suất nhích theo mùa làm ăn cuối năm**

Sau một thời gian ngắn ổn định, nhiều ngân hàng đã đồng loạt tăng nhẹ lãi suất huy động khiến nhiều doanh nghiệp lo lắng lãi suất cho vay sẽ tăng theo trong khi đang bước vào cao điểm mùa làm ăn cuối năm.

Nhiều ngân hàng (NH) thừa nhận khó giữ được lãi suất (LS) cho vay ổn định trong những tháng cuối năm, do nhu cầu vay vốn làm ăn tăng, trong khi huy động vốn những tháng đầu năm tăng chậm hơn cho vay.

- ▶ **Vàng sắp "thối bay" mốc 36 triệu đồng/lượng**

Giá vàng miếng SJC niêm yết tại CTCP Vàng bạc đá quý Phú Nhuận (PNJ) sáng nay tại khu vực Hồ Chí Minh, Đà Nẵng, Cần Thơ ở cùng mức giá 36,00 – 36,20 triệu đồng/lượng, giảm 130 nghìn đồng/lượng so với phiên giao dịch cuối giờ chiều qua.

NHẬN ĐỊNH THỊ TRƯỜNG

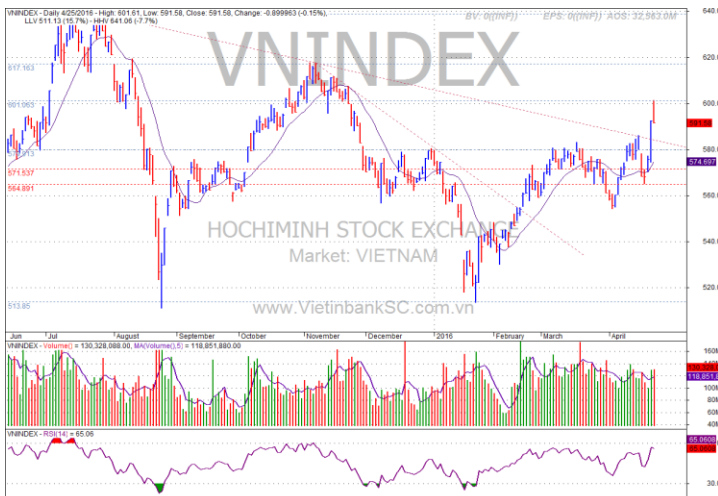
- Đóng cửa phiên giao dịch, VN-Index giảm hơn 3 điểm xuống 656,64 điểm. HNX-Index giảm 0,47 điểm (0,48%) về mốc 83,38. Tổng khối lượng 2 sàn đạt 130 triệu đơn vị tương đương hơn 2.100 tỷ đồng.

- VNM, CTG, MSN, BID, VIC, BVH giảm mạnh khiến cho thị trường thiếu những trụ đỡ cần thiết. Chính vì vậy chỉ số đã không thể giữ lại được sắc xanh.

- Cổ phiếu đầu cơ hút tiền khá mạnh như FLC, ITA, VHG...

- Thị trường chứng khoán thế giới đã giảm mạnh khá mạnh trong những phiên gần đây, cùng với đó tiền liên tục chảy vào các tài sản an toàn hơn như trái phiếu chính phủ. Chính vì vậy trong thời gian tới những thông tin hỗ trợ tích cực sẽ là không nhiều.

- Xu hướng hiện tại, nhà đầu tư không nên gia tăng tỷ trọng cổ phiếu và nên quan sát diễn biến nếu thị trường bị rơi quá mạnh vượt qua ngưỡng 652 thì nên giảm tỷ trọng và đưa về trạng thái tiền mặt. Chỉ số hiện đang có dấu hiệu đi ngang và xu hướng vẫn chưa được xác định trong thời gian tới.



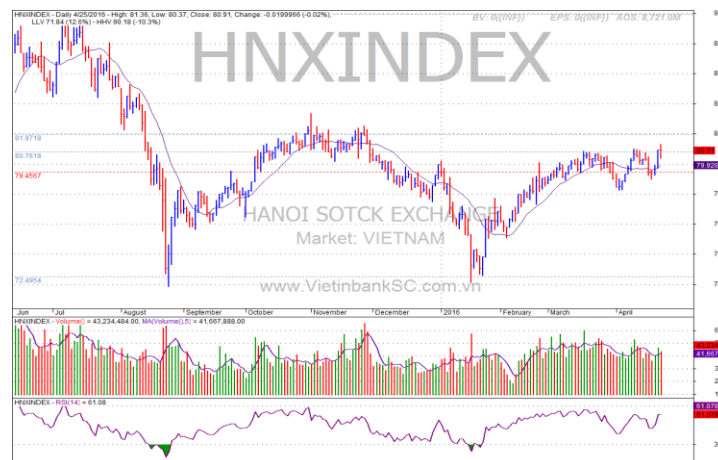
Ngắn hạn **Trung hạn** **Dài hạn** **Hỗ trợ** **Kháng cự**
 ↑ ↑ ↑ **650** **680**

CHIẾN LƯỢC ĐẦU TƯ

- Ngưỡng 650 đóng vai trò hỗ trợ và 680 đang đóng vai trò là ngưỡng kháng cự. Trong thời gian này, nhà đầu tư nên theo dõi và tránh việc gia tăng tỷ trọng cổ phiếu để tránh các trường hợp xấu có thể xảy ra.

CỔ PHIẾU ĐÁNG CHÚ Ý

- FLC dẫn đầu về thanh khoản với 10,1 triệu cổ phiếu được khớp lệnh thành công, KBC đứng ở vị trí số 2 với 6,4 triệu cổ phiếu.



Ngắn hạn **Trung hạn** **Dài hạn** **Hỗ trợ** **Kháng cự**
 ↑ ↑ ↑ **84** **86**

TOP 10 CỔ PHIẾU VỐN HÓA

Mã CP	Dài hạn	Ngắn hạn	Giá hiện tại	% T3	KLGD TB 2 TUẦN	giá cao nhất 52 tuần	giá thấp nhất 52 tuần	NDDTNN mua ròng (Tỷ đồng)	Ghi chú
BID	Giảm	Giảm	15.9	-2.45	784,907	28.5	14.7	-3.23	
BVH	Tăng	Tăng	61	1.67	186,071	66.5	43.8	-0.96	
FPT	Tăng	Tăng	45.5	-0.44	1,699,816	46.8	36.9	0.00	
GAS	Giảm	Giảm	63.5	-1.55	288,249	67.5	29.8	4.37	
HPG	Theo Dõi	Tăng	43.6	-1.58	3,502,550	45.2	20.1	-7.24	
MSN	Tăng	Giảm	66.8	-3.19	870,736	81	58.5	-4.86	
MWG	Giảm	Giảm	135.8	-3	202,176	157	58.5	-0.01	
VCB	Giảm	Giảm	36.5	-5.68	2,363,911	44	27.6	0.00	
VIC	Giảm	Theo Dõi	48.3	-1.02	494,689	55.5	36	0.00	
VNM	Giảm	Giảm	144	0.7	2,371,123	156	78.6	0.00	

TOP 10 CỔ PHIẾU NĂNG ĐỘNG

Mã CP	Dài hạn	Ngắn hạn	Giá hiện tại	% T3	KLGD TB 2 TUẦN	giá cao nhất 52 tuần	giá thấp nhất 52 tuần	NDDTNN mua ròng	Ghi chú
BHS	Giảm	Theo Dõi	17.5	-2.5	1,840,706	22.6	14.6	0.44	
FLC	Giảm	Giảm	4.8	-9.25	4,247,611	9.2	5.1	0.07	
GMD	Theo Dõi	Giảm	27.2	-3.55	331,934	30.7	20.3	-0.02	
HCM	Giảm	Giảm	28.8	-4.8	451,037	39.9	25.4	0.00	
HVG	Giảm	Giảm	9.8	-4.85	642,007	15.6	8.2	-0.01	
KBC	Giảm	Giảm	17.3	-5.22	4,590,770	18.6	10.3	-0.31	
NT2	Tăng	Tăng	35.5	1.14	428,808	36.8	20.9	14.91	
PVD	Giảm	Giảm	25.4	-5.22	1,998,868	38.6	18.3	-4.96	
PVS	Theo Dõi	Giảm	20.5	-2.38	1,846,567	23.7	12.5	-1.42	
TCM	Giảm	Giảm	19.2	-7.25	610,477	40.8	16.6	0.00	

TOP 10 CỔ PHIẾU TIỀM NĂNG

Mã CP	Dài hạn	Ngắn hạn	Giá hiện tại	% T3	KLGD TB 2 TUẦN	giá cao nhất 52 tuần	giá thấp nhất 52 tuần	NDDTNN mua ròng	Ghi chú
BMP	Tăng	Tăng	172.4	0.82	138,654	173	95.5	0.61	
CAV	Giảm	Giảm	84.1	-5.51	44,201	114	35	0.00	
CTD	Tăng	Giảm	255	-4.14	142,827	272	90	-2.52	
CTI	Tăng	Theo Dõi	29.4	-2.49	541,798	30.5	15.2	0.00	
CVT	Tăng	Theo Dõi	42.7	-0.47	406,053	44	19.4	0.00	
KDH	Theo Dõi	Giảm	26.4	-1.49	98,297	27.5	17	0.00	
SHB	Giảm	Giảm	5	-3.85	1,358,582	7.2	5	0.00	
SJS	Theo Dõi	Giảm	25.4	-3.79	257,185	27.7	18.8	0.00	
SKG	Giảm	Giảm	92	-2.65	139,216	103	41.5	0.00	
VSC	Theo Dõi	Giảm	70.5	-0.7	199,244	75	46.9	0.00	

NỘI DUNG NỔI BẬT

NHẬN ĐỊNH THỊ TRƯỜNG

THÔNG KÊ

► Nguyễn Việt Dũng**Giám đốc Trung tâm Nghiên cứu**

dungnv_td@vietinbanksc.com.vn

► Đặng Trần Hải Đăng**Phó giám đốc Trung tâm Nghiên cứu**

dangdth@vietinbanksc.com.vn

► Dương Thanh Hà Anh

anhdth@vietinbanksc.com.vn

- Tổng hợp thông tin vĩ mô
- Phân tích kỹ thuật
- Nhận bình luận thị trường

► Nguyễn Thị Thu Hằng

hangntt@vietinbanksc.com.vn

- Ngân hàng/ Bảo hiểm
- Dầu khí
- Bán lẻ/bán buôn
- Cảng biển & Logistics

► Vũ Ánh Nguyệt

nguyetva@vietinbanksc.com.vn

- Dệt may
- Thủy sản
- Tiêu dùng
- Mía đường

► Bùi Hương Liên

lienbh@vietinbanksc.com.vn

- Thép
- Điện
- Vật liệu xây dựng

► Ngô Quốc Hưng

hungnq@vietinbanksc.com.vn

- Bất động sản
- Xây dựng
- Công nghệ

Bản báo cáo này được chuẩn bị cho mục đích duy nhất là cung cấp thông tin và không nhằm đưa ra bất kỳ đề nghị hay hướng dẫn mua bán chứng khoán cụ thể nào. Các quan điểm và khuyến cáo được trình bày trong bản báo cáo này không tính đến sự khác biệt về mục tiêu, nhu cầu, chiến lược và hoàn cảnh cụ thể của từng nhà đầu tư. Ngoài ra, nhà đầu tư cũng ý thức có thể có các xung đột lợi ích ảnh hưởng đến tính khách quan của bản báo cáo này. Nhà đầu tư nên xem báo cáo này như một nguồn tham khảo khi đưa ra quyết định đầu tư và phải chịu toàn bộ trách nhiệm đối với quyết định đầu tư của chính mình. VietinBankSc tuyệt đối không chịu trách nhiệm đối với toàn bộ hay bất kỳ thiệt hại nào, hay sự kiện bị coi là thiệt hại, đối với việc sử dụng toàn bộ hoặc từng phần thông tin hay ý kiến nào của bản báo cáo này.

Toàn bộ các quan điểm thể hiện trong báo cáo này đều là quan điểm cá nhân của người phân tích. Không có bất kỳ một phần thu nhập nào của người phân tích liên quan trực tiếp hoặc gián tiếp đến các khuyến cáo hay quan điểm cụ thể trong bản báo cáo này.

Thông tin sử dụng trong báo cáo này được VietinBankSc thu thập từ những nguồn mà chúng tôi cho là đáng tin cậy. Tuy nhiên, chúng tôi không đảm bảo rằng những thông tin này là hoàn chỉnh hoặc chính xác. Các quan điểm và ước tính trong đánh giá của chúng tôi có giá trị đến ngày ra báo cáo và có thể thay đổi mà không cần báo cáo trước.

Bản báo cáo này được giữ bản quyền và là tài sản của VietinBankSc. Mọi sự sao chép, chuyển giao hoặc sửa đổi trong bất kỳ trường hợp nào mà không có sự đồng ý của VietinBankSc đều trái luật.

Bản quyền thuộc VietinBankSc, 2013. Vui lòng trích nguồn khi sử dụng các thông tin trong bản báo cáo này.