

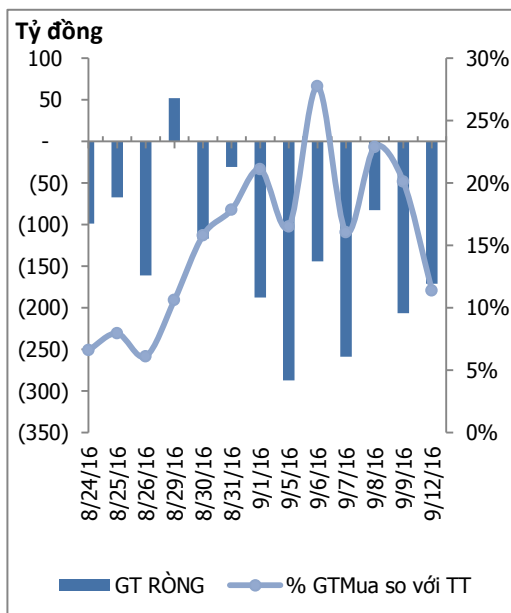
HOSE

| | | | |
|--------------|---------------|--------------|---------------|
| VNINDEX | 659.72 | -0.04 | -0.01% |
| KLGD | 87,742,729 | CP | |
| GTGD | 2,173.79 | Tỷ | |
| NĐTNN | -117,07 | Tỷ | |
| ↑ 107 | ↓ 125 | ↔ 53 | |

HNX

| | | | |
|-------------|--------------|-------------|--------------|
| VNINDEX | 83.86 | 0.17 | 0.21% |
| KLGD | 37,200,288 | CP | |
| GTGD | 484.30 | Tỷ | |
| NĐTNN | 0,02 | Tỷ | |
| ↑ 94 | ↓ 84 | ↔ 72 | |

ĐỒ THỊ GIAO DỊCH NĐTNN



Trung tâm nghiên cứu VietinBankSc

306 Bà Triệu, Hai Bà Trưng, Hà Nội
Tel: (844) 3974 7952
Fax: (844) 3974 7078
Email: research@vietinbanksc.com.vn

TÂM ĐIỂM

- ▶ Diễn biến chỉ số VN-Index
- ▶ Khôi ngoại mua ròng
- ▶ Nhận định thị trường
- ▶ Phân tích kỹ thuật

CP TIÊU BIỂU

- ▶ TOP 10 cổ phiếu vốn hóa
- ▶ TOP 10 cổ phiếu năng động
- ▶ TOP 10 cổ phiếu tiềm năng

TIN NỔI BẬT

- ▶ **Giá dầu "tranh thủ" leo dốc khi đồng USD suy yếu**

Giá dầu thô của Mỹ giao tháng 10 tăng 37 cent, tương ứng 0,89%, lên 46,25USD/thùng trên sàn New York Mercantile Exchange.

Giá dầu Brent giao tháng 11 tăng 30 cent, tương đương 0,65%, lên 48,31USD/thùng trên sàn ICE Futures Europe.

- ▶ **Lý do nguy hiểm khiến chứng khoán Mỹ cứ tăng điềm mãi**

Cơ bản tháo vừa qua làm dấy lên một cuộc tranh luận khá thú vị về việc nhà đầu tư nên phản ứng như thế nào. Nhớ lại thì thị trường cũng từng bất ngờ bị "móc túi" trong năm ngoái, trong khi thông thường thì các sự kiện này hiếm khi xảy ra trong bối cảnh thị trường ổn định như thời gian vừa qua. Năm ngoái, thị trường đã nhanh chóng bình phục, các tác động chỉ là nhất thời.

- ▶ **Giá vàng bẻ hướng đi lên**

Công ty VBDQ SJC niêm yết giá vàng miếng ở mức 36,08 – 36,35 triệu đồng/lượng (mua vào – bán ra), tăng 20 nghìn đồng/lượng so với cuối phiên giao dịch hôm qua. Tập đoàn VBDQ DOJI niêm yết ở mức 36,23 – 36,29 triệu đồng/lượng, cũng tăng 20 nghìn đồng/lượng.

NHẬN ĐỊNH THỊ TRƯỜNG

- Đóng cửa phiên giao dịch, VN-Index giảm 0,04 điểm (0,01%) xuống 659,72 điểm, HNX-Index tăng 0,17 điểm (0,21%) xuống 83,86 điểm.

- Thị trường giao dịch thận trọng, đã có lúc lấy lại được sắc xanh tuy nhiên cuối phiên vẫn giảm nhẹ 0,04 điểm. VNM đã tăng trở lại sau nhiều ngày giảm điểm, các bluechips khác giảm điểm khiến cho sắc xanh không thể được giữ lại đến hết phiên giao dịch.

- Cổ phiếu ngành thép giao dịch tích cực, điển hình HSG tăng mạnh 1.300 đồng hay HPG tăng 700 đồng.... Nhiều cổ phiếu khác cũng giữ được mức tăng nhẹ.

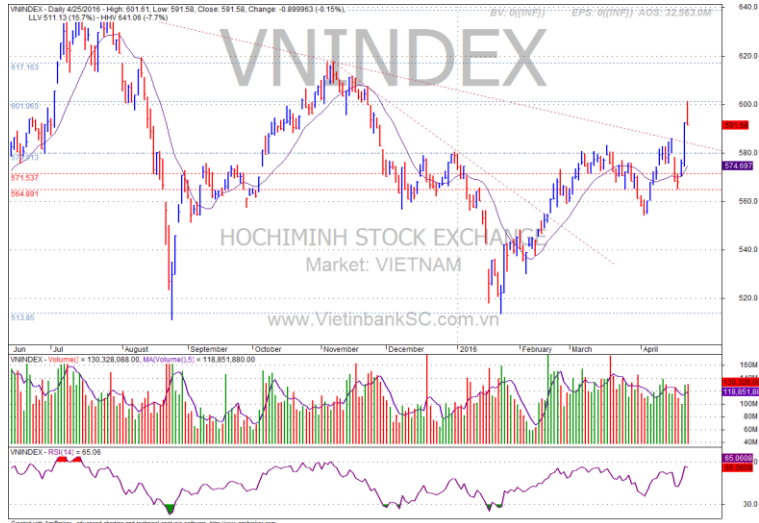
- Xu hướng hiện tại, nhà đầu tư không nên gia tăng tỷ trọng cổ phiếu và nên quan sát diễn biến nếu thị trường bị rơi quá mạnh vượt qua ngưỡng 652 thì nên giảm tỷ trọng và đưa về trạng thái tiền mặt. Chỉ số hiện đang có dấu hiệu đi ngang và xu hướng vẫn chưa được xác định trong thời gian tới.

CHIẾN LƯỢC ĐẦU TƯ

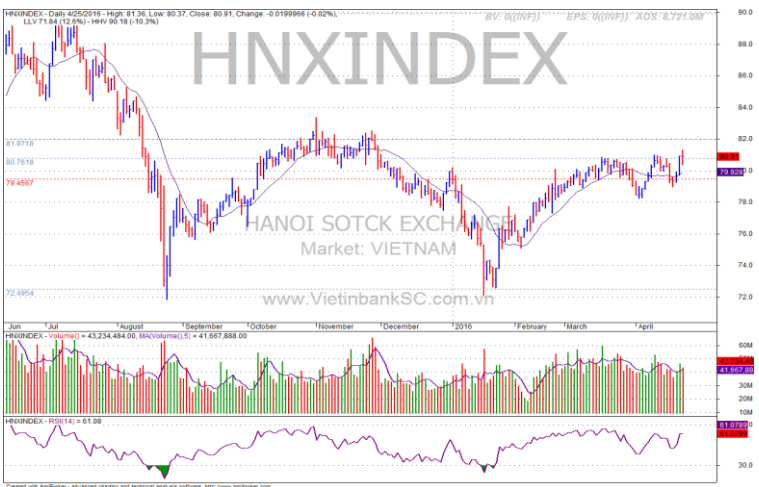
- Ngưỡng 650 đóng vai trò hỗ trợ và 680 đang đóng vai trò là ngưỡng kháng cự. Trong thời gian này, nhà đầu tư nên theo dõi và tránh việc gia tăng tỷ trọng cổ phiếu để tránh các trường hợp xấu có thể xảy ra.

CỔ PHIẾU ĐÁNG CHÚ Ý

- DLG dẫn đầu về thanh khoản với 6,1 triệu cổ phiếu, FLC đứng thứ 2 với 4,4 triệu cổ phiếu được chuyển nhượng thành công.



Ngắn hạn Trung hạn Dài hạn **Hỗ trợ Kháng cự**
 ↑ ↑ ↑ **650** **680**



Ngắn hạn Trung hạn Dài hạn **Hỗ trợ Kháng cự**
 ↑ ↑ ↑ **84** **86**

TOP 10 CỔ PHIẾU VỐN HÓA

| Mã CP | Dài hạn | Ngắn hạn | Giá hiện tại | % T3 | KLGD TB 2 TUẦN | giá cao nhất 52 tuần | giá thấp nhất 52 tuần | NDDTNN mua ròng (Tỷ đồng) | Ghi chú |
|-------|----------|----------|--------------|-------|-------------------|-------------------------|--------------------------|---------------------------------|---------|
| BID | Giảm | Giảm | 16.2 | -0.61 | 846,322 | 28.5 | 14.7 | -1.77 | |
| BVH | Tăng | Tăng | 61.7 | 2.83 | 218,030 | 66.5 | 43.8 | 3.39 | |
| FPT | Tăng | Theo Dõi | 45.2 | -0.88 | 1,684,288 | 46.8 | 36.9 | 0.00 | |
| GAS | Giảm | Giảm | 63.5 | -1.55 | 292,504 | 67.5 | 29.8 | 3.21 | |
| HPG | Theo Dõi | Theo Dõi | 43.7 | -2.67 | 3,653,135 | 45.2 | 20.1 | -16.51 | |
| MSN | Tăng | Tăng | 68.5 | 0 | 965,774 | 83 | 58.5 | 0.86 | |
| MWG | Giảm | Giảm | 138.5 | -3.82 | 240,300 | 157 | 58.5 | 0.00 | |
| VCB | Giảm | Giảm | 36 | -1.91 | 2,280,158 | 44 | 27.6 | 0.00 | |
| VIC | Giảm | Tăng | 49.1 | 2.72 | 541,191 | 55.5 | 36 | 0.00 | |
| VNM | Giảm | Giảm | 144.9 | -1.43 | 2,457,446 | 156 | 78.6 | 0.00 | |

TOP 10 CỔ PHIẾU NĂNG ĐỘNG

| Mã CP | Dài hạn | Ngắn hạn | Giá hiện tại | % T3 | KLGD TB 2 TUẦN | giá cao nhất 52 tuần | giá thấp nhất 52 tuần | NDDTNN mua ròng | Ghi chú |
|-------|----------|----------|--------------|-------|-------------------|-------------------------|--------------------------|--------------------|---------|
| BHS | Giảm | Tăng | 17.5 | -0.57 | 1,722,430 | 22.6 | 14.6 | 1.79 | |
| FLC | Giảm | Giảm | 5.1 | -3.02 | 4,145,719 | 9.2 | 5.1 | 6.64 | |
| GMD | Theo Dõi | Giảm | 27.7 | -2.81 | 360,611 | 30.7 | 20.3 | -0.27 | |
| HCM | Giảm | Theo Dõi | 29 | -1.02 | 454,986 | 40.4 | 25.4 | 0.00 | |
| HVG | Giảm | Tăng | 10 | 2.89 | 637,397 | 15.6 | 8.2 | -0.08 | |
| KBC | Giảm | Giảm | 17.8 | -1.11 | 4,752,092 | 18.6 | 10.3 | 0.25 | |
| NT2 | Theo Dõi | Theo Dõi | 35.1 | -0.28 | 481,412 | 36.8 | 20.9 | 8.69 | |
| PVD | Giảm | Giảm | 25.5 | -4.31 | 2,020,005 | 38.6 | 18.3 | -9.12 | |
| PVS | Theo Dõi | Giảm | 20.6 | -2.83 | 1,968,795 | 23.7 | 12.5 | 2.48 | |
| TCM | Giảm | Giảm | 19.8 | -5.26 | 629,004 | 40.8 | 16.6 | 0.00 | |

TOP 10 CỔ PHIẾU TIỀM NĂNG

| Mã CP | Dài hạn | Ngắn hạn | Giá hiện tại | % T3 | KLGD TB 2 TUẦN | giá cao nhất 52 tuần | giá thấp nhất 52 tuần | NDDTNN mua ròng | Ghi chú |
|-------|----------|----------|--------------|-------|-------------------|-------------------------|--------------------------|--------------------|---------|
| BMP | Tăng | Giảm | 168.5 | -1.46 | 126,319 | 173 | 95.5 | -1.24 | |
| CAV | Giảm | Giảm | 87.6 | -2.67 | 67,538 | 114 | 35 | 0.04 | |
| CTD | Tăng | Giảm | 251 | -5.28 | 146,178 | 272 | 90 | -14.53 | |
| CTI | Tăng | Tăng | 29.8 | 3.11 | 534,330 | 30.5 | 15.2 | 1.45 | |
| CVT | Tăng | Theo Dõi | 42.9 | 0 | 430,560 | 44 | 19.4 | 0.01 | |
| KDH | Theo Dõi | Giảm | 26.5 | -1.12 | 91,224 | 27.5 | 17 | -0.16 | |
| SHB | Giảm | Giảm | 5.1 | -3.77 | 1,429,902 | 7.2 | 5 | 0.00 | |
| SJS | Theo Dõi | Giảm | 25.5 | -2.67 | 318,401 | 27.7 | 18.8 | 0.00 | |
| SKG | Giảm | Giảm | 92.8 | -2.32 | 143,262 | 103 | 41.5 | 0.00 | |
| VSC | Theo Dõi | Giảm | 70.5 | 0 | 206,818 | 75 | 46.9 | 0.00 | |

NỘI DUNG NỔI BẬT

NHẬN ĐỊNH THỊ TRƯỜNG

THỐNG KÊ

► Nguyễn Việt Dũng**Giám đốc Trung tâm Nghiên cứu**

dungnv_td@vietinbanksc.com.vn

► Đặng Trần Hải Đăng**Phó giám đốc Trung tâm Nghiên cứu**

dangdth@vietinbanksc.com.vn

► Dương Thanh Hà Anh

anhdth@vietinbanksc.com.vn

- Tổng hợp thông tin vĩ mô
- Phân tích kỹ thuật
- Nhận bình luận thị trường

► Nguyễn Thị Thu Hằng

hangntt@vietinbanksc.com.vn

- Ngân hàng/ Bảo hiểm
- Dầu khí
- Bán lẻ/bán buôn
- Cảng biển & Logistics

► Vũ Ánh Nguyệt

nguyetva@vietinbanksc.com.vn

- Dệt may
- Thủy sản
- Tiêu dùng
- Mía đường

► Bùi Hương Liên

lienbh@vietinbanksc.com.vn

- Thép
- Điện
- Vật liệu xây dựng

► Ngô Quốc Hưng

hungnq@vietinbanksc.com.vn

- Bất động sản
- Xây dựng
- Công nghệ

Bản báo cáo này được chuẩn bị cho mục đích duy nhất là cung cấp thông tin và không nhằm đưa ra bất kỳ đề nghị hay hướng dẫn mua bán chứng khoán cụ thể nào. Các quan điểm và khuyến cáo được trình bày trong bản báo cáo này không tính đến sự khác biệt về mục tiêu, nhu cầu, chiến lược và hoàn cảnh cụ thể của từng nhà đầu tư. Ngoài ra, nhà đầu tư cũng ý thức có thể có các xung đột lợi ích ảnh hưởng đến tính khách quan của bản báo cáo này. Nhà đầu tư nên xem báo cáo này như một nguồn tham khảo khi đưa ra quyết định đầu tư và phải chịu toàn bộ trách nhiệm đối với quyết định đầu tư của chính mình. VietinBankSc tuyệt đối không chịu trách nhiệm đối với toàn bộ hay bất kỳ thiệt hại nào, hay sự kiện bị coi là thiệt hại, đối với việc sử dụng toàn bộ hoặc từng phần thông tin hay ý kiến nào của bản báo cáo này.

Toàn bộ các quan điểm thể hiện trong báo cáo này đều là quan điểm cá nhân của người phân tích. Không có bất kỳ một phần thu nhập nào của người phân tích liên quan trực tiếp hoặc gián tiếp đến các khuyến cáo hay quan điểm cụ thể trong bản báo cáo này.

Thông tin sử dụng trong báo cáo này được VietinBankSc thu thập từ những nguồn mà chúng tôi cho là đáng tin cậy. Tuy nhiên, chúng tôi không đảm bảo rằng những thông tin này là hoàn chỉnh hoặc chính xác. Các quan điểm và ước tính trong đánh giá của chúng tôi có giá trị đến ngày ra báo cáo và có thể thay đổi mà không cần báo cáo trước.

Bản báo cáo này được giữ bản quyền và là tài sản của VietinBankSc. Mọi sự sao chép, chuyển giao hoặc sửa đổi trong bất kỳ trường hợp nào mà không có sự đồng ý của VietinBankSc đều trái luật.

Bản quyền thuộc VietinBankSc, 2013. Vui lòng trích nguồn khi sử dụng các thông tin trong bản báo cáo này.