

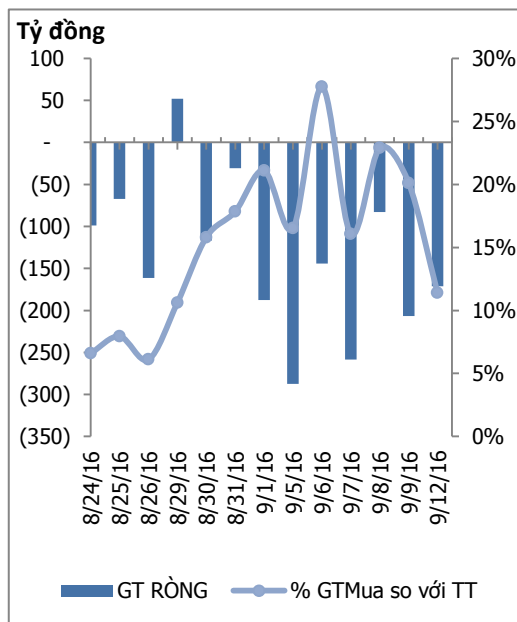
HOSE

VNINDEX	659.76	-7.12	-1.07%
KLGD	101,334,675	CP	
GTGD	2,494.00	Tỷ	
NĐTNN	-171,06	Tỷ	
↑ 65	↓ 190	↔ 33	

HNX

VNINDEX	83.68	-0.79	-0.93%
KLGD	37,454,869	CP	
GTGD	461.28	Tỷ	
NĐTNN	14,29	Tỷ	
↑ 71	↓ 114	↔ 59	

ĐỒ THỊ GIAO DỊCH NĐTNN



Trung tâm nghiên cứu

VietinBankSc

306 Bà Triệu, Hai Bà Trưng, Hà Nội

Tel: (844) 3974 7952

Fax: (844) 3974 7078

Email: research@vietinbanksc.com.vn

TÂM ĐIỂM

- ▶ Diễn biến chỉ số VN-Index
- ▶ Khối ngoại mua ròng
- ▶ Nhận định thị trường
- ▶ Phân tích kỹ thuật

CP TIÊU BIỂU

- ▶ TOP 10 cổ phiếu vốn hóa
- ▶ TOP 10 cổ phiếu năng động
- ▶ TOP 10 cổ phiếu tiềm năng

TIN NỔI BẬT

▶ Logistics yếu kém, xuất nhập khẩu thua thiệt

Việc hãng tàu Hanjin (Hàn Quốc), hãng vận tải tàu container lớn thứ 7 thế giới xin bảo hộ phá sản, đã ảnh hưởng đến hàng loạt doanh nghiệp xuất nhập khẩu Việt Nam. Nhiều DN xuất khẩu có hàng trên tàu Hanjin đang vận chuyển trên biển đã phải sắp xếp xuất khẩu lô hàng khác thay thế trong khi chờ giải quyết sự cố. Những DN chưa xuất hàng phải tìm hãng tàu khác thay thế Hanjin.

▶ Chứng khoán châu Á chìm trong sắc đỏ

Hôm nay, chỉ số MSCI châu Á đã ghi nhận chuỗi giảm 3 ngày lớn nhất kể từ tháng 6 sau khi chỉ số S&P 500 vừa vùng ra khỏi giai đoạn bình ổn bất thường kéo dài đến 2 tháng. Tại Tokyo lúc 10 giờ sáng nay, MSCI Asia Pacific Index giảm 1,1%. Trong khi đó, một loạt chỉ số

▶ Giá vàng giảm nhẹ

Công ty VBDQ SJC niêm yết giá vàng miếng ở mức 36,09 – 36,36 triệu đồng/lượng (mua vào – bán ra), giảm 10 nghìn đồng/lượng so với cuối phiên giao dịch tuần trước. Tập đoàn VBDQ DOJI niêm yết ở mức 36,21 – 36,28 triệu đồng/lượng, giảm 30 nghìn đồng/lượng.

NHẬN ĐỊNH THỊ TRƯỜNG

- Đóng cửa phiên giao dịch, VN-Index giảm 7,12 điểm (1,07%) xuống 659,76 điểm, HNX-Index cũng giảm 0,79 điểm (0,93%) xuống 83,68 điểm.

- Giảm khá mạnh ngay từ phiên sáng cùng với đó thanh khoản cũng khá kém tuy nhiên trong phiên chiều vấn đề về thanh khoản đã được cải thiện nhưng số điểm vẫn tiếp tục giảm. Số mã giảm điểm chiếm đa số cùng với đó là sự giảm mạnh của một số trụ cột khiến cho kết quả của phiên giao dịch dường như đã có thể đoán trước.

- VCB, GAS, VNM.. giảm mạnh tuy nhiên vẫn còn VIC và BVH là còn tăng điểm giúp níu giữ lại thị trường.

- Thị trường chứng khoán toàn cầu đang giảm mạnh có thể do tác động của việc đồng Dollar đang tăng so với các cặp ngoại tệ khác.

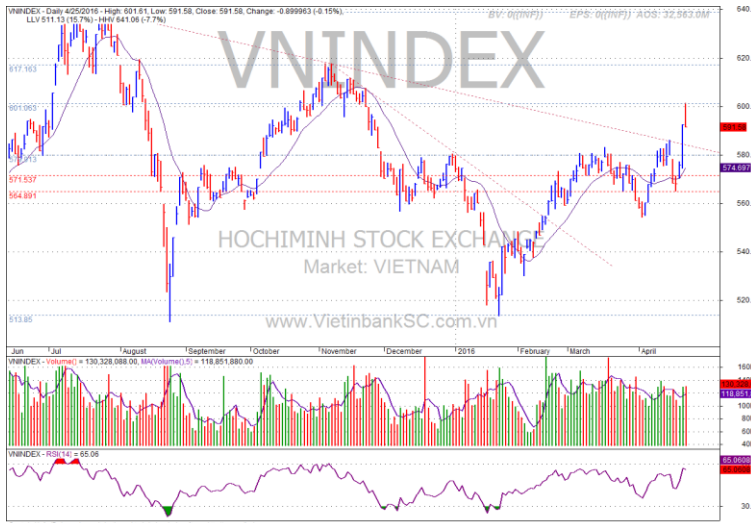
- Xu hướng hiện tại, nhà đầu tư không nên gia tăng tỷ trọng cổ phiếu và nên quan sát diễn biến nếu thị trường bị rơi quá mạnh vượt qua ngưỡng 652 thì nên giảm tỷ trọng và đưa về trạng thái tiền mặt. Chỉ số hiện đang có dấu hiệu đi ngang và xu hướng vẫn chưa được xác

CHIẾN LƯỢC ĐẦU TƯ

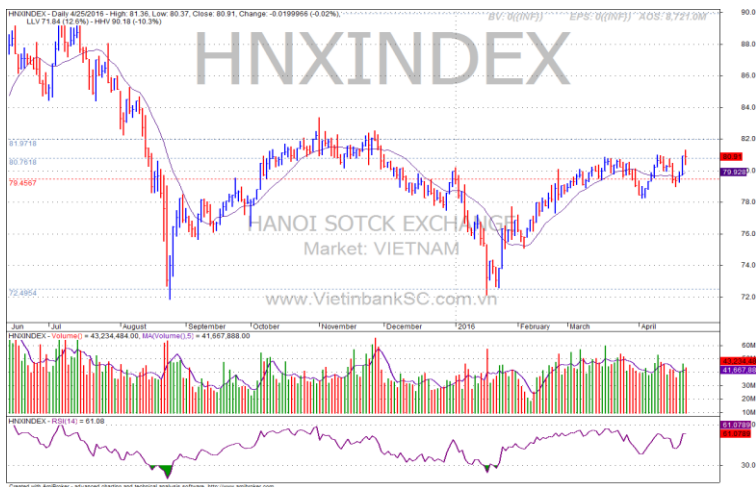
- Ngưỡng 650 đóng vai trò hỗ trợ và 680 đang đóng vai trò là ngưỡng kháng cự. Trong thời gian này, nhà đầu tư nên theo dõi và tránh việc gia tăng tỷ trọng cổ phiếu để tránh các trường hợp xấu có thể xảy ra.

CỔ PHIẾU ĐÁNG CHÚ Ý

- Đáng chú ý là giao dịch thỏa thuận với khối lượng lớn như VIC thỏa thuận 5,6 triệu cổ phiếu tại mức giá 49.000đ; PDR thỏa thuận 1,68 triệu cổ phiếu tại giá tham chiếu...



Ngắn hạn Trung hạn Dài hạn **Hỗ trợ Kháng cự**
 ↑ ↑ ↑ **650** **680**



Ngắn hạn Trung hạn Dài hạn **Hỗ trợ Kháng cự**
 ↑ ↑ ↑ **84** **86**

TOP 10 CỔ PHIẾU VỐN HÓA

Mã CP	Dài hạn	Ngắn hạn	Giá hiện tại	% T3	KLGD TB 2 TUẦN	giá cao nhất 52 tuần	giá thấp nhất 52 tuần	NDDTNN mua ròng (Tỷ đồng)	Ghi chú
BID	Giảm	Tăng	16.3	1.24	894,460	28.5	14.7	-0.14	
BVH	Tăng	Theo Dõi	61	1.67	228,488	66.5	43.8	3.81	
FPT	Tăng	Tăng	45	2.04	1,784,008	46.8	36.9	-0.07	
GAS	Giảm	Giảm	63.1	0.16	287,691	67.5	29.8	4.24	
HPG	Theo Dõi	Theo Dõi	43	-2.27	3,562,554	45.2	20.1	-21.74	
MSN	Tăng	Tăng	69	1.47	968,468	83	58.5	6.89	
MWG	Giảm	Giảm	135	-6.25	247,558	157	58.5	0.00	
VCB	Giảm	Giảm	37.5	2.04	2,359,035	44	27.6	0.00	
VIC	Giảm	Tăng	49.8	4.84	492,457	55.5	36	0.00	
VNM	Theo Dõi	Giảm	141.2	-3.29	2,335,342	156	78.6	0.00	

TOP 10 CỔ PHIẾU NĂNG ĐỘNG

Mã CP	Dài hạn	Ngắn hạn	Giá hiện tại	% T3	KLGD TB 2 TUẦN	giá cao nhất 52 tuần	giá thấp nhất 52 tuần	NDDTNN mua ròng	Ghi chú
BHS	Giảm	Tăng	17.6	6.97	1,542,699	22.6	14.6	1.52	
FLC	Giảm	Giảm	5.1	-3.58	4,270,859	9.2	5.2	-1.27	
GMD	Theo Dõi	Giảm	27.7	-0.72	383,298	30.7	20.3	-0.49	
HCM	Giảm	Tăng	29.4	1.56	480,369	40.4	25.4	0.00	
HVG	Giảm	Tăng	10.1	4.64	598,079	15.6	8.2	-0.02	
KBC	Theo Dõi	Tăng	18.1	-0.27	5,153,036	18.6	10.3	-3.64	
NT2	Theo Dõi	Giảm	35	0.86	478,208	36.8	20.9	7.16	
PVD	Giảm	Giảm	25.8	-3.37	1,968,844	38.6	18.3	-7.22	
PVS	Theo Dõi	Giảm	20.7	-1.43	1,945,777	23.7	12.5	5.82	
TCM	Giảm	Giảm	19.5	-7.14	690,718	40.8	16.6	0.00	

TOP 10 CỔ PHIẾU TIỀM NĂNG

Mã CP	Dài hạn	Ngắn hạn	Giá hiện tại	% T3	KLGD TB 2 TUẦN	giá cao nhất 52 tuần	giá thấp nhất 52 tuần	NDDTNN mua ròng	Ghi chú
BMP	Tăng	Giảm	168	-1.75	114,391	173	95.5	-2.84	
CAV	Giảm	Giảm	88	-2.22	72,507	114	35	0.00	
CTD	Tăng	Theo Dõi	258	0	145,747	272	90	-6.65	
CTI	Tăng	Tăng	29.1	5.05	547,172	30.5	15.2	-1.49	
CVT	Tăng	Theo Dõi	41.8	-3.02	445,179	44	19.4	0.00	
KDH	Theo Dõi	Giảm	26.5	-1.12	90,004	27.5	17	-0.08	
SHB	Giảm	Giảm	5	-3.85	1,205,703	7.2	5.1	0.00	
SJS	Tăng	Giảm	25.3	-4.53	338,029	27.7	18.8	0.00	
SKG	Tăng	Giảm	92.7	-3.44	147,197	103	41.5	0.00	
VSC	Theo Dõi	Giảm	70.6	-0.56	223,658	75	46.9	0.00	

NỘI DUNG NỔI BẬT

NHẬN ĐỊNH THỊ TRƯỜNG

THỐNG KÊ

► Nguyễn Việt Dũng**Giám đốc Trung tâm Nghiên cứu**

dungnv_td@vietinbanksc.com.vn

► Đặng Trần Hải Đăng**Phó giám đốc Trung tâm Nghiên cứu**

dangdth@vietinbanksc.com.vn

► Dương Thanh Hà Anh

anhdth@vietinbanksc.com.vn

- Tổng hợp thông tin vĩ mô
- Phân tích kỹ thuật
- Nhận bình luận thị trường

► Nguyễn Thị Thu Hằng

hangntt@vietinbanksc.com.vn

- Ngân hàng/ Bảo hiểm
- Dầu khí
- Bán lẻ/bán buôn
- Cảng biển & Logistics

► Vũ Ánh Nguyệt

nguyetva@vietinbanksc.com.vn

- Dệt may
- Thủy sản
- Tiêu dùng
- Mía đường

► Bùi Hương Liên

lienbh@vietinbanksc.com.vn

- Thép
- Điện
- Vật liệu xây dựng

► Ngô Quốc Hưng

hungnq@vietinbanksc.com.vn

- Bất động sản
- Xây dựng
- Công nghệ

Bản báo cáo này được chuẩn bị cho mục đích duy nhất là cung cấp thông tin và không nhằm đưa ra bất kỳ đề nghị hay hướng dẫn mua bán chứng khoán cụ thể nào. Các quan điểm và khuyến cáo được trình bày trong bản báo cáo này không tính đến sự khác biệt về mục tiêu, nhu cầu, chiến lược và hoàn cảnh cụ thể của từng nhà đầu tư. Ngoài ra, nhà đầu tư cũng ý thức có thể có các xung đột lợi ích ảnh hưởng đến tính khách quan của bản báo cáo này. Nhà đầu tư nên xem báo cáo này như một nguồn tham khảo khi đưa ra quyết định đầu tư và phải chịu toàn bộ trách nhiệm đối với quyết định đầu tư của chính mình. VietinBankSc tuyệt đối không chịu trách nhiệm đối với toàn bộ hay bất kỳ thiệt hại nào, hay sự kiện bị coi là thiệt hại, đối với việc sử dụng toàn bộ hoặc từng phần thông tin hay ý kiến nào của bản báo cáo này.

Toàn bộ các quan điểm thể hiện trong báo cáo này đều là quan điểm cá nhân của người phân tích. Không có bất kỳ một phần thu nhập nào của người phân tích liên quan trực tiếp hoặc gián tiếp đến các khuyến cáo hay quan điểm cụ thể trong bản báo cáo này.

Thông tin sử dụng trong báo cáo này được VietinBankSc thu thập từ những nguồn mà chúng tôi cho là đáng tin cậy. Tuy nhiên, chúng tôi không đảm bảo rằng những thông tin này là hoàn chỉnh hoặc chính xác. Các quan điểm và ước tính trong đánh giá của chúng tôi có giá trị đến ngày ra báo cáo và có thể thay đổi mà không cần báo cáo trước.

Bản báo cáo này được giữ bản quyền và là tài sản của VietinBankSc. Mọi sự sao chép, chuyển giao hoặc sửa đổi trong bất kỳ trường hợp nào mà không có sự đồng ý của VietinBankSc đều trái luật.

Bản quyền thuộc VietinBankSc, 2013. Vui lòng trích nguồn khi sử dụng các thông tin trong bản báo cáo này.