

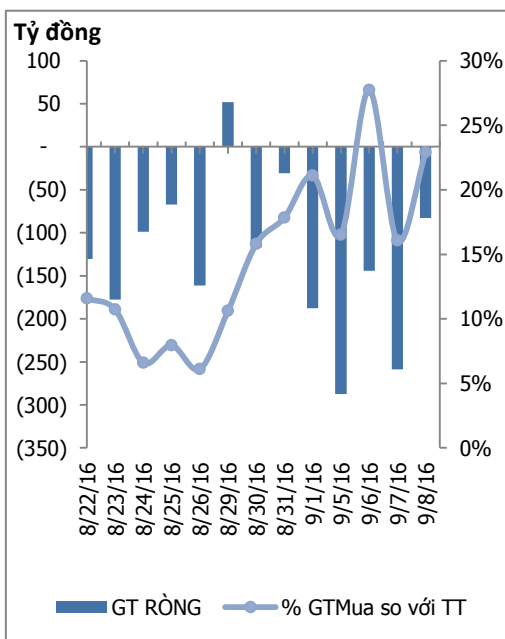
HOSE

VNINDEX	666.07	4.79	0.72%
KLGD	124,555,726	CP	
GTGD	3,137.88	Tỷ	
NĐTNN	-82,69	Tỷ	
↑ 126	↓ 85	↔ 86	

HNX

VNINDEX	84.69	0.47	0.56%
KLGD	43,820,286	CP	
GTGD	526.04	Tỷ	
NĐTNN	-41,53	Tỷ	
↑ 116	↓ 63	↔ 75	

ĐỒ THỊ GIAO DỊCH NĐTNN



Trung tâm nghiên cứu

VietinBankSc

306 Bà Triệu, Hai Bà Trưng, Hà Nội

Tel: (844) 3974 7952

Fax: (844) 3974 7078

Email: research@vietinbanksc.com.vn

TÂM ĐIỂM

- ▶ Diễn biến chỉ số VN-Index
- ▶ Khởi ngoại mua ròng
- ▶ Nhận định thị trường
- ▶ Phân tích kỹ thuật

CP TIÊU BIỂU

- ▶ TOP 10 cổ phiếu vốn hóa
- ▶ TOP 10 cổ phiếu năng động
- ▶ TOP 10 cổ phiếu tiềm năng

TIN NỔI BẬT

▶ Giá vàng sụt nhẹ

Sau hơn 1 tuần liên tục giảm, ngày 5/9 lãi suất liên NH đã tăng nhẹ trở lại. Cụ thể, lãi suất qua đêm ở mức 0,8%/năm, tăng 0,14% so với phiên cuối tháng 8; lãi suất 1 tuần 0,9%/năm, so với phiên giao dịch cuối tháng trước tăng 0,18%...

▶ Giá dầu tăng phiên thứ 3 liên tiếp

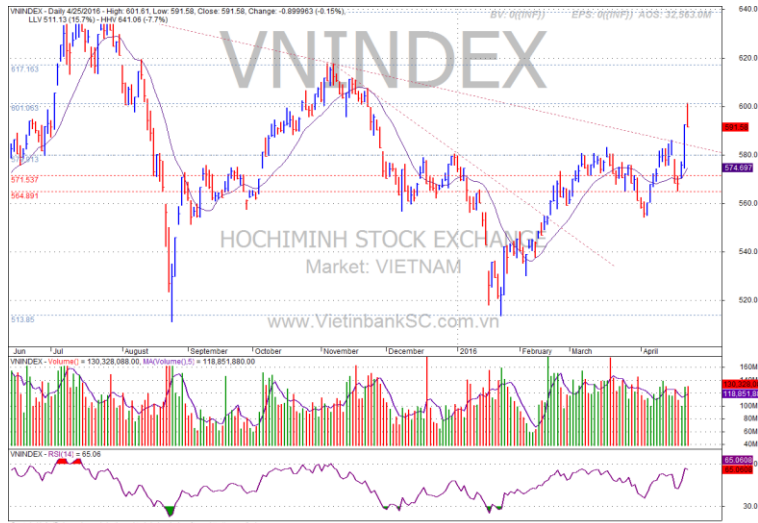
Giá dầu thô Mỹ giao tháng 10 tăng 67 cent, tương ứng 1,5%, lên 45,5USD/thùng trên sàn New York Mercantile Exchange. Giá dầu Brent giao tháng 11 tăng 68 cent, tương đương 1,3%, lên 47,94USD/thùng trên sàn ICE Futures Europe.

▶ Tín dụng tiêu dùng gây chú ý vì dễ vay, linh hoạt

"Cho vay tiêu dùng được nhận định là lĩnh vực có rất nhiều tiềm năng để phát triển, tuy nhiên do công tác truyền thông chưa tốt nên không mấy người tường tận về bản chất của tín dụng tiêu dùng" - Ông Phạm Xuân Hòa, Phó Viện trưởng Phụ trách Viện Chiến lược ngân hàng khẳng định như vậy khi trao đổi với PV.

NHẬN ĐỊNH THỊ TRƯỜNG

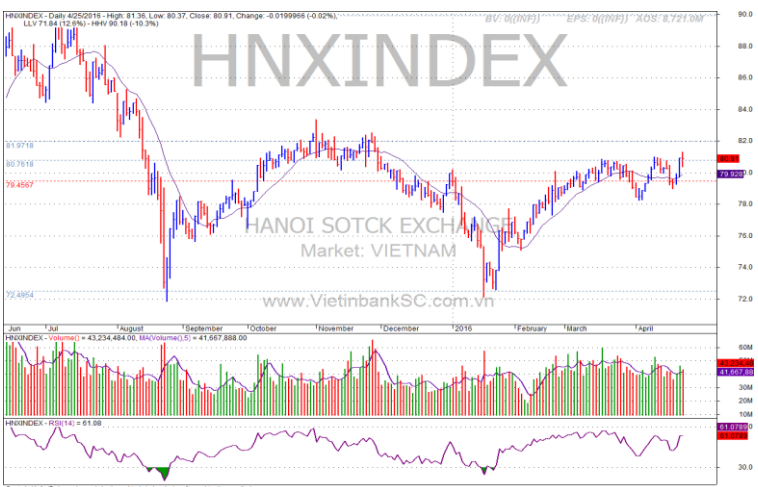
- Đóng cửa phiên giao dịch, VN-Index tăng 4,79 điểm (0,72%) lên 666,07 điểm; HNX-Index tăng 0,47 điểm (0,56%) lên 84,69 điểm.
- Thị trường tăng mạnh trở lại ngay từ những phút đầu phiên sáng, trong đó nhiều cổ phiếu đã giảm mạnh trong những phiên trước thì hôm nay đã tăng mạnh trở lại và thậm chí là tăng trần. Các bluechips cũng được giao dịch tích cực giúp chỉ số giữ vững được đà tăng.
- Cổ phiếu ngành dược có phiên giao dịch khá tốt khi DMC tăng trần lên mức 101.000 đồng, DHG, DP3... đều tăng điểm.
- Trong thời gian tới, nhóm dầu khí sẽ có những thông tin hỗ trợ tốt từ thị trường dầu mỏ thế giới. Giá dầu đang tăng điểm trở lại khi mà có những thông tin về việc đóng băng sản lượng cùng với đó là cuộc họp vào cuối tháng 9 này cũng sẽ là thông tin hỗ trợ khá tốt.



Ngắn hạn Trung hạn Dài hạn Hỗ trợ Kháng cự
 ↑ ↑ ↑ **650 680**

CHIẾN LƯỢC ĐẦU TƯ

- Ngưỡng 650 đóng vai trò hỗ trợ và 680 đang đóng vai trò là ngưỡng kháng cự. Trong thời gian này, nhà đầu tư nên theo dõi và tránh việc gia tăng tỷ trọng cổ phiếu để tránh các trường hợp xấu có thể xảy ra.



Ngắn hạn Trung hạn Dài hạn Hỗ trợ Kháng cự
 ↑ ↑ ↑ **84 86**

CỔ PHIẾU ĐÁNG CHÚ Ý

- FLC dẫn đầu về thanh khoản với 8,7 triệu cổ phiếu được giao dịch thành công, KBC dẫn ở vị trí số 2 với 7,6 triệu cổ phiếu được khớp lệnh thành công.

TOP 10 CỔ PHIẾU VỐN HÓA

Mã CP	Dài hạn	Ngắn hạn	Giá hiện tại	% T3	KLGD TB 2 TUẦN	giá cao nhất 52 tuần	giá thấp nhất 52 tuần	NDDTNN mua ròng (Tỷ đồng)	Ghi chú
BID	Giảm	Giảm	16.3	-0.61	1,027,060	28.5	14.7	-0.49	
BVH	Tăng	Giảm	60	0	208,664	66.5	43.1	-1.36	
FPT	Tăng	Tăng	45.6	2.47	1,411,320	46.8	36.6	0.00	
GAS	Giảm	Tăng	64.5	2.38	277,981	67.5	29.8	11.90	
HPG	Tăng	Tăng	44.9	6.9	3,965,555	44	20.1	28.88	
MSN	Tăng	Tăng	68.5	2.24	936,087	83	58.5	-3.58	
MWG	Theo Dõi	Giảm	144	-0.69	345,083	157	58.5	0.00	
VCB	Giảm	Giảm	50.5	0	1,906,568	60.5	38	0.00	
VIC	Giảm	Giảm	47.8	-0.21	479,562	55.5	35.7	0.00	
VNM	Theo Dõi	Giảm	147	-4.55	2,110,676	156	78.6	0.00	

TOP 10 CỔ PHIẾU NĂNG ĐỘNG

Mã CP	Dài hạn	Ngắn hạn	Giá hiện tại	% T3	KLGD TB 2 TUẦN	giá cao nhất 52 tuần	giá thấp nhất 52 tuần	NDDTNN mua ròng	Ghi chú
BHS	Giảm	Tăng	17.6	12.82	892,101	22.6	14.6	11.77	
FLC	Giảm	Giảm	5.3	-1.85	3,612,301	9.2	5.2	4.65	
GMD	Theo Dõi	Tăng	28.5	4.01	388,430	30.7	20.3	-0.03	
HCM	Giảm	Theo Dõi	29.3	1.74	333,751	40.4	25.4	0.00	
HVG	Giảm	Giảm	9.7	-1.02	433,108	15.6	8.2	-0.36	
KBC	Theo Dõi	Tăng	18	2.27	5,400,262	18.6	10.3	-2.30	
NT2	Theo Dõi	Tăng	35.2	2.62	459,627	36.8	20.3	12.26	
PVD	Giảm	Tăng	26.7	2.3	1,945,060	38.6	18.3	-16.08	
PVS	Theo Dõi	Giảm	21.2	0.95	1,605,526	23.7	12.5	-23.64	
TCM	Giảm	Theo Dõi	20.9	-1.42	694,155	40.8	16.6	0.00	

TOP 10 CỔ PHIẾU TIỀM NĂNG

Mã CP	Dài hạn	Ngắn hạn	Giá hiện tại	% T3	KLGD TB 2 TUẦN	giá cao nhất 52 tuần	giá thấp nhất 52 tuần	NDDTNN mua ròng	Ghi chú
BMP	Tăng	Tăng	171	4.27	107,316	173	93.5	-0.38	
CAV	Giảm	Tăng	90	0	89,418	114	35	-0.12	
CTD	Tăng	Tăng	265	4.33	141,596	259	90	5.62	
CTI	Tăng	Tăng	28.9	5.47	357,259	29.7	14.4	0.00	
CVT	Tăng	Tăng	42.9	1.42	528,816	44	19.4	-0.09	
KDH	Theo Dõi	Tăng	26.8	1.9	113,837	27.5	16.9	0.08	
SHB	Giảm	Giảm	5.3	3.92	1,087,177	7.2	5.1	0.00	
SJS	Tăng	Giảm	26.2	-4.38	305,866	27.7	18.8	0.00	
SKG	Giảm	Tăng	95	3.26	152,464	103	40.4	0.00	
VSC	Theo Dõi	Giảm	70.5	-1.4	218,106	75	46.5	0.00	

NỘI DUNG NỔI BẬT
NHẬN ĐỊNH THỊ TRƯỜNG
THỐNG KÊ

► Nguyễn Việt Dũng**Giám đốc Trung tâm Nghiên cứu**

dungnv_td@vietinbanksc.com.vn

► Đặng Trần Hải Đăng**Phó giám đốc Trung tâm Nghiên cứu**

dangdth@vietinbanksc.com.vn

► Dương Thanh Hà Anh

anhdth@vietinbanksc.com.vn

- Tổng hợp thông tin vĩ mô
- Phân tích kỹ thuật
- Nhận bình luận thị trường

► Nguyễn Thị Thu Hằng

hangntt@vietinbanksc.com.vn

- Ngân hàng/ Bảo hiểm
- Dầu khí
- Bán lẻ/bán buôn
- Cảng biển & Logistics

► Vũ Ánh Nguyệt

nguyetva@vietinbanksc.com.vn

- Dệt may
- Thủy sản
- Tiêu dùng
- Mía đường

► Bùi Hương Liên

lienbh@vietinbanksc.com.vn

- Thép
- Điện
- Vật liệu xây dựng

► Ngô Quốc Hưng

hungnq@vietinbanksc.com.vn

- Bất động sản
- Xây dựng
- Công nghệ

Bản báo cáo này được chuẩn bị cho mục đích duy nhất là cung cấp thông tin và không nhằm đưa ra bất kỳ đề nghị hay hướng dẫn mua bán chứng khoán cụ thể nào. Các quan điểm và khuyến cáo được trình bày trong bản báo cáo này không tính đến sự khác biệt về mục tiêu, nhu cầu, chiến lược và hoàn cảnh cụ thể của từng nhà đầu tư. Ngoài ra, nhà đầu tư cũng ý thức có thể có các xung đột lợi ích ảnh hưởng đến tính khách quan của bản báo cáo này. Nhà đầu tư nên xem báo cáo này như một nguồn tham khảo khi đưa ra quyết định đầu tư và phải chịu toàn bộ trách nhiệm đối với quyết định đầu tư của chính mình. VietinBankSc tuyệt đối không chịu trách nhiệm đối với toàn bộ hay bất kỳ thiệt hại nào, hay sự kiện bị coi là thiệt hại, đối với việc sử dụng toàn bộ hoặc từng phần thông tin hay ý kiến nào của bản báo cáo này.

Toàn bộ các quan điểm thể hiện trong báo cáo này đều là quan điểm cá nhân của người phân tích. Không có bất kỳ một phần thu nhập nào của người phân tích liên quan trực tiếp hoặc gián tiếp đến các khuyến cáo hay quan điểm cụ thể trong bản báo cáo này.

Thông tin sử dụng trong báo cáo này được VietinBankSc thu thập từ những nguồn mà chúng tôi cho là đáng tin cậy. Tuy nhiên, chúng tôi không đảm bảo rằng những thông tin này là hoàn chỉnh hoặc chính xác. Các quan điểm và ước tính trong đánh giá của chúng tôi có giá trị đến ngày ra báo cáo và có thể thay đổi mà không cần báo cáo trước.

Bản báo cáo này được giữ bản quyền và là tài sản của VietinBankSc. Mọi sự sao chép, chuyển giao hoặc sửa đổi trong bất kỳ trường hợp nào mà không có sự đồng ý của VietinBankSc đều trái luật.

Bản quyền thuộc VietinBankSc, 2013. Vui lòng trích nguồn khi sử dụng các thông tin trong bản báo cáo này.