

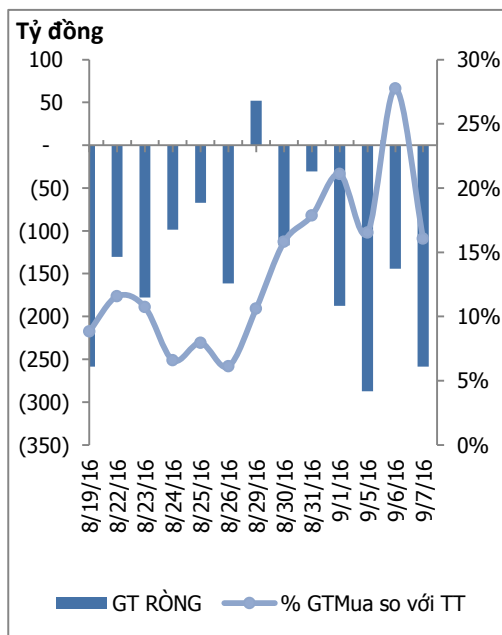
## HOSE

VNINDEX	<b>661.28</b>	<b>-2.62</b>	<b>-0.39%</b>
KLGD	106,478,655	CP	
GTGD	2,855.02	Tỷ	
NĐTNN	-258,63	Tỷ	
<b>↑ 92</b>	<b>↓ 114</b>	<b>↔ 83</b>	

## HNX

VNINDEX	<b>84.22</b>	<b>-0.14</b>	<b>-0.16%</b>
KLGD	36,033,581	CP	
GTGD	451.13	Tỷ	
NĐTNN	-4,48	Tỷ	
<b>↑ 72</b>	<b>↓ 107</b>	<b>↔ 77</b>	

## ĐỒ THỊ GIAO DỊCH NĐTNN



## Trung tâm nghiên cứu

### VietinBankSc

306 Bà Triệu, Hai Bà Trưng, Hà Nội

Tel: (844) 3974 7952

Fax: (844) 3974 7078

Email: research@vietinbanksc.com.vn

## TÂM ĐIỂM

- ▶ Diễn biến chỉ số VN-Index
- ▶ Khởi ngoại mua ròng
- ▶ Nhận định thị trường
- ▶ Phân tích kỹ thuật

## CP TIÊU BIỂU

- ▶ TOP 10 cổ phiếu vốn hóa
- ▶ TOP 10 cổ phiếu năng động
- ▶ TOP 10 cổ phiếu tiềm năng

## TIN NỔI BẬT

### ▶ Lãi suất đang theo nhịp diễn biến kinh tế

Sau hơn 1 tuần liên tục giảm, ngày 5/9 lãi suất liên NH đã tăng nhẹ trở lại. Cụ thể, lãi suất qua đêm ở mức 0,8%/năm, tăng 0,14% so với phiên cuối tháng 8; lãi suất 1 tuần 0,9%/năm, so với phiên giao dịch cuối tháng trước tăng 0,18%...

### ▶ Giá vàng quay đầu tăng mạnh sau 2 phiên giảm liên tiếp

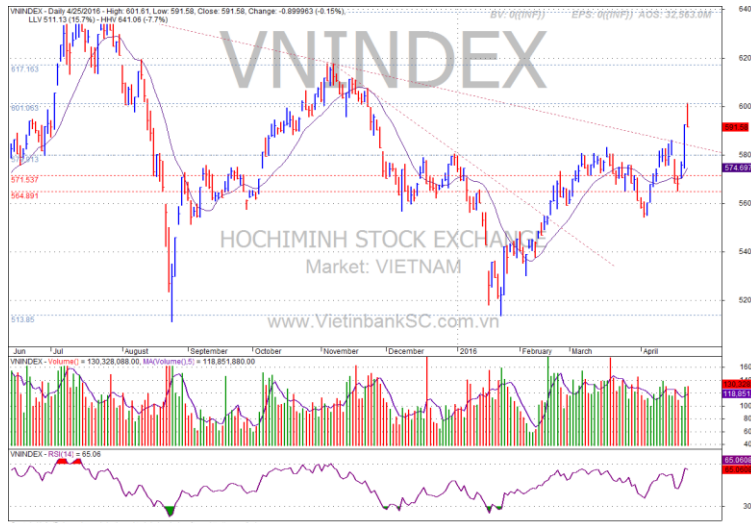
Công ty VBDQ SJC niêm yết giá vàng miếng ở mức 36,34 – 36,62 triệu đồng/lượng (mua vào – bán ra), tăng 220 nghìn đồng/lượng so với phiên giao dịch cuối ngày hôm qua. Tập đoàn VBDQ DOJI niêm yết ở mức 33,47 – 36,55 triệu đồng/lượng, tăng 350 nghìn đồng/lượng.

### ▶ Tín dụng tiêu dùng gây chú ý vì dễ vay, linh hoạt

“Cho vay tiêu dùng được nhận định là lĩnh vực có rất nhiều tiềm năng để phát triển, tuy nhiên do công tác truyền thông chưa tốt nên không mấy người tường tận về bản chất của tín dụng tiêu dùng” - Ông Phạm Xuân Hòa, Phó Viện trưởng Phụ trách Viện Chiến lược ngân hàng khẳng định như vậy khi trao đổi với PV.

**NHẬN ĐỊNH THỊ TRƯỜNG**

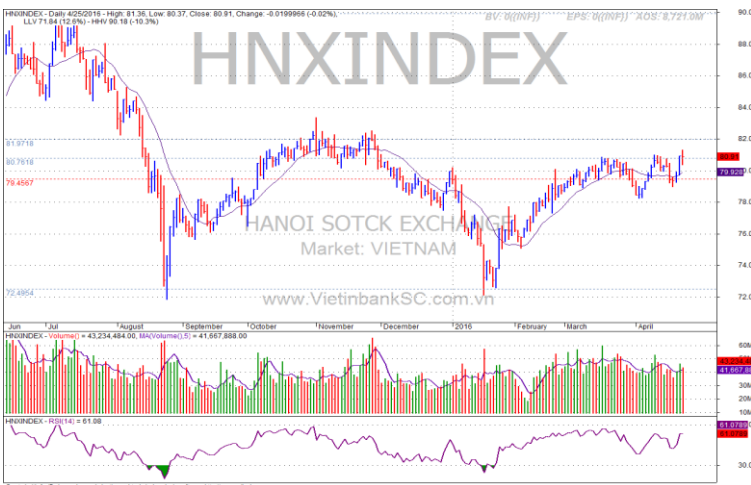
- Đóng cửa phiên giao dịch, VN-Index giảm nhẹ 2,62 điểm (0,39%) xuống 661,28 điểm; HNX-Index giảm 0,14 điểm (0,16%) xuống 84,22 điểm.
- Giảm mạnh ngay từ phiên sáng, thị trường tràn ngập trong sắc đỏ khi mà VNM bị bán mạnh đã kéo chỉ số xuống dưới mốc 660. Tuy nhiên, đến cuối phiên chiều chỉ số có dấu hiệu hồi phục khi mà dòng tiền bắt đáy nhập cuộc.
- HPG tăng mạnh trong phiên, trong phần lớn thời gian giao dịch cổ phiếu này giảm về mốc 41.900 tuy nhiên đến cuối phiên đã tăng lên mức 44.000 đồng.
- Trong thời gian tới, nhóm dầu khí sẽ có những thông tin hỗ trợ tốt tới từ thị trường dầu mỏ thế giới. Giá dầu đang tăng điểm trở lại khi mà có những thông tin về việc đóng băng sản lượng cùng với đó là cuộc họp vào cuối tháng 9 này cũng sẽ là thông tin hỗ trợ khá tốt.



**Ngắn hạn Trung hạn Dài hạn Hỗ trợ Kháng cự**  
 ↑ ↑ ↑ **650 680**

**CHIẾN LƯỢC ĐẦU TƯ**

- Ngưỡng 650 đóng vai trò hỗ trợ và 680 đang đóng vai trò là ngưỡng kháng cự. Trong thời gian này, nhà đầu tư nên theo dõi và tránh việc gia tăng tỷ trọng cổ phiếu để tránh các trường hợp xấu có thể xảy ra.



**Ngắn hạn Trung hạn Dài hạn Hỗ trợ Kháng cự**  
 ↑ ↑ ↑ **84 86**

**CỔ PHIẾU ĐÁNG CHÚ Ý**

- TTF tiếp tục giảm sàn phiên thứ 4 liên tiếp và rơi về mốc 10.200 đồng.

**TOP 10 CỔ PHIẾU VỐN HÓA**

Mã CP	Dài hạn	Ngắn hạn	Giá hiện tại	% T3	KLGD TB 2 TUẦN	giá cao nhất 52 tuần	giá thấp nhất 52 tuần	NDDTNN mua ròng (Tỷ đồng)	Ghi chú
BID	Giảm	Giảm	16.1	-1.83	984,439	28.5	14.7	-4.31	
BVH	Tăng	Giảm	60	-2.44	203,859	66.5	41.1	-1.31	
FPT	Tăng	Tăng	44.1	-0.9	1,322,432	46.8	35.8	0.00	
GAS	Giảm	Giảm	63	-0.79	271,851	67.5	29.8	-7.82	
HPG	Theo Dõi	Tăng	44	3.77	3,917,624	43.1	20.1	7.05	
MSN	Tăng	Tăng	68	1.49	929,867	83	58.5	14.24	
MWG	Theo Dõi	Giảm	144	0.7	351,090	157	58.5	0.00	
VCB	Giảm	Giảm	50.5	-3.81	1,804,244	60.5	38	0.00	
VIC	Giảm	Giảm	47.5	-1.04	596,834	55.5	35	0.00	
VNM	Theo Dõi	Giảm	146	-5.19	1,801,478	156	74.9	0.00	

**TOP 10 CỔ PHIẾU NĂNG ĐỘNG**

Mã CP	Dài hạn	Ngắn hạn	Giá hiện tại	% T3	KLGD TB 2 TUẦN	giá cao nhất 52 tuần	giá thấp nhất 52 tuần	NDDTNN mua ròng	Ghi chú
BHS	Giảm	Tăng	16.5	4.43	585,633	22.6	15	10.54	
FLC	Giảm	Giảm	5.3	0	3,909,575	9.2	5.2	0.00	
GMD	Theo Dõi	Theo Dõi	27.9	0	401,556	30.7	19.7	-0.20	
HCM	Giảm	Theo Dõi	28.9	-0.34	337,736	40.4	25.4	0.03	
HVG	Giảm	Giảm	9.7	0	403,861	15.6	8.2	-1.02	
KBC	Theo Dõi	Tăng	18.2	2.25	5,744,899	18.6	10.3	2.53	
NT2	Giảm	Giảm	34.7	-0.57	480,921	36.8	20.2	3.27	
PVD	Giảm	Tăng	26.7	3.89	1,955,013	38.6	18.3	-15.33	
PVS	Theo Dõi	Giảm	21	3.45	1,620,093	23.7	12.5	-15.98	
TCM	Giảm	Tăng	21	2.94	731,112	40.8	16.6	0.00	

**TOP 10 CỔ PHIẾU TIỀM NĂNG**

Mã CP	Dài hạn	Ngắn hạn	Giá hiện tại	% T3	KLGD TB 2 TUẦN	giá cao nhất 52 tuần	giá thấp nhất 52 tuần	NDDTNN mua ròng	Ghi chú
BMP	Tăng	Tăng	171	4.27	97,881	171	93	0.19	
CAV	Giảm	Tăng	90	1.12	134,329	114	35	0.00	
CTD	Tăng	Tăng	258	4.03	138,687	259	90	9.36	
CTI	Tăng	Tăng	27.7	-0.72	371,584	29.7	13.9	0.74	
CVT	Tăng	Tăng	43.1	6.68	527,790	44	19.3	0.26	
KDH	Theo Dõi	Tăng	26.8	2.68	116,083	27.5	16.6	2.68	
SHB	Giảm	Giảm	5.2	0	1,177,214	7.2	5.1	0.00	
SJS	Tăng	Tăng	26.5	-1.12	280,692	27.7	18.6	0.00	
SKG	Giảm	Tăng	96	3.78	133,235	103	39	0.00	
VSC	Theo Dõi	Giảm	71	-3.4	227,840	75	45.6	0.00	

**NỘI DUNG NỔI BẬT**
**NHẬN ĐỊNH THỊ TRƯỜNG**
**THỐNG KÊ**

**► Nguyễn Việt Dũng****Giám đốc Trung tâm Nghiên cứu**

dungnv\_td@vietinbanksc.com.vn

**► Đặng Trần Hải Đăng****Phó giám đốc Trung tâm Nghiên cứu**

dangdth@vietinbanksc.com.vn

**► Dương Thanh Hà Anh**

anhdth@vietinbanksc.com.vn

- Tổng hợp thông tin vĩ mô
- Phân tích kỹ thuật
- Nhận bình luận thị trường

**► Nguyễn Thị Thu Hằng**

hangntt@vietinbanksc.com.vn

- Ngân hàng/ Bảo hiểm
- Dầu khí
- Bán lẻ/bán buôn
- Cảng biển & Logistics

**► Vũ Ánh Nguyệt**

nguyetva@vietinbanksc.com.vn

- Dệt may
- Thủy sản
- Tiêu dùng
- Mía đường

**► Bùi Hương Liên**

lienbh@vietinbanksc.com.vn

- Thép
- Điện
- Vật liệu xây dựng

**► Ngô Quốc Hưng**

hungnq@vietinbanksc.com.vn

- Bất động sản
- Xây dựng
- Công nghệ

Bản báo cáo này được chuẩn bị cho mục đích duy nhất là cung cấp thông tin và không nhằm đưa ra bất kỳ đề nghị hay hướng dẫn mua bán chứng khoán cụ thể nào. Các quan điểm và khuyến cáo được trình bày trong bản báo cáo này không tính đến sự khác biệt về mục tiêu, nhu cầu, chiến lược và hoàn cảnh cụ thể của từng nhà đầu tư. Ngoài ra, nhà đầu tư cũng ý thức có thể có các xung đột lợi ích ảnh hưởng đến tính khách quan của bản báo cáo này. Nhà đầu tư nên xem báo cáo này như một nguồn tham khảo khi đưa ra quyết định đầu tư và phải chịu toàn bộ trách nhiệm đối với quyết định đầu tư của chính mình. VietinBankSc tuyệt đối không chịu trách nhiệm đối với toàn bộ hay bất kỳ thiệt hại nào, hay sự kiện bị coi là thiệt hại, đối với việc sử dụng toàn bộ hoặc từng phần thông tin hay ý kiến nào của bản báo cáo này.

Toàn bộ các quan điểm thể hiện trong báo cáo này đều là quan điểm cá nhân của người phân tích. Không có bất kỳ một phần thu nhập nào của người phân tích liên quan trực tiếp hoặc gián tiếp đến các khuyến cáo hay quan điểm cụ thể trong bản báo cáo này.

Thông tin sử dụng trong báo cáo này được VietinBankSc thu thập từ những nguồn mà chúng tôi cho là đáng tin cậy. Tuy nhiên, chúng tôi không đảm bảo rằng những thông tin này là hoàn chỉnh hoặc chính xác. Các quan điểm và ước tính trong đánh giá của chúng tôi có giá trị đến ngày ra báo cáo và có thể thay đổi mà không cần báo cáo trước.

Bản báo cáo này được giữ bản quyền và là tài sản của VietinBankSc. Mọi sự sao chép, chuyển giao hoặc sửa đổi trong bất kỳ trường hợp nào mà không có sự đồng ý của VietinBankSc đều trái luật.

Bản quyền thuộc VietinBankSc, 2013. Vui lòng trích nguồn khi sử dụng các thông tin trong bản báo cáo này.