

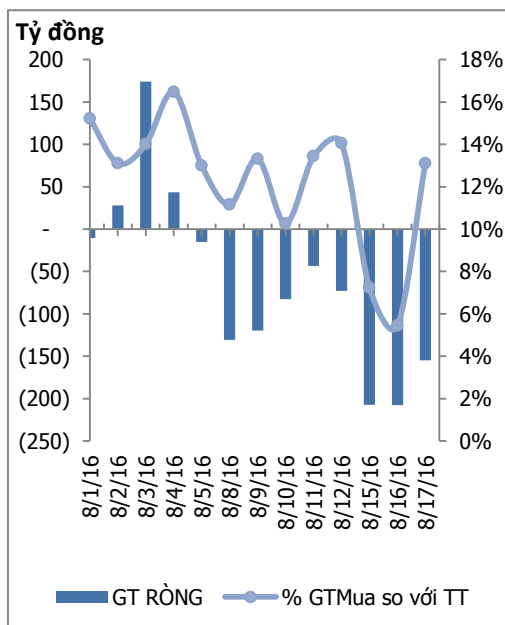
## HOSE

VNINDEX	<b>660.51</b>	<b>2.4</b>	<b>0.36%</b>
KLGD	123,972,737	CP	
GTGD	2,781.03	Tỷ	
NĐTNN	-154,85	Tỷ	
<b>↑ 127</b>	<b>↓ 99</b>	<b>↔ 65</b>	

## HNX

VNINDEX	<b>83.76</b>	<b>0.31</b>	<b>0.38%</b>
KLGD	41,846,685	CP	
GTGD	553.18	Tỷ	
NĐTNN	-12,56	Tỷ	
<b>↑ 113</b>	<b>↓ 84</b>	<b>↔ 69</b>	

## ĐỒ THỊ GIAO DỊCH NĐTNN



## Trung tâm nghiên cứu

### VietinBankSc

306 Bà Triệu, Hai Bà Trưng, Hà Nội

Tel: (844) 3974 7952

Fax: (844) 3974 7078

Email: research@vietinbanksc.com.vn

## TÂM ĐIỂM

- ▶ Diễn biến chỉ số VN-Index
- ▶ Khối ngoại mua ròng
- ▶ Nhận định thị trường
- ▶ Phân tích kỹ thuật

## CP TIÊU BIỂU

- ▶ TOP 10 cổ phiếu vốn hóa
- ▶ TOP 10 cổ phiếu năng động
- ▶ TOP 10 cổ phiếu tiềm năng

## TIN NỔI BẬT

### ▶ Giá dầu lập đỉnh 5 tuần phiên thứ 2 liên tiếp

Chốt phiên, giá dầu WTI của Mỹ giao tháng 9/2016 tăng 84 cent, hay 1,8%, lên 46,58 USD/thùng, cao nhất kể từ 12/7.

Giá dầu Brent giao tháng 9/2016 tăng 88 cent, tương ứng 1,8%, lên 49,23 USD/thùng, cao nhất kể từ 4/7.

### ▶ Giá vàng quay đầu giảm nhẹ

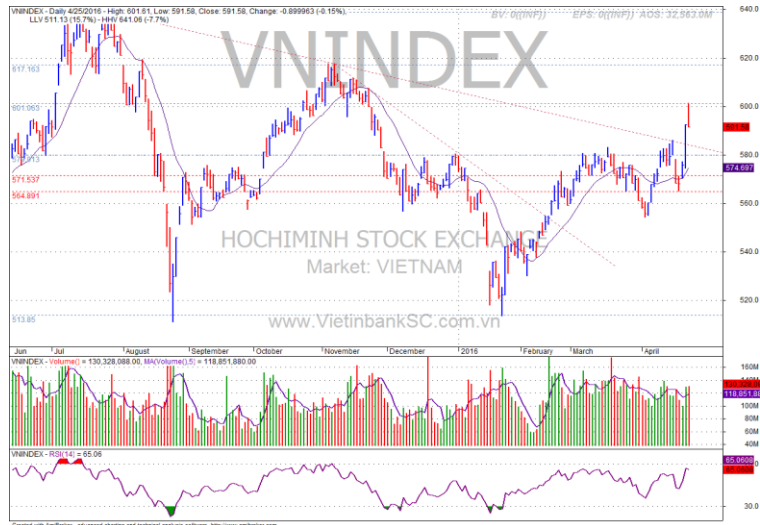
Mở cửa phiên giao dịch sáng nay, công ty VBDQ SJC niêm yết giá vàng miếng ở mức 36,49 – 36,76 triệu đồng/lượng (mua vào – bán ra), giảm 50 nghìn mua vào và 20 nghìn bán ra so với cuối phiên giao dịch hôm qua. Tập đoàn VBDQ DOJI niêm yết ở mức 36,62 – 36,69 triệu đồng/lượng, giảm 50 nghìn đồng/lượng.

### ▶ Các ngân hàng trung ương đang bán tháo nợ Mỹ

“Lượng bán ròng nợ Mỹ trong 6 tháng đầu năm nay là lịch sử”, ông Peter Boockvar, phụ trách phân tích thị trường thuộc công ty đầu tư Lindsey Group ở Virginia, Mỹ, nhận định. Trái phiếu kho bạc Mỹ được xem là một trong những tài sản an toàn nhất trên thế giới. Nhiều quốc gia giữ tài sản này với tỷ trọng lớn trong dự trữ ngoại hối của mình.

**NHẬN ĐỊNH THỊ TRƯỜNG**

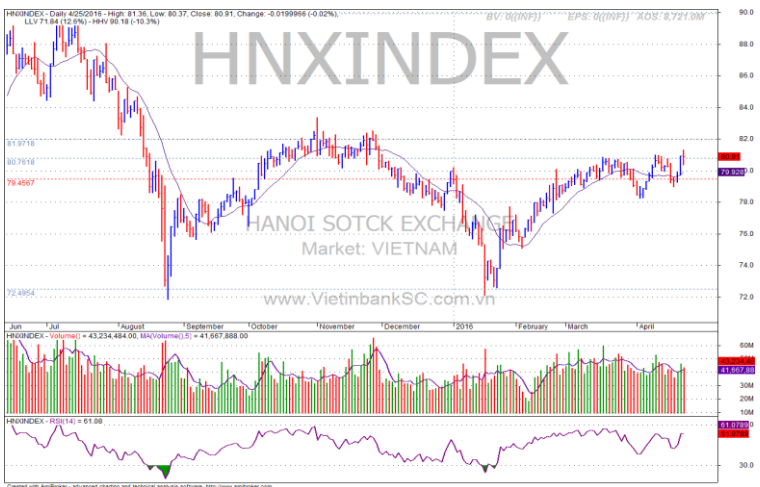
- Đóng cửa phiên giao dịch, VN-Index tăng nhẹ 2,40 điểm (0,36%) lên 660,51 điểm, HNX-Index tăng 0,31 điểm (0,38%) lên mốc 83,76 điểm.
- Thông tin về việc SCIC thoái vốn khiến cho nhiều cổ phiếu có giá trị vốn hóa lớn tăng mạnh trong phiên như VNM, BMP, FPT... Qua đó cũng giúp VN-Index tiếp tục chinh phục ngưỡng 660.
- Cổ phiếu ngành nhựa tăng điểm khá tốt, có thể kể đến VKC, BMP, NTP... trong đó BMP tăng lên mức giá trần 159.000 đồng.
- Tiếp tục là những cổ phiếu cơ bản được quan tâm. Có thể kể đến CAV, VSC, DMC... đều tăng trần.



**Ngắn hạn Trung hạn Dài hạn Hỗ trợ Kháng cự**  
 ↑ ↑ ↑ **635 670**

**CHIẾN LƯỢC ĐẦU TƯ**

- Trong thời gian này, nhà đầu tư không nên quá hưng phấn. Có thể đợi điều chỉnh để có thể gia tăng tỷ trọng cổ phiếu. Ngưỡng 635 đóng vai trò hỗ trợ và 670 đang đóng vai trò là ngưỡng kháng cự.



**Ngắn hạn Trung hạn Dài hạn Hỗ trợ Kháng cự**  
 ↑ ↑ ↑ **84 86**

**CỔ PHIẾU ĐÁNG CHÚ Ý**

- KBC dẫn đầu thanh khoản với gần 12 triệu cổ phiếu được khớp lệnh thành công, tiếp sau đó là FLC và HPG với lần lượt 4,9 triệu và 4,7 triệu cổ phiếu.

**TOP 10 CỔ PHIẾU VỐN HÓA**

Mã CP	Dài hạn	Ngắn hạn	Giá hiện tại	% T3	KLGD TB 2 TUẦN	giá cao nhất 52 tuần	giá thấp nhất 52 tuần	NDDTNN mua ròng (Tỷ đồng)	Ghi chú
BID	Giảm	Giảm	16.9	-1.17	1,048,119	28.5	14.7	-0.24	
BVH	Giảm	Giảm	59	-0.84	189,726	66.5	41.1	-2.72	
FPT	Giảm	Tăng	43.2	3.85	537,976	46.8	35.8	0.00	
GAS	Giảm	Tăng	63.5	0.79	301,304	67.5	29.8	-6.85	
HPG	Tăng	Tăng	48.6	6.11	3,762,558	47.6	23.9	48.31	
MSN	Giảm	Giảm	59.5	-1.65	351,833	90	59	-46.69	
MWG	Tăng	Tăng	154	12.41	202,995	150	58.5	-0.19	
VCB	Theo Dõi	Giảm	53	-2.75	377,703	58.5	38	0.00	
VIC	Giảm	Giảm	47.9	-2.24	1,591,635	55.5	34.1	0.00	
VNM	Tăng	Tăng	171	1.79	1,363,219	175	92	0.00	

**TOP 10 CỔ PHIẾU NĂNG ĐỘNG**

Mã CP	Dài hạn	Ngắn hạn	Giá hiện tại	% T3	KLGD TB 2 TUẦN	giá cao nhất 52 tuần	giá thấp nhất 52 tuần	NDDTNN mua ròng	Ghi chú
BHS	Giảm	Giảm	17.2	-2.82	1,131,939	22.6	14.7	-0.17	
FLC	Giảm	Giảm	5.7	0	3,686,639	9.2	5.4	9.24	
GMD	Giảm	Tăng	30	9.09	551,739	29.3	19.7	0.00	
HCM	Giảm	Giảm	29	1.05	558,739	41.3	25.4	-0.29	
HVG	Giảm	Giảm	9.9	-1	837,403	17.1	8.2	0.00	
KBC	Tăng	Tăng	18.3	3.98	6,155,059	18.6	10.3	16.38	
NT2	Theo Dõi	Tăng	35.8	4.07	578,253	36.8	20.2	-1.26	
PVD	Giảm	Tăng	28.1	0.72	1,282,599	43.3	18.3	-1.66	
PVS	Tăng	Tăng	20.8	-0.48	1,839,430	25.6	12.5	0.44	
TCM	Giảm	Tăng	20.5	6.22	649,987	40.8	16.6	0.00	

**TOP 10 CỔ PHIẾU TIỀM NĂNG**

Mã CP	Dài hạn	Ngắn hạn	Giá hiện tại	% T3	KLGD TB 2 TUẦN	giá cao nhất 52 tuần	giá thấp nhất 52 tuần	NDDTNN mua ròng	Ghi chú
BMP	Giảm	Tăng	159	5.3	81,972	168	90	0.00	
CAV	Tăng	Tăng	107	10.88	57,183	112	35	0.00	
CTD	Theo Dõi	Tăng	222	4.23	111,878	234	88	6.26	
CTI	Tăng	Theo Dõi	27.4	0.37	440,309	29.7	13.9	0.27	
CVT	Tăng	Tăng	37.1	10.09	436,289	37	19.3	3.79	
KDH	Tăng	Tăng	26.6	1.92	194,360	27.5	16.6	2.38	
SHB	Giảm	Tăng	5.6	0	2,443,628	8.5	5.2	0.00	
SJS	Giảm	Tăng	23.4	1.74	83,676	27	18.6	0.00	
SKG	Giảm	Tăng	94.5	2.72	38,768	103	37.9	0.00	
VSC	Tăng	Tăng	71.5	10	99,312	71.5	45.6	0.00	

**NỘI DUNG NỔI BẬT**
**NHẬN ĐỊNH THỊ TRƯỜNG**
**THỐNG KÊ**

**► Nguyễn Việt Dũng****Giám đốc Trung tâm Nghiên cứu**

dungnv\_td@vietinbanksc.com.vn

**► Đặng Trần Hải Đăng****Phó giám đốc Trung tâm Nghiên cứu**

dangdth@vietinbanksc.com.vn

**► Dương Thanh Hà Anh**

anhdth@vietinbanksc.com.vn

- Tổng hợp thông tin vĩ mô
- Phân tích kỹ thuật
- Nhận bình luận thị trường

**► Nguyễn Thị Thu Hằng**

hangntt@vietinbanksc.com.vn

- Ngân hàng/ Bảo hiểm
- Dầu khí
- Bán lẻ/bán buôn
- Cảng biển & Logistics

**► Vũ Ánh Nguyệt**

nguyetva@vietinbanksc.com.vn

- Dệt may
- Thủy sản
- Tiêu dùng
- Mía đường

**► Bùi Hương Liên**

lienbh@vietinbanksc.com.vn

- Thép
- Điện
- Vật liệu xây dựng

**► Ngô Quốc Hưng**

hungnq@vietinbanksc.com.vn

- Bất động sản
- Xây dựng
- Công nghệ

Bản báo cáo này được chuẩn bị cho mục đích duy nhất là cung cấp thông tin và không nhằm đưa ra bất kỳ đề nghị hay hướng dẫn mua bán chứng khoán cụ thể nào. Các quan điểm và khuyến cáo được trình bày trong bản báo cáo này không tính đến sự khác biệt về mục tiêu, nhu cầu, chiến lược và hoàn cảnh cụ thể của từng nhà đầu tư. Ngoài ra, nhà đầu tư cũng ý thức có thể có các xung đột lợi ích ảnh hưởng đến tính khách quan của bản báo cáo này. Nhà đầu tư nên xem báo cáo này như một nguồn tham khảo khi đưa ra quyết định đầu tư và phải chịu toàn bộ trách nhiệm đối với quyết định đầu tư của chính mình. VietinBankSc tuyệt đối không chịu trách nhiệm đối với toàn bộ hay bất kỳ thiệt hại nào, hay sự kiện bị coi là thiệt hại, đối với việc sử dụng toàn bộ hoặc từng phần thông tin hay ý kiến nào của bản báo cáo này.

Toàn bộ các quan điểm thể hiện trong báo cáo này đều là quan điểm cá nhân của người phân tích. Không có bất kỳ một phần thu nhập nào của người phân tích liên quan trực tiếp hoặc gián tiếp đến các khuyến cáo hay quan điểm cụ thể trong bản báo cáo này.

Thông tin sử dụng trong báo cáo này được VietinBankSc thu thập từ những nguồn mà chúng tôi cho là đáng tin cậy. Tuy nhiên, chúng tôi không đảm bảo rằng những thông tin này là hoàn chỉnh hoặc chính xác. Các quan điểm và ước tính trong đánh giá của chúng tôi có giá trị đến ngày ra báo cáo và có thể thay đổi mà không cần báo cáo trước.

Bản báo cáo này được giữ bản quyền và là tài sản của VietinBankSc. Mọi sự sao chép, chuyển giao hoặc sửa đổi trong bất kỳ trường hợp nào mà không có sự đồng ý của VietinBankSc đều trái luật.

Bản quyền thuộc VietinBankSc, 2013. Vui lòng trích nguồn khi sử dụng các thông tin trong bản báo cáo này.