

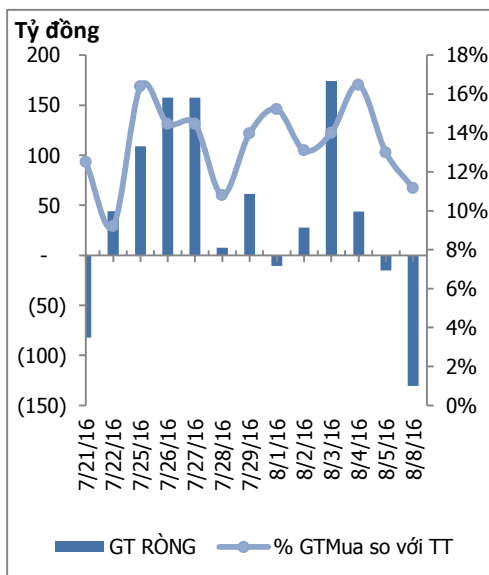
HOSE

VNINDEX	648.33	10.99	1.72%
KLGD	120,826,260	CP	
GTGD	2,302.48	Tỷ	
NĐTNN	-82,86	Tỷ	
↑ 163	↓ 60	↔ 68	

HNX

VNINDEX	82.27	0.6	0.73%
KLGD	37,280,216	CP	
GTGD	483.14	Tỷ	
NĐTNN	-7,23	Tỷ	
↑ 107	↓ 71	↔ 76	

ĐỒ THỊ GIAO DỊCH NĐTNN



Trung tâm nghiên cứu VietinBankSc

306 Bà Triệu, Hai Bà Trưng, Hà Nội
Tel: (844) 3974 7952
Fax: (844) 3974 7078
Email: research@vietinbanksc.com.vn

TÂM ĐIỂM

- ▶ Dấu hiệu hồi phục trong ngắn hạn
- ▶ Khối ngoại mua ròng
- ▶ Nhận định thị trường
- ▶ Phân tích kỹ thuật

CP TIÊU BIỂU

- ▶ TOP 10 cổ phiếu vốn hóa
- ▶ TOP 10 cổ phiếu năng động
- ▶ TOP 10 cổ phiếu tiềm năng

TIN NỔI BẬT

- ▶ **"Chạy" thuế, doanh nghiệp ồ ạt nhập tôn mạ các loại**

Theo số liệu hải quan mới nhất vừa được VSA ghi nhận chi tiết, lượng tôn mạ các loại nhập khẩu 6 tháng đầu năm 2016 ước xấp xỉ 975.000 tấn, chiếm 68,45% so với sản lượng nhập khẩu cả năm 2015, tăng đến 34,14% so với 6 tháng cùng kỳ năm ngoái.

- ▶ **Giá vàng bột tăng**

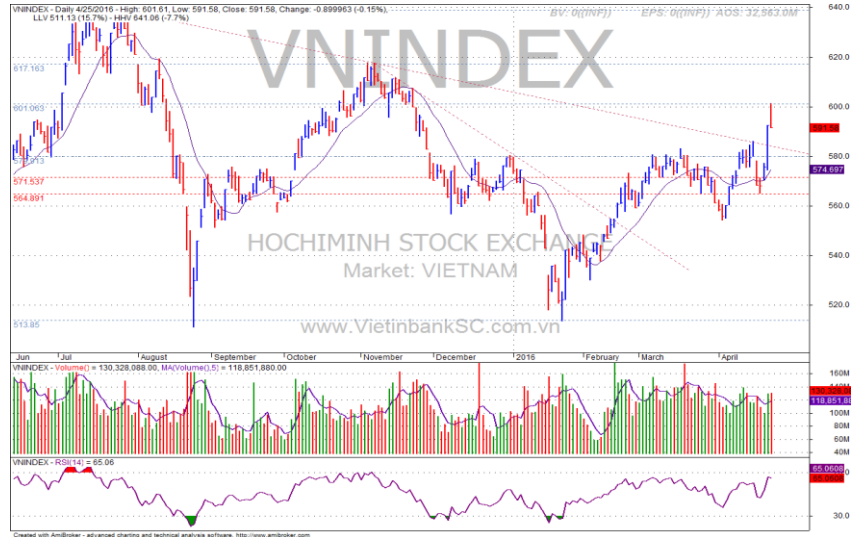
Mở cửa phiên giao dịch sáng nay (10/8), công ty VBDQ SJC niêm yết giá vàng miếng ở mức 36,48 – 36,76 triệu đồng/lượng (mua vào – bán ra), tăng 100 nghìn đồng/lượng so với cuối phiên giao dịch hôm qua. Tập đoàn VBDQ DOJI niêm yết ở mức 36,60 – 36,68 triệu đồng/lượng, tăng 120 nghìn đồng/lượng.

- ▶ **HSBC: Ngành nào sẽ được lợi khi vốn FDI tăng mạnh trong 6 tháng đầu năm?**

Theo HSBC, tốc độ tăng trưởng của Việt Nam trong quý I/2016 khá thấp, chỉ ở mức 5,6% và đã có cải thiện trong quý II nhưng so với cùng kỳ năm ngoái vẫn không có nhiều thay đổi.

NHẬN ĐỊNH THỊ TRƯỜNG

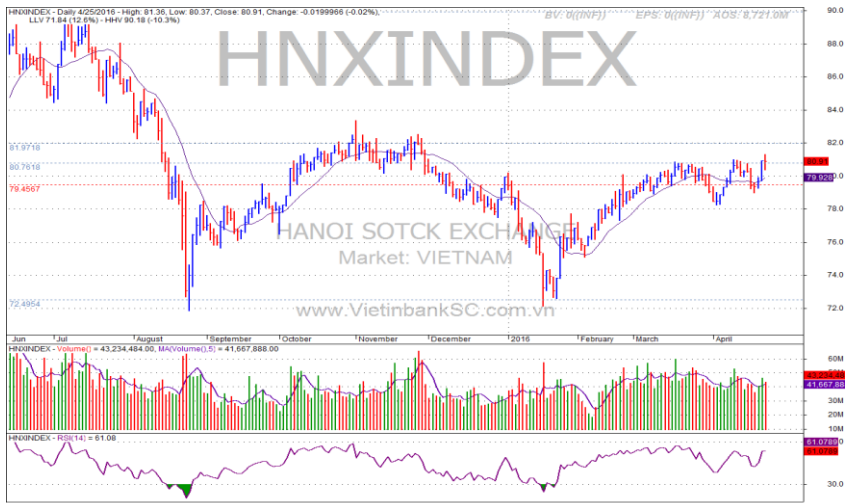
- Đóng cửa phiên giao dịch, chỉ số VN-Index tăng 7,88 điểm (1,25%) lên 637,35 điểm; HNX-Index tăng 0,68 điểm (0,84%) lên 81,67 điểm.
- Các Bluechips như VNM, VIC, VCB... tăng mạnh đã giúp cho chỉ số có được lực tăng khá mạnh từ đầu đến cuối phiên
- Cổ phiếu cơ bản nhận được sự quan tâm và thu hút được dòng tiền khá tốt như EVE, CAV, NT2...
- Lực hồi có thể chỉ diễn ra trong thời gian ngắn chính vì vậy nhà đầu tư nên tận dụng cơ hội để có thể chốt lời.



Ngắn hạn Trung hạn Dài hạn Hỗ trợ Kháng cự
 ↓ ↓ ↓ **620 670**

CHIẾN LƯỢC ĐẦU TƯ

- Thị trường đang cho dấu hiệu phục tuy nhiên không thể biết chắc chắn đây có phải thời điểm tốt để mua vào hay không khi mà nhiều tin xấu vẫn rình rập. Chính vì vậy nhà đầu tư nên quan sát diễn biến thị trường để có thể đưa ra quyết định đúng đắn.



Ngắn hạn Trung hạn Dài hạn Hỗ trợ Kháng cự
 ↓ ↓ ↓ **81 85**

CỔ PHIẾU ĐÁNG CHÚ Ý

- KBC đứng đầu về thanh khoản với gần 5,8 triệu cổ phiếu được khớp lệnh thành công, đứng thứ 2 là DLG với 4,2 triệu cổ phiếu.

TOP 10 CỔ PHIẾU VỐN HÓA

Mã CP	Dài hạn	Ngắn hạn	Giá hiện tại	% T3	KLGD TB	giá cao nhất	giá thấp nhất	NDDTNN mua ròng (Tỷ đồng)	Ghi chú
					2 TUẦN	52 tuần	52 tuần		
BID	Giảm	Tăng	16.9	1.2	1,048,432	28.5	14.7	-4.92	
BVH	Giảm	Tăng	60	3.45	208,972	66.5	41.1	5.11	
FPT	Giảm	Tăng	41.1	1.48	435,023	46.8	35.8	-0.11	
GAS	Giảm	Tăng	62	4.2	312,753	67.5	29.8	0.54	
HPG	Theo Dõi	Tăng	45.3	5.1	4,568,083	44.8	23.9	-6.91	
MSN	Giảm	Giảm	60.5	-1.63	589,866	92.5	59	-12.77	
MWG	Theo Dõi	Tăng	132	0	130,771	144	58.5	0.00	
VCB	Theo Dõi	Tăng	53.5	4.9	343,851	58.5	38	0.00	
VIC	Giảm	Tăng	48.6	8.72	1,067,047	55.5	34.1	0.00	
VNM	Tăng	Tăng	164	3.8	1,151,098	163	92	0.00	

TOP 10 CỔ PHIẾU NĂNG ĐỘNG

Mã CP	Dài hạn	Ngắn hạn	Giá hiện tại	% T3	KLGD TB	giá cao nhất	giá thấp nhất	NDDTNN mua ròng	Ghi chú
					2 TUẦN	52 tuần	52 tuần		
BHS	Giảm	Tăng	16.8	5	1,109,390	22.6	14.7	-0.21	
FLC	Giảm	Giảm	5.7	1.79	4,739,419	9.2	5.4	0.91	
GMD	Giảm	Tăng	26.8	2.68	234,336	29.3	19.7	0.00	
HCM	Giảm	Giảm	29.2	2.46	561,114	41.3	25.4	-0.01	
HVG	Giảm	Giảm	10	-0.99	1,272,834	18.8	8.2	-0.05	
KBC	Giảm	Giảm	17.3	0	5,560,808	17.8	10.3	-16.96	
NT2	Tăng	Tăng	36.1	3.74	453,560	36.5	20.2	2.52	
PVD	Giảm	Tăng	26.9	8.03	884,538	44.6	18.3	9.58	
PVS	Tăng	Tăng	19.5	7.14	1,490,777	24.4	11.7	7.37	
TCM	Giảm	Tăng	17.5	1.74	401,687	41.7	16.6	0.00	

TOP 10 CỔ PHIẾU TIỀM NĂNG

Mã CP	Dài hạn	Ngắn hạn	Giá hiện tại	% T3	KLGD TB	giá cao nhất	giá thấp nhất	NDDTNN mua ròng	Ghi chú
					2 TUẦN	52 tuần	52 tuần		
BMP	Giảm	Giảm	149	1.36	93,121	168	87	0.00	
CAV	Giảm	Giảm	96.5	0	60,013	112	35	-1.05	
CTD	Giảm	Tăng	212	2.91	90,878	234	84	8.44	
CTI	Giảm	Tăng	27.2	4.62	430,096	29.7	13.9	0.16	
CVT	Theo Dõi	Tăng	34.1	8.6	394,002	36.3	19.3	0.78	
KDH	Tăng	Tăng	24.8	7.36	77,476	24.2	16.6	0.00	
SHB	Giảm	Giảm	5.4	-1.82	1,688,265	8.5	5.2	0.00	
SJS	Giảm	Giảm	22.8	1.79	72,905	27	18.6	0.00	
SKG	Giảm	Theo Dõi	93.5	2.75	42,344	103	37.2	0.00	
VSC	Theo Dõi	Giảm	65	1.56	111,281	71.5	45.6	0.00	

NỘI DUNG NỔI BẬT

NHẬN ĐỊNH THỊ TRƯỜNG

THỐNG KÊ

► Nguyễn Việt Dũng**Giám đốc Trung tâm Nghiên cứu**

dungnv_td@vietinbanksc.com.vn

► Đặng Trần Hải Đăng**Phó giám đốc Trung tâm Nghiên cứu**

dangdth@vietinbanksc.com.vn

► Dương Thanh Hà Anh

anhdth@vietinbanksc.com.vn

- Tổng hợp thông tin vĩ mô
- Phân tích kỹ thuật
- Nhận bình luận thị trường

► Nguyễn Thị Thu Hằng

hangntt@vietinbanksc.com.vn

- Ngân hàng/ Bảo hiểm
- Dầu khí
- Bán lẻ/bán buôn
- Cảng biển & Logistics

► Vũ Ánh Nguyệt

nguyetva@vietinbanksc.com.vn

- Dệt may
- Thủy sản
- Tiêu dùng
- Mía đường

► Trịnh Thị Thu Phương

phuongtt@vietinbanksc.com.vn

- Phân bón và hóa chất
- Dược phẩm
- Cao su sẫm lốp

► Bùi Hương Liên

lienbh@vietinbanksc.com.vn

- Thép
- Điện
- Vật liệu xây dựng

► Ngô Quốc Hưng

hungnq@vietinbanksc.com.vn

- Bất động sản
- Xây dựng
- Công nghệ

Bản báo cáo này được chuẩn bị cho mục đích duy nhất là cung cấp thông tin và không nhằm đưa ra bất kỳ đề nghị hay hướng dẫn mua bán chứng khoán cụ thể nào. Các quan điểm và khuyến cáo được trình bày trong bản báo cáo này không tính đến sự khác biệt về mục tiêu, nhu cầu, chiến lược và hoàn cảnh cụ thể của từng nhà đầu tư. Ngoài ra, nhà đầu tư cũng ý thức có thể có các xung đột lợi ích ảnh hưởng đến tính khách quan của bản báo cáo này. Nhà đầu tư nên xem báo cáo này như một nguồn tham khảo khi đưa ra quyết định đầu tư và phải chịu toàn bộ trách nhiệm đối với quyết định đầu tư của chính mình. VietinBankSc tuyệt đối không chịu trách nhiệm đối với toàn bộ hay bất kỳ thiệt hại nào, hay sự kiện bị coi là thiệt hại, đối với việc sử dụng toàn bộ hoặc từng phần thông tin hay ý kiến nào của bản báo cáo này. Toàn bộ các quan điểm thể hiện trong báo cáo này đều là quan điểm cá nhân của người phân tích. Không có bất kỳ một phần thu nhập nào của người phân tích liên quan trực tiếp hoặc gián tiếp đến các khuyến cáo hay quan điểm cụ thể trong bản báo cáo này.

Thông tin sử dụng trong báo cáo này được VietinBankSc thu thập từ những nguồn mà chúng tôi cho là đáng tin cậy. Tuy nhiên, chúng tôi không đảm bảo rằng những thông tin này là hoàn chỉnh hoặc chính xác. Các quan điểm và ước tính trong đánh giá của chúng tôi có giá trị đến ngày ra báo cáo và có thể thay đổi mà không cần báo cáo trước.

Bản báo cáo này được giữ bản quyền và là tài sản của VietinBankSc. Mọi sự sao chép, chuyển giao hoặc sửa đổi trong bất kỳ trường hợp nào mà không có sự đồng ý của VietinBankSc đều trái luật.

Bản quyền thuộc VietinBankSc, 2013. Vui lòng trích nguồn khi sử dụng các thông tin trong bản báo cáo này.