

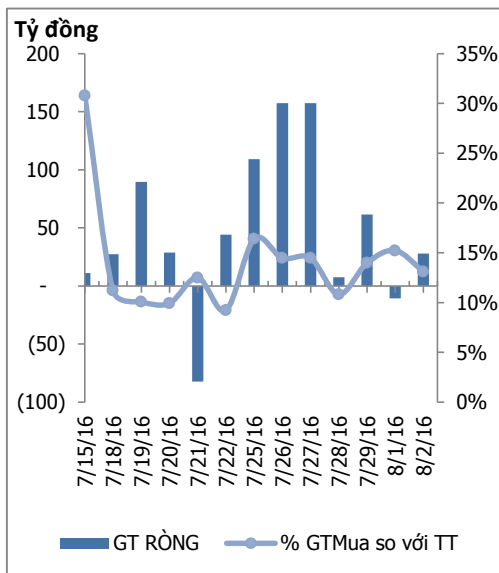
HOSE

VNINDEX	636.04	-12.34	-1.90%
KLGD	176,389,415	CP	
GTGD	3,203.28	Tỷ	
NĐTNN	37,88	Tỷ	
↑	47	↓	192
		↔	55

HNX

VNINDEX	81.75	-1.46	-1.76%
KLGD	48,047,538	CP	
GTGD	538.37	Tỷ	
NĐTNN	32,13	Tỷ	
↑	51	↓	168
		↔	55

ĐỒ THỊ GIAO DỊCH NĐTNN



Trung tâm nghiên cứu

VietinBankSc

306 Bà Triệu, Hai Bà Trưng, Hà Nội

Tel: (844) 3974 7952

Fax: (844) 3974 7078

Email: research@vietinbanksc.com.vn

TÂM ĐIỂM

- ▶ Thị trường giảm phiên đầu tuần
- ▶ Khối ngoại mua ròng
- ▶ Nhận định thị trường
- ▶ Phân tích kỹ thuật

CP TIÊU BIỂU

- ▶ TOP 10 cổ phiếu vốn hóa
- ▶ TOP 10 cổ phiếu năng động
- ▶ TOP 10 cổ phiếu tiềm năng

TIN NỔI BẬT

▶ **Rất mạnh, giá dầu về ngưỡng 40 USD/thùng**

Phiên giao dịch ngày thứ Hai, thị trường dầu chính thức rơi vào trạng thái đầu cơ giá xuống sau khi giá dầu xuống dưới 40 USD/thùng bởi những nỗi lo về tình trạng thừa dầu ngày một nhiều hơn, theo cập nhật từ Wall Street Journal.

Thị trường New York, giá dầu thô ngọt nhẹ WTI giao tháng 9/2016 giảm 1,54 USD/thùng tương đương 3,7% xuống 40,06 USD/thùng. Trong phiên đã có lúc giá dầu rất xuống mức 39,86 USD/thùng.

▶ **"Tấn bi kịch" của NHTW Nhật Bản**

70 năm qua, Nhật Bản không ngừng thử nghiệm những chính sách kinh tế mới mẻ, khó khăn. Trong suốt những năm gần đây, những động thái không bình thường từ Tokyo để kích thích tăng trưởng nhanh trở thành một mẫu hình cho hầu hết các quốc gia châu Á noi theo. Không thể phủ nhận, những nỗ lực trái lệ để phục hồi nền kinh tế Nhật Bản hậu bong bóng đã giúp các nhà kinh tế hiểu ra điều gì nên và có thể được làm để khôi phục nền kinh tế khỏi khủng hoảng tài chính.

▶ **Năm 2019, ngân sách sẽ mất hàng chục nghìn tỷ thuế bảo vệ môi trường xăng dầu**

Tổng cục Thuế mới đây đã có báo cáo lên Bộ Tài chính phương án phân chia nguồn thu thuế bảo vệ môi trường theo quy định của Luật Ngân sách Nhà nước mới.

Theo Tổng cục Thuế, năm 2017 là năm đầu của thời kỳ ổn định Ngân sách nhà nước năm 2017-2020 và thực hiện Luật Ngân sách nhà nước năm 2015. Theo đó, thuế Bảo vệ môi trường đối với xăng, dầu nhập khẩu là khoản thu ngân sách Trung ương hưởng 100%.

NHẬN ĐỊNH THỊ TRƯỜNG

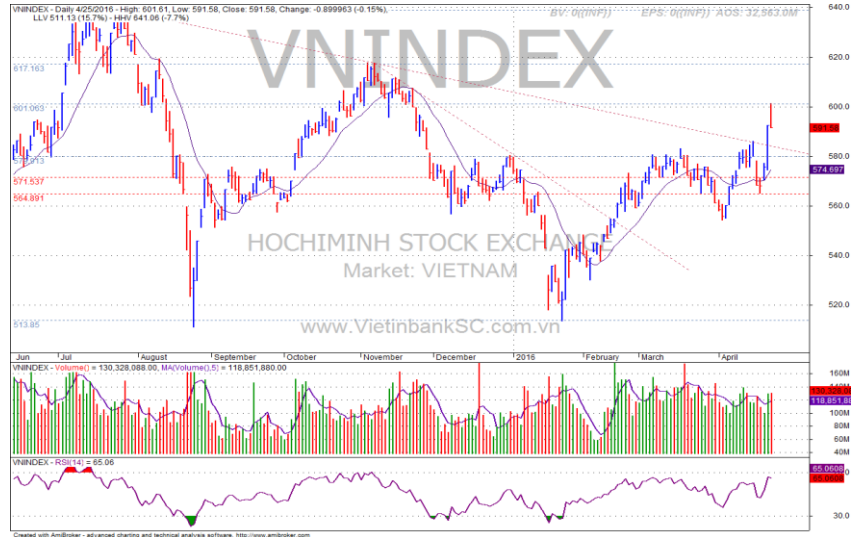
- Đóng cửa phiên giao dịch, chỉ số VN-Index giảm 11,76 điểm xuống 636,76 điểm, HNX-Index giảm 1,45 điểm về 81,76 điểm.
- Thị trường rơi mạnh ngay từ đầu phiên, các cổ phiếu Bluechips cũng chịu chung số phận chính nên chỉ số có lúc giảm mạnh hơn 13 điểm trong phiên.
- Trong phiên, các cổ phiếu đầu cơ hút được dòng tiền khá tốt có thể kể đến FLC, KSA, FIT, VHG...
- Khối ngoại bán ròng không đáng kể tuy nhiên vẫn tiếp tục mua ròng cổ phiếu HPG nhưng với khối lượng thấp hơn trong các phiên gần đây khá nhiều.
- Trong xu hướng hiện tại, ngắn hạn cho thấy dấu hiệu giảm chính vì vậy nhà đầu tư nên giảm tỷ trọng cổ phiếu và chờ đợi đến khi thị trường cho tín hiệu mua vào.

CHIẾN LƯỢC ĐẦU TƯ

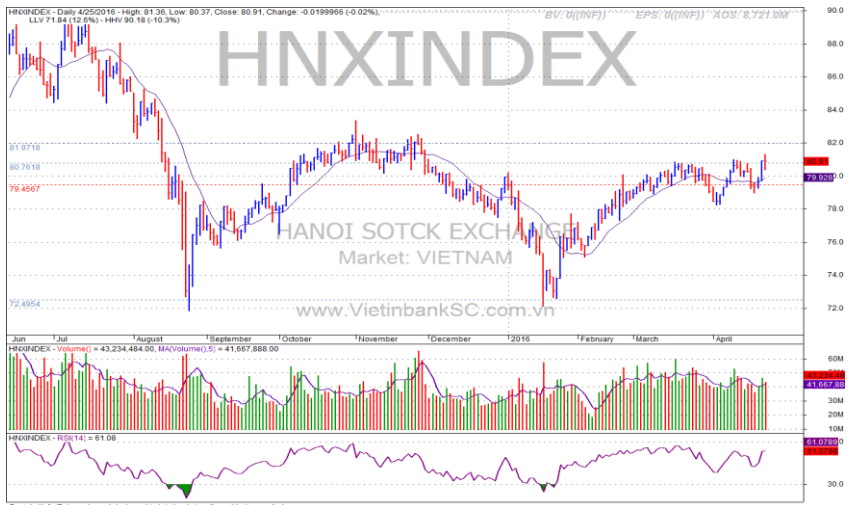
- Vùng 630 đang đóng vai trò là vùng hỗ trợ gần, vùng 660 đóng vai trò là vùng kháng cự. Nhà đầu tư nên quan sát diễn biến trong phiên để đưa ra quyết định mua bán hợp lý.

CỔ PHIẾU ĐÁNG CHÚ Ý

- KBC dẫn đầu về thanh khoản với hơn 10 triệu cổ phiếu được khớp lệnh thành công, FLC đứng thứ 2 với hơn 8,7 triệu cổ phiếu và chốt phiên ở mức giá trần 6.000 đồng.



Ngắn hạn **Trung hạn** **Dài hạn** **Hỗ trợ** **Kháng cự**
 ↓ ↓ ↑ **640** **670**



Ngắn hạn **Trung hạn** **Dài hạn** **Hỗ trợ** **Kháng cự**
 ↓ ↓ ↑ **81** **85**

TOP 10 CỔ PHIẾU VỐN HÓA

Mã CP	Dài hạn	Ngắn hạn	Giá hiện tại	% T3	KLGDTB 2 TUẦN	giá cao nhất	giá thấp nhất	NDDTNN mua ròng (Tỷ đồng)	Ghi chú
						52 tuần	52 tuần		
BID	Giảm	Giảm	17.1	-2.84	1,238,256	28.5	14.7	-7.20	
BVH	Giảm	Giảm	58.5	-1.68	310,964	66.5	41.1	7.37	
FPT	Giảm	Giảm	40.6	-1.69	570,418	46.8	35.8	0.11	
GAS	Giảm	Tăng	59.5	2.59	387,328	67.5	29.8	11.72	
HPG	Tăng	Theo Dõi	42.7	-4.26	4,805,662	44.8	23.9	16.60	
MSN	Giảm	Giảm	61.5	-6.82	517,811	94	62	-23.39	
MWG	Giảm	Giảm	124	-6.77	179,379	144	58.5	-0.18	
VCB	Giảm	Giảm	51.5	-6.36	419,750	58.5	38	0.00	
VIC	Theo Dõi	Giảm	51	-2.86	609,463	55.5	34.1	0.00	
VNM	Theo Dõi	Giảm	152	-5	1,343,928	162	92	0.00	

TOP 10 CỔ PHIẾU NĂNG ĐỘNG

Mã CP	Dài hạn	Ngắn hạn	Giá hiện tại	% T3	KLGDTB 2 TUẦN	giá cao nhất	giá thấp nhất	NDDTNN mua ròng	Ghi chú
						52 tuần	52 tuần		
BHS	Giảm	Giảm	17.9	-3.76	996,503	22.6	14.7	-0.61	
FLC	Giảm	Theo Dõi	6	5.26	4,503,021	9.2	5.4	1.53	
GMD	Giảm	Giảm	25.7	-1.15	259,526	29.3	19.7	-0.08	
HCM	Giảm	Giảm	29.8	-3.87	567,648	41.3	25.4	0.08	
HVG	Tăng	Giảm	10.3	-7.21	1,275,167	18.8	8.2	0.19	
KBC	Tăng	Tăng	17.8	2.3	4,985,782	17.7	10.3	-11.86	
NT2	Theo Dõi	Theo Dõi	35	0.86	423,684	35.8	19.3	5.43	
PVD	Giảm	Giảm	25.3	-1.56	1,098,592	46	18.3	-14.99	
PVS	Giảm	Giảm	17.1	0	1,542,836	24.4	11.7	14.77	
TCM	Giảm	Giảm	19.8	-5.26	351,850	42.1	20	0.00	

TOP 10 CỔ PHIẾU TIỀM NĂNG

Mã CP	Dài hạn	Ngắn hạn	Giá hiện tại	% T3	KLGDTB 2 TUẦN	giá cao nhất	giá thấp nhất	NDDTNN mua ròng	Ghi chú
						52 tuần	52 tuần		
BMP	Giảm	Giảm	147	-10.37	81,268	168	85.5	-0.17	
CAV	Giảm	Giảm	99	-6.6	113,118	112	34.6	2.41	
CTD	Theo Dõi	Giảm	216	-4	88,952	234	84	3.54	
CTI	Tăng	Giảm	26.9	-4.61	363,880	29.7	13.9	1.92	
CVT	Giảm	Giảm	31.3	-6.85	580,617	36.3	19.3	0.00	
KDH	Tăng	Tăng	23.1	1.32	81,422	24.2	16.6	0.00	
SHB	Giảm	Giảm	5.7	-5	847,150	8.5	5.4	0.00	
SJS	Giảm	Giảm	23.1	-2.94	95,515	27	18.6	0.00	
SKG	Giảm	Giảm	91.5	-0.54	77,971	103	36.9	0.00	
VSC	Theo Dõi	Tăng	66.5	2.31	100,725	71.5	43.8	0.00	

NỘI DUNG NỔI BẬT

NHẬN ĐỊNH THỊ TRƯỜNG

THỐNG KÊ

► Nguyễn Việt Dũng**Giám đốc Trung tâm Nghiên cứu**

dungnv_td@vietinbanksc.com.vn

► Đặng Trần Hải Đăng**Phó giám đốc Trung tâm Nghiên cứu**

dangdth@vietinbanksc.com.vn

► Dương Thanh Hà Anh

anhdth@vietinbanksc.com.vn

- Tổng hợp thông tin vĩ mô
- Phân tích kỹ thuật
- Nhận bình luận thị trường

► Nguyễn Thị Thu Hằng

hangntt@vietinbanksc.com.vn

- Ngân hàng/ Bảo hiểm
- Dầu khí
- Bán lẻ/bán buôn
- Cảng biển & Logistics

► Vũ Ánh Nguyệt

nguyetva@vietinbanksc.com.vn

- Dệt may
- Thủy sản
- Tiêu dùng
- Mía đường

► Trịnh Thị Thu Phương

phuongtt@vietinbanksc.com.vn

- Phân bón và hóa chất
- Dược phẩm
- Cao su sẫm lốp

► Bùi Hương Liên

lienbh@vietinbanksc.com.vn

- Thép
- Điện
- Vật liệu xây dựng

► Ngô Quốc Hưng

hungnq@vietinbanksc.com.vn

- Bất động sản
- Xây dựng
- Công nghệ

Bản báo cáo này được chuẩn bị cho mục đích duy nhất là cung cấp thông tin và không nhằm đưa ra bất kỳ đề nghị hay hướng dẫn mua bán chứng khoán cụ thể nào. Các quan điểm và khuyến cáo được trình bày trong bản báo cáo này không tính đến sự khác biệt về mục tiêu, nhu cầu, chiến lược và hoàn cảnh cụ thể của từng nhà đầu tư. Ngoài ra, nhà đầu tư cũng ý thức có thể có các xung đột lợi ích ảnh hưởng đến tính khách quan của bản báo cáo này. Nhà đầu tư nên xem báo cáo này như một nguồn tham khảo khi đưa ra quyết định đầu tư và phải chịu toàn bộ trách nhiệm đối với quyết định đầu tư của chính mình. VietinBankSc tuyệt đối không chịu trách nhiệm đối với toàn bộ hay bất kỳ thiệt hại nào, hay sự kiện bị coi là thiệt hại, đối với việc sử dụng toàn bộ hoặc từng phần thông tin hay ý kiến nào của bản báo cáo này. Toàn bộ các quan điểm thể hiện trong báo cáo này đều là quan điểm cá nhân của người phân tích. Không có bất kỳ một phần thu nhập nào của người phân tích liên quan trực tiếp hoặc gián tiếp đến các khuyến cáo hay quan điểm cụ thể trong bản báo cáo này.

Thông tin sử dụng trong báo cáo này được VietinBankSc thu thập từ những nguồn mà chúng tôi cho là đáng tin cậy. Tuy nhiên, chúng tôi không đảm bảo rằng những thông tin này là hoàn chỉnh hoặc chính xác. Các quan điểm và ước tính trong đánh giá của chúng tôi có giá trị đến ngày ra báo cáo và có thể thay đổi mà không cần báo cáo trước.

Bản báo cáo này được giữ bản quyền và là tài sản của VietinBankSc. Mọi sự sao chép, chuyển giao hoặc sửa đổi trong bất kỳ trường hợp nào mà không có sự đồng ý của VietinBankSc đều trái luật.

Bản quyền thuộc VietinBankSc, 2013. Vui lòng trích nguồn khi sử dụng các thông tin trong bản báo cáo này.