

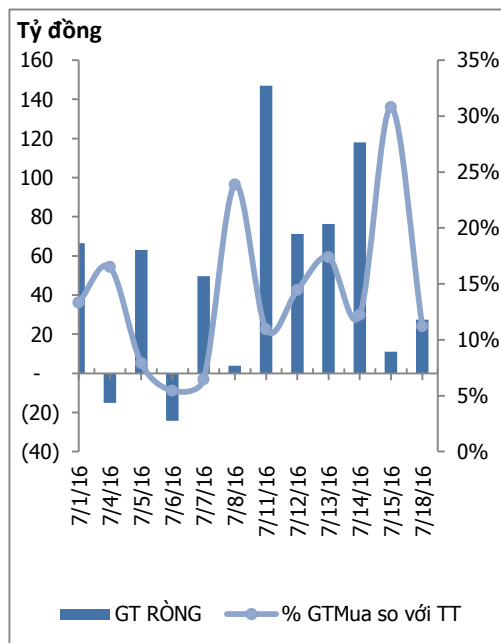
## HOSE

VNINDEX	<b>673.50</b>	<b>8.94</b>	<b>1.35%</b>
KLGD	131,475,169	CP	
GTGD	2,471.12	Tỷ	
NĐTNN	32,71	Tỷ	
<b>↑ 168</b>	<b>↓ 68</b>	<b>↔ 61</b>	

## HNX

VNINDEX	<b>87.05</b>	<b>0.42</b>	<b>0.49%</b>
KLGD	53,922,831	CP	
GTGD	607.73	Tỷ	
NĐTNN	5,76	Tỷ	
<b>↑ 119</b>	<b>↓ 86</b>	<b>↔ 66</b>	

## ĐỒ THỊ GIAO DỊCH NĐTNN



## Trung tâm nghiên cứu

### VietinBankSc

306 Bà Triệu, Hai Bà Trưng, Hà Nội

Tel: (844) 3974 7952

Fax: (844) 3974 7078

Email: research@vietinbanksc.com.vn

## TÂM ĐIỂM

- ▶ Thị trường bứt phá phiên chiều chỉ số tăng gần 9 điểm
- ▶ Khối ngoại mua ròng
- ▶ Nhận định thị trường
- ▶ Phân tích kỹ thuật

## CP TIÊU BIỂU

- ▶ TOP 10 cổ phiếu vốn hóa
- ▶ TOP 10 cổ phiếu năng động
- ▶ TOP 10 cổ phiếu tiềm năng

## TIN NỔI BẬT

- ▶ **Hãy chuẩn bị đón nhận giá dầu giảm trong quý III/2016**

Giá dầu thô đã rơi xuống mức thấp nhất trong vòng 2 tháng qua vào ngày 7/7, sau khi Cơ quan Thông tin Năng lượng (EIA) cho biết lượng dầu thô lưu kho giảm ít hơn dự kiến. Một nhà quan sát thị trường năng lượng hàng đầu cho rằng đây là một hiểm họa tiềm tàng.

- ▶ **Bộ Công Thương đưa ra việc áp thuế tự vệ đối với phôi thép và thép dài nhập khẩu.**

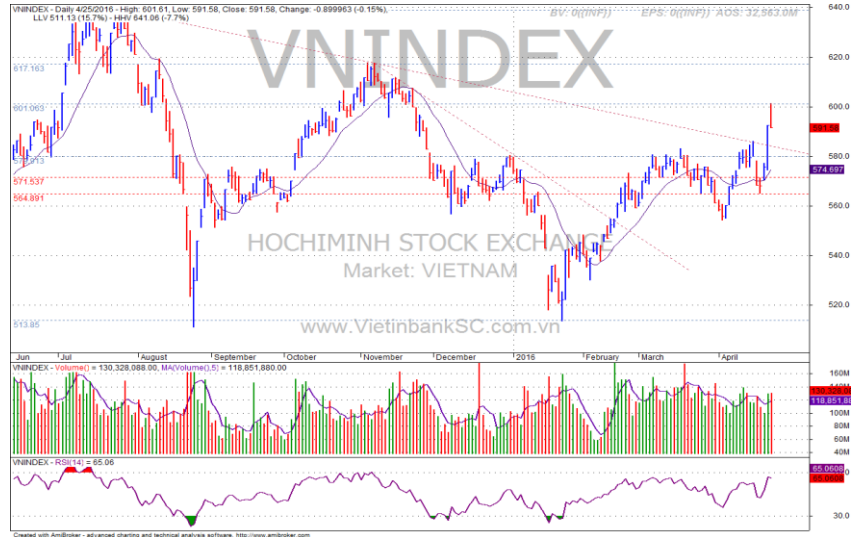
Theo đó, văn bản ký ngày 18/7/2016 do Thứ trưởng Bộ Công Thương Trần Quốc Khánh ký cho biết, Bộ Công Thương sẽ áp dụng biện pháp tự vệ dưới dạng thuế nhập khẩu bổ sung đối với phôi thép nhập khẩu vào Việt Nam.

- ▶ **Nguồn cung hạn chế vàng để làm giá**

Cơ bản vàng những ngày đầu tháng 7 đã đi qua nhưng để lại không ít vấn đề. Thực tế cho thấy, việc mua vàng theo hiện tượng té nước theo mưa của người dân một lần nữa phải nếm trái đắng do không kịp trở tay, vì giá vàng trong nước diễn biến cực đoan so với diễn biến giá vàng thế giới.

**NHẬN ĐỊNH THỊ TRƯỜNG**

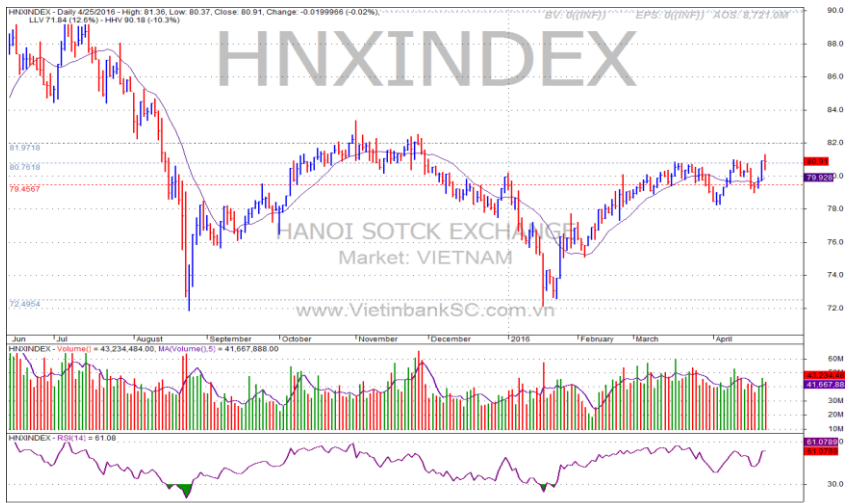
- Đóng cửa phiên giao dịch, VN-Index tăng 8,94 điểm (1,35%) lên 673,5 điểm; HNX-Index tăng 0,42 điểm (0,49%) lên 87,05 điểm.
- Thị trường quay đầu tăng mạnh khi mà các cổ phiếu trụ đều tăng mạnh mẽ như VNM, BVH, VCB, GAS...
- Cổ phiếu ngành thép sau khi bị chốt lời thì hôm nay đã có phiên tăng điểm trở lại ấn tượng. Cùng với đó thông tin hỗ trợ từ bộ công thương cũng giúp cho cổ phiếu trở nên nóng hơn với nhà đầu tư. Điển hình có thể kể đến HSG, NKG đều đồng loạt lộ trần hoặc đóng cửa phiên ở giá trần.
- Giai đoạn hiện tại, nhà đầu tư nên quan sát theo dõi bởi mặc dù thị trường tăng điểm nhưng hầu hết là các cổ phiếu Bluechips tăng mạnh. Chính vì vậy nhà đầu tư nên theo dõi để chốt lãi các cổ phiếu đã có lãi trong thời gian này.



**Ngắn hạn** ↑    **Trung hạn** ↑    **Dài hạn** ↑    **Hỗ trợ** 655    **Kháng cự** 686

**CHIẾN LƯỢC ĐẦU TƯ**

- Vùng 655 đang đóng vai trò là vùng hỗ trợ gần, vùng 686 đóng vai trò là vùng kháng cự. Nhà đầu tư nên quan sát diễn biến trong phiên để đưa ra quyết định mua bán hợp lý.



**Ngắn hạn** ↑    **Trung hạn** ↑    **Dài hạn** ↑    **Hỗ trợ** 84    **Kháng cự** 86

**CỔ PHIẾU ĐÁNG CHÚ Ý**

- Cổ phiếu đầu cơ thu hút được dòng tiền khá tốt, thanh khoản dẫn đầu là ITA với hơn 11,4 triệu cổ phiếu được khớp lệnh thành công cùng với đó là FLC cũng xếp ở vị trí số 2 với hơn 7,1 triệu cổ phiếu.

**TOP 10 CỔ PHIẾU VỐN HÓA**

Mã CP	Dài hạn	Ngắn hạn	Giá hiện tại	% T3	KLGD TB	giá cao nhất	giá thấp nhất	NDDTNN mua ròng (Tỷ đồng)	Ghi chú
					2 TUẦN	52 tuần	52 tuần		
BID	Tăng	Tăng	18.6	0.54	1,855,546	28.5	14.7	8.04	
BVH	Tăng	Tăng	64	3.23	388,579	67.5	41.1	0.78	
FPT	Theo Dõi	Giảm	42.6	-0.7	1,058,650	46.8	35.8	-0.49	
GAS	Theo Dõi	Giảm	65	-1.52	488,411	67.5	29.8	-0.79	
HPG	Theo Dõi	Tăng	42.3	1.68	4,680,309	43.2	23.9	8.23	
MSN	Giảm	Tăng	69	2.99	268,195	96.5	66	8.22	
MWG	Tăng	Tăng	139	-0.71	226,295	144	58.5	0.13	
VCB	Tăng	Giảm	55.5	-3.48	1,048,524	58.5	38	0.00	
VIC	Tăng	Tăng	54	-1.82	748,594	55.5	34.1	0.00	
VNM	Tăng	Tăng	150	2.04	739,442	149	91.8	0.00	

**TOP 10 CỔ PHIẾU NĂNG ĐỘNG**

Mã CP	Dài hạn	Ngắn hạn	Giá hiện tại	% T3	KLGD TB	giá cao nhất	giá thấp nhất	NDDTNN mua ròng	Ghi chú
					2 TUẦN	52 tuần	52 tuần		
BHS	Tăng	Giảm	19.4	-3	2,233,723	22.6	13.9	0.00	
FLC	Giảm	Tăng	6.2	3.33	5,575,363	9.2	5.4	5.10	
GMD	Giảm	Giảm	27.4	-2.14	428,718	29.3	19.7	0.00	
HCM	Tăng	Giảm	32.9	-1.5	1,369,511	41.3	25.4	0.00	
HVG	Giảm	Theo Dõi	10	0	631,620	18.8	8.2	0.01	
KBC	Tăng	Theo Dõi	16.8	-1.18	5,215,161	17.1	10.3	-3.36	
NT2	Theo Dõi	Tăng	35.3	2.32	725,414	35.8	18.5	10.45	
PVD	Giảm	Giảm	29.1	-3.64	1,679,454	49.9	18.3	-5.75	
PVS	Giảm	Tăng	18.7	2.19	1,503,311	30.2	12.5	15.59	
TCM	Giảm	Giảm	23.3	-4.9	477,718	42.1	22.9	0.00	

**TOP 10 CỔ PHIẾU TIỀM NĂNG**

Mã CP	Dài hạn	Ngắn hạn	Giá hiện tại	% T3	KLGD TB	giá cao nhất	giá thấp nhất	NDDTNN mua ròng	Ghi chú
					2 TUẦN	52 tuần	52 tuần		
BMP	Tăng	Tăng	167	5.03	106,298	166	79.5	0.00	
CAV	Theo Dõi	Giảm	102	-1.92	100,877	112	34.5	-0.71	
CTD	Tăng	Tăng	218	2.83	113,518	217	75	3.50	
CVT	Theo Dõi	Tăng	33.2	-1.78	740,532	35.3	19.3	0.00	
GEX	Giảm	Giảm	24.4	-1.21	2,104,005	28.4	16	2.55	
KSB	Theo Dõi	Giảm	78.5	-10.8	843,033	97.5	24.3	0.23	
SCD	Giảm	Tăng	40.5	1	4,795	55.5	34	0.00	
SKG	Giảm	Giảm	93.5	-2.09	118,907	103	32.9	0.00	
STV	Giảm	Giảm	26	-1.14	4,260	31.2	7.8	0.00	
VSC	Theo Dõi	Giảm	64.5	-0.77	154,866	71.5	42.5	0.00	

NỘI DUNG NỔI BẬT

NHẬN ĐỊNH THỊ TRƯỜNG

THỐNG KÊ

**► Nguyễn Việt Dũng****Giám đốc Trung tâm Nghiên cứu**

dungnv\_td@vietinbanksc.com.vn

**► Đặng Trần Hải Đăng****Phó giám đốc Trung tâm Nghiên cứu**

dangdth@vietinbanksc.com.vn

**► Dương Thanh Hà Anh**

anhdth@vietinbanksc.com.vn

- Tổng hợp thông tin vĩ mô
- Phân tích kỹ thuật
- Nhận bình luận thị trường

**► Nguyễn Thị Thu Hằng**

hangntt@vietinbanksc.com.vn

- Ngân hàng/ Bảo hiểm
- Dầu khí
- Bán lẻ/bán buôn
- Cảng biển & Logistics

**► Vũ Ánh Nguyệt**

nguyetva@vietinbanksc.com.vn

- Dệt may
- Thủy sản
- Tiêu dùng
- Mía đường

**► Trịnh Thị Thu Phương**

phuongtt@vietinbanksc.com.vn

- Phân bón và hóa chất
- Dược phẩm
- Cao su sẫm lốp

**► Bùi Hương Liên**

lienbh@vietinbanksc.com.vn

- Thép
- Điện
- Vật liệu xây dựng

**► Ngô Quốc Hưng**

hungnq@vietinbanksc.com.vn

- Bất động sản
- Xây dựng
- Công nghệ

Bản báo cáo này được chuẩn bị cho mục đích duy nhất là cung cấp thông tin và không nhằm đưa ra bất kỳ đề nghị hay hướng dẫn mua bán chứng khoán cụ thể nào. Các quan điểm và khuyến cáo được trình bày trong bản báo cáo này không tính đến sự khác biệt về mục tiêu, nhu cầu, chiến lược và hoàn cảnh cụ thể của từng nhà đầu tư. Ngoài ra, nhà đầu tư cũng ý thức có thể có các xung đột lợi ích ảnh hưởng đến tính khách quan của bản báo cáo này. Nhà đầu tư nên xem báo cáo này như một nguồn tham khảo khi đưa ra quyết định đầu tư và phải chịu toàn bộ trách nhiệm đối với quyết định đầu tư của chính mình. VietinBankSc tuyệt đối không chịu trách nhiệm đối với toàn bộ hay bất kỳ thiệt hại nào, hay sự kiện bị coi là thiệt hại, đối với việc sử dụng toàn bộ hoặc từng phần thông tin hay ý kiến nào của bản báo cáo này. Toàn bộ các quan điểm thể hiện trong báo cáo này đều là quan điểm cá nhân của người phân tích. Không có bất kỳ một phần thu nhập nào của người phân tích liên quan trực tiếp hoặc gián tiếp đến các khuyến cáo hay quan điểm cụ thể trong bản báo cáo này.

Thông tin sử dụng trong báo cáo này được VietinBankSc thu thập từ những nguồn mà chúng tôi cho là đáng tin cậy. Tuy nhiên, chúng tôi không đảm bảo rằng những thông tin này là hoàn chỉnh hoặc chính xác. Các quan điểm và ước tính trong đánh giá của chúng tôi có giá trị đến ngày ra báo cáo và có thể thay đổi mà không cần báo cáo trước.

Bản báo cáo này được giữ bản quyền và là tài sản của VietinBankSc. Mọi sự sao chép, chuyển giao hoặc sửa đổi trong bất kỳ trường hợp nào mà không có sự đồng ý của VietinBankSc đều trái luật.

Bản quyền thuộc VietinBankSc, 2013. Vui lòng trích nguồn khi sử dụng các thông tin trong bản báo cáo này.