

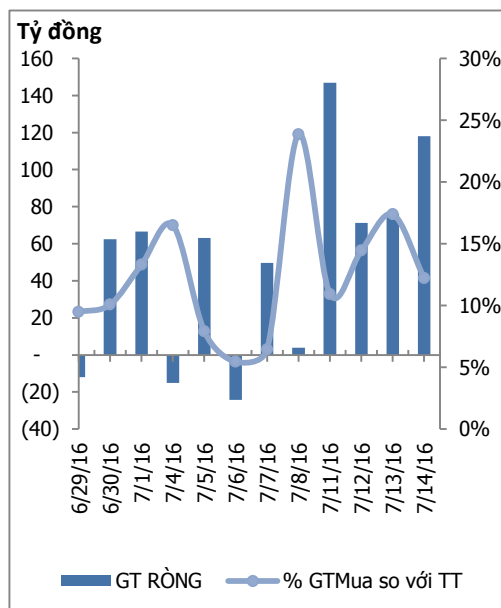
HOSE

VNINDEX	666.69	-8.43	-1.25%
KLGD	160,109,344	CP	
GTGD	3,205.64	Tỷ	
NĐTNN	118,48	Tỷ	
↑	75	↓	170
		↔	51

HNX

VNINDEX	86.68	-0.7	-0.80%
KLGD	65,768,125	CP	
GTGD	853.02	Tỷ	
NĐTNN	34,55	Tỷ	
↑	76	↓	141
		↔	60

ĐỒ THỊ GIAO DỊCH NĐTNN



Trung tâm nghiên cứu

VietinBankSc

306 Bà Triệu, Hai Bà Trưng, Hà Nội

Tel: (844) 3974 7952

Fax: (844) 3974 7078

Email: research@vietinbanksc.com.vn

TÂM ĐIỂM

- ▶ Dấu hiệu điều chỉnh cuối phiên
- ▶ Khối ngoại mua ròng
- ▶ Nhận định thị trường
- ▶ Phân tích kỹ thuật

CP TIÊU BIỂU

- ▶ TOP 10 cổ phiếu vốn hóa
- ▶ TOP 10 cổ phiếu năng động
- ▶ TOP 10 cổ phiếu tiềm năng

TIN NỔI BẬT

- ▶ **Giá dầu mất 4% do đầu lưu kho Mỹ giảm ít hơn dự đoán**

Chốt phiên, giá dầu WTI của Mỹ giao tháng 8/2015 giảm 2,05 USD, hay 4,4%, xuống 44,75 USD/thùng, thấp nhất kể từ 10/5.

Giá dầu Brent giao tháng 9/2016 giảm 2,21 USD, tương ứng 4,6%, xuống 46,26 USD/thùng.

- ▶ **Bức tranh của kinh tế Việt Nam 6 tháng đầu năm**

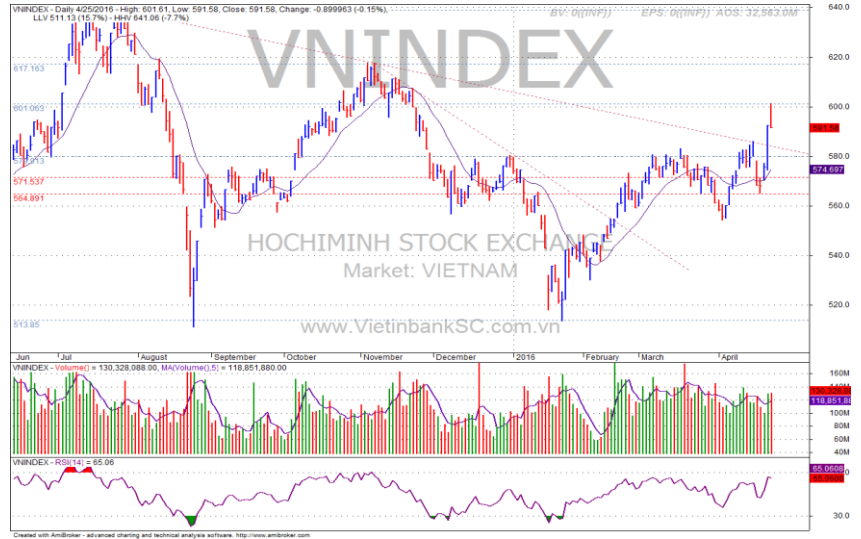
GDP 6 tháng đầu năm ước tính tăng 5,52%. Tốc độ tăng trưởng năm nay tuy cao hơn tốc độ tăng chung của cùng kỳ các năm 2012 – 2014 (lần lượt là 4,93%; 4,9%; 5,22%) nhưng có dấu hiệu chững lại so với tốc độ tăng 6,28% trong 6 tháng đầu năm 2015

- ▶ **Giá vàng dập dềnh quanh mốc 37 triệu đồng/lượng**

Mở cửa phiên giao dịch sáng nay, công ty VBDQ SJC niêm yết giá vàng miếng ở mức 36,60 – 37,10 triệu đồng/lượng (mua vào – bán ra), giảm 50 nghìn mua vào và tăng 50 nghìn bán ra so với cuối phiên giao dịch ngày hôm qua. Tập đoàn VBDQ DOJI niêm yết ở mức 36,75 – 37,05 triệu đồng/lượng, tăng 50 nghìn đồng/lượng.

NHẬN ĐỊNH THỊ TRƯỜNG

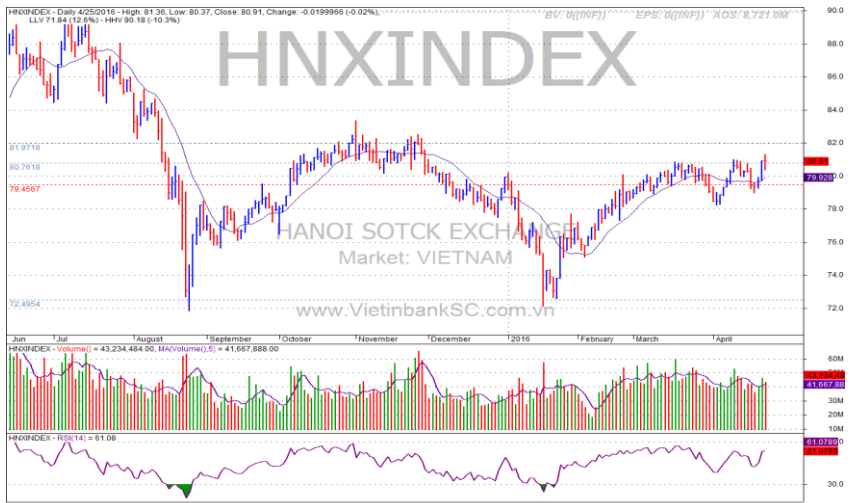
- Đóng cửa phiên giao dịch, VN-Index giảm hơn 8 điểm về 666,69 điểm. HNX-Index giảm 0,7 điểm về 86,68 điểm. Tổng giá trị giao dịch đạt hơn 4.000 tỷ đồng.
- Lực mua khá mạnh giúp đẩy cao chỉ số trong phiên sáng và trong suốt phần lớn thời gian của phiên chiều nhưng đến cuối phiên dấu hiệu điều chỉnh đã bắt đầu xuất hiện khi mà chỉ số đã giảm hơn 8 điểm khi đóng cửa.
- Cổ phiếu ngân hàng điều chỉnh cuối phiên mặc dù đã có lúc CTG tăng trần. Chỉ còn lại EIB đóng cửa ở mức giá trần.
- Thời điểm hiện tại, nhà đầu tư nên thận trọng trong việc giải ngân bởi đây là giai đoạn hết sức nhạy cảm bởi thời gian vừa qua nhiều cổ phiếu đã tăng khá mạnh chính vì vậy đây có thể là giai đoạn thị trường chốt lời.



Ngắn hạn ↑ **Trung hạn** ↑ **Dài hạn** ↑ **Hỗ trợ** 655 **Kháng cự** 686

CHIẾN LƯỢC ĐẦU TƯ

- Vùng 655 đang đóng vai trò là vùng hỗ trợ gần, vùng 686 đóng vai trò là vùng kháng cự. Nhà đầu tư nên quan sát diễn biến trong phiên để đưa ra quyết định mua bán hợp lý.



Ngắn hạn ↑ **Trung hạn** ↑ **Dài hạn** ↑ **Hỗ trợ** 84 **Kháng cự** 86

CỔ PHIẾU ĐÁNG CHÚ Ý

- KSA sau 2 phiên tăng trần liên tiếp thì hôm nay giảm sàn với khối lượng khủng, dẫn đầu về thanh khoản với hơn 11 triệu cổ phiếu được giao dịch thành công.

TOP 10 CỔ PHIẾU VỐN HÓA

Mã CP	Dài hạn	Ngắn hạn	Giá hiện tại	% T3	KLGD TB	giá cao nhất	giá thấp nhất	NDDTNN mua ròng (Tỷ đồng)	Ghi chú
					2 TUẦN	52 tuần	52 tuần		
BID	Giảm	Tăng	18.6	4.49	1,454,496	28.5	14.7	-4.54	
BVH	Tăng	Tăng	62.5	5.04	297,713	67.5	40	-0.75	
FPT	Tăng	Tăng	43	0.94	922,482	46.8	35.8	-0.05	
GAS	Theo Dõi	Giảm	64.5	0.78	519,674	67.5	29.8	-4.25	
HPG	Theo Dõi	Giảm	40.2	-0.74	4,703,228	43.2	23.9	-23.34	
MSN	Giảm	Tăng	67.5	0.75	236,559	96.5	66	-12.48	
MWG	Tăng	Tăng	140	6.06	214,190	141	58.5	-1.34	
VCB	Tăng	Tăng	56	7.69	971,483	57.5	38	0.00	
VIC	Tăng	Tăng	53.5	4.9	784,176	55	34.1	0.00	
VNM	Tăng	Theo Dõi	146	0	751,241	149	90.9	0.00	

TOP 10 CỔ PHIẾU NĂNG ĐỘNG

Mã CP	Dài hạn	Ngắn hạn	Giá hiện tại	% T3	KLGD TB	giá cao nhất	giá thấp nhất	NDDTNN mua ròng	Ghi chú
					2 TUẦN	52 tuần	52 tuần		
BHS	Tăng	Giảm	19.4	-0.51	2,215,628	22.6	13.6	1.21	
FLC	Giảm	Giảm	6	1.69	5,747,958	9.2	5.4	5.38	
GMD	Giảm	Giảm	27.4	-2.49	385,830	29.3	19.7	0.00	
HCM	Tăng	Giảm	32.1	-1.83	1,318,768	41.3	25.4	0.10	
HVG	Giảm	Theo Dõi	10	0	592,238	18.8	8.2	0.64	
KBC	Tăng	Tăng	16.8	4.35	5,122,304	17	10.3	10.35	
NT2	Theo Dõi	Giảm	33.7	-1.46	825,080	35.8	18.5	6.58	
PVD	Giảm	Giảm	29.5	2.43	1,750,531	49.9	18.3	-4.34	
PVS	Giảm	Giảm	18.1	1.12	1,309,553	30.2	12.5	3.17	
TCM	Giảm	Giảm	24	-3.23	443,208	42.1	23.9	0.00	

TOP 10 CỔ PHIẾU TIỀM NĂNG

Mã CP	Dài hạn	Ngắn hạn	Giá hiện tại	% T3	KLGD TB	giá cao nhất	giá thấp nhất	NDDTNN mua ròng	Ghi chú
					2 TUẦN	52 tuần	52 tuần		
BMP	Tăng	Tăng	161	3.21	98,584	166	79.5	0.00	
CAV	Theo Dõi	Giảm	101	-3.81	95,487	112	34.5	5.49	
CTD	Tăng	Tăng	215	4.37	105,392	212	75	3.45	
CVT	Giảm	Giảm	31.9	2.9	824,111	35.3	19.3	0.39	
GEX	Theo Dõi	Giảm	24.4	0.83	1,284,946	28.4	16	0.00	
KSB	Tăng	Giảm	82	-6.29	854,846	97.5	24.3	-0.02	
SCD	Giảm	Giảm	38.8	0.26	3,501	55.5	34	0.00	
SKG	Theo Dõi	Giảm	95	1.06	135,460	103	32.9	0.00	
VSC	Theo Dõi	Giảm	64.5	-1.53	143,685	71.5	42.5	0.00	
0	Giảm	Giảm	0	0	-	0	0	#N/A	

► Nguyễn Việt Dũng**Giám đốc Trung tâm Nghiên cứu**

dungnv_td@vietinbanksc.com.vn

► Đặng Trần Hải Đăng**Phó giám đốc Trung tâm Nghiên cứu**

dangdth@vietinbanksc.com.vn

► Dương Thanh Hà Anh

anhdth@vietinbanksc.com.vn

- Tổng hợp thông tin vĩ mô
- Phân tích kỹ thuật
- Nhận bình luận thị trường

► Nguyễn Thị Thu Hằng

hangntt@vietinbanksc.com.vn

- Ngân hàng/ Bảo hiểm
- Dầu khí
- Bán lẻ/bán buôn
- Cảng biển & Logistics

► Vũ Ánh Nguyệt

nguyetva@vietinbanksc.com.vn

- Dệt may
- Thủy sản
- Tiêu dùng
- Mía đường

► Trịnh Thị Thu Phương

phuongtt@vietinbanksc.com.vn

- Phân bón và hóa chất
- Dược phẩm
- Cao su sẫm lốp

► Bùi Hương Liên

lienbh@vietinbanksc.com.vn

- Thép
- Điện
- Vật liệu xây dựng

► Ngô Quốc Hưng

hungnq@vietinbanksc.com.vn

- Bất động sản
- Xây dựng
- Công nghệ

Bản báo cáo này được chuẩn bị cho mục đích duy nhất là cung cấp thông tin và không nhằm đưa ra bất kỳ đề nghị hay hướng dẫn mua bán chứng khoán cụ thể nào. Các quan điểm và khuyến cáo được trình bày trong bản báo cáo này không tính đến sự khác biệt về mục tiêu, nhu cầu, chiến lược và hoàn cảnh cụ thể của từng nhà đầu tư. Ngoài ra, nhà đầu tư cũng ý thức có thể có các xung đột lợi ích ảnh hưởng đến tính khách quan của bản báo cáo này. Nhà đầu tư nên xem báo cáo này như một nguồn tham khảo khi đưa ra quyết định đầu tư và phải chịu toàn bộ trách nhiệm đối với quyết định đầu tư của chính mình. VietinBankSc tuyệt đối không chịu trách nhiệm đối với toàn bộ hay bất kỳ thiệt hại nào, hay sự kiện bị coi là thiệt hại, đối với việc sử dụng toàn bộ hoặc từng phần thông tin hay ý kiến nào của bản báo cáo này. Toàn bộ các quan điểm thể hiện trong báo cáo này đều là quan điểm cá nhân của người phân tích. Không có bất kỳ một phần thu nhập nào của người phân tích liên quan trực tiếp hoặc gián tiếp đến các khuyến cáo hay quan điểm cụ thể trong bản báo cáo này.

Thông tin sử dụng trong báo cáo này được VietinBankSc thu thập từ những nguồn mà chúng tôi cho là đáng tin cậy. Tuy nhiên, chúng tôi không đảm bảo rằng những thông tin này là hoàn chỉnh hoặc chính xác. Các quan điểm và ước tính trong đánh giá của chúng tôi có giá trị đến ngày ra báo cáo và có thể thay đổi mà không cần báo cáo trước.

Bản báo cáo này được giữ bản quyền và là tài sản của VietinBankSc. Mọi sự sao chép, chuyển giao hoặc sửa đổi trong bất kỳ trường hợp nào mà không có sự đồng ý của VietinBankSc đều trái luật.

Bản quyền thuộc VietinBankSc, 2013. Vui lòng trích nguồn khi sử dụng các thông tin trong bản báo cáo này.