

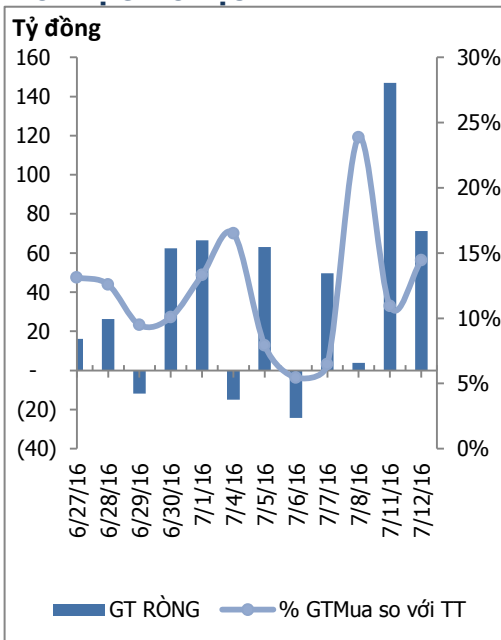
## HOSE

VNINDEX	<b>658.9</b>	<b>6.64</b>	<b>1.02%</b>
KLGD	175,613,469	CP	
GTGD	3,225.49	Tỷ	
NĐTNN	76,31	Tỷ	
<b>↑ 117</b>	<b>↓ 100</b>	<b>↔ 78</b>	

## HNX

VNINDEX	<b>86.38</b>	<b>0.36</b>	<b>0.42%</b>
KLGD	59,878,735	CP	
GTGD	821.56	Tỷ	
NĐTNN	-0,57	Tỷ	
<b>↑ 111</b>	<b>↓ 99</b>	<b>↔ 75</b>	

## ĐỒ THỊ GIAO DỊCH NĐTNN



## Trung tâm nghiên cứu

### VietinBankSc

306 Bà Triệu, Hai Bà Trưng, Hà Nội

Tel: (844) 3974 7952

Fax: (844) 3974 7078

Email: research@vietinbanksc.com.vn

## TÂM ĐIỂM

- ▶ Thị trường có dấu hiệu hồi phục trong phiên
- ▶ Khối ngoại mua ròng
- ▶ Nhận định thị trường
- ▶ Phân tích kỹ thuật

## CP TIÊU BIỂU

- ▶ TOP 10 cổ phiếu vốn hóa
- ▶ TOP 10 cổ phiếu năng động
- ▶ TOP 10 cổ phiếu tiềm năng

## TIN NỔI BẬT

### ▶ Bộ trưởng Tài chính: "Nợ công và bội chi rất nan giải"

Bộ trưởng Đinh Tiến Dũng phân tích, kết quả tăng trưởng GDP 6 tháng đầu năm nay thấp xa so với cùng kỳ năm trước đã ảnh hưởng rất lớn đến tài chính - ngân sách, bởi thu chi đều trên tinh thần GDP tăng 6,7%. Vì thế nếu đạt được mức này thì mọi việc sẽ ổn, ông Dũng nhấn mạnh.

### ▶ Giá vàng tiếp tục giảm

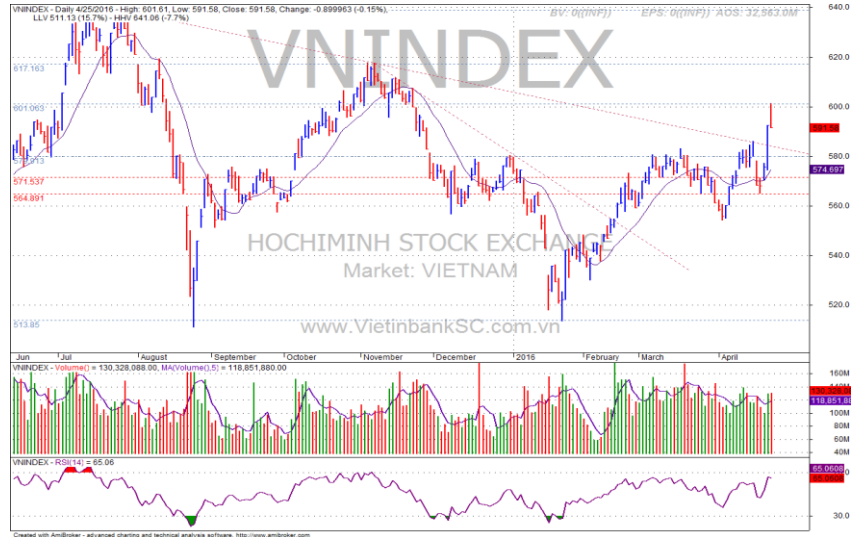
Cụ thể, giá vàng miếng SJC niêm yết tại CTCP Vàng bạc đá quý Phú Nhuận (PNJ) tại 2 khu vực Hồ Chí Minh, Đà Nẵng ở cùng mức giá 36,75 – 37,25 triệu đồng/lượng, giảm hơn 250 nghìn đồng/lượng so với phiên giao dịch cuối giờ chiều ngày hôm qua. Tại thị trường Hà Nội, giá vàng miếng SJC đang được niêm yết tại công ty PNJ ở mức giá 36,90 – 37,20 triệu đồng/lượng. Biên độ chênh lệch giữa mua vào và bán ra đã thu hẹp xuống 300 ngàn đồng/lượng.

### ▶ Đã tăng giá 7 năm liên tiếp, "con bò" trên TTCK Mỹ có kiệt sức?

Sau khi có tới 2 lần rơi vào vùng điều chỉnh chỉ trong 13 tháng với mức độ biến động tăng cao kỷ lục, chỉ số S&P 500 giờ đây đã phục hồi và quay trở lại vùng cao kỷ lục. Phiên hôm qua (12/7), chỉ số này tiếp tục tăng 0,3%, vượt qua mốc kỷ lục trước đó là 2.130,82 điểm được lập ngày 21/5/2015. Chỉ số này cũng đã tăng điểm trong 7 trên tổng số 9 phiên gần nhất nhờ những tín hiệu tích cực của kinh tế Mỹ.

**NHẬN ĐỊNH THỊ TRƯỜNG**

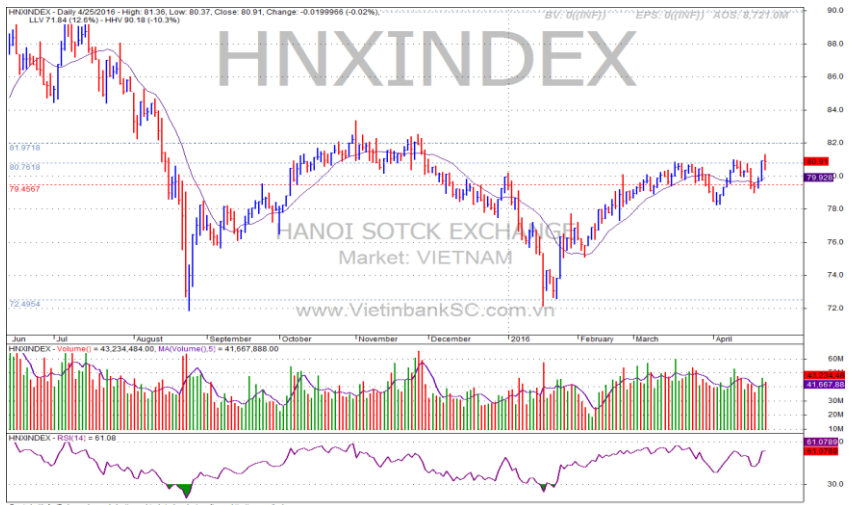
- Đóng cửa phiên giao dịch, VN-Index tăng 6,64 điểm (1,02%) lên mức 658,90 điểm; HNX-Index tăng 0,36 điểm (0,42%) lên 86,38 điểm.
- Sau quãng thời gian giao dịch dưới mốc tham chiếu, phần lớn các cổ phiếu đều lấy lại được sắc xanh cùng với đó các cổ phiếu Bluechips cũng đã giúp níu giữ chỉ số tránh khỏi phiên giảm điểm.
- Nhóm cổ phiếu ngân hàng tiếp tục tăng điểm là điểm tựa cho chỉ số, có thể kể đến VCB và CTG.
- Nhóm cổ phiếu xây dựng và khoáng sản bắt ngờ khi giảm sàn tuy nhiên lại quay về tham chiếu cuối phiên như DHA hay C32 hoặc từ giá sàn tăng lên mức giá trần như KSB.
- Thời điểm hiện tại, nhà đầu tư nên thận trọng trong việc giải ngân bởi đây là giai đoạn hết sức nhạy cảm bởi thời gian vừa qua nhiều cổ phiếu đã tăng khá mạnh chính vì vậy đây có thể là giai đoạn thị trường chốt lời.



**Ngắn hạn**   **Trung hạn**   **Dài hạn**   **Hỗ trợ**   **Kháng cự**  
 ↑   ↑   ↑   **640**   **670**

**CHIẾN LƯỢC ĐẦU TƯ**

- Vùng 655 đang đóng vai trò là vùng hỗ trợ gần, vùng 670 đóng vai trò là vùng kháng cự. Nhà đầu tư nên quan sát diễn biến trong phiên để đưa ra quyết định mua bán hợp lý.



**Ngắn hạn**   **Trung hạn**   **Dài hạn**   **Hỗ trợ**   **Kháng cự**  
 ↑   ↑   ↑   **84**   **86**

**CỔ PHIẾU ĐÁNG CHÚ Ý**

- KSA gây chú ý khi giao dịch với khối lượng khủng gần 30 triệu cổ phiếu và không còn dư bán từ đầu phiên sáng.

**TOP 10 CỔ PHIẾU VỐN HÓA**

Mã CP	Dài hạn	Ngắn hạn	Giá hiện tại	% T3	KLGD TB	giá cao nhất	giá thấp nhất	NDDTNN mua ròng (Tỷ đồng)	Ghi chú
					2 TUẦN	52 tuần	52 tuần		
BID	Giảm	Theo Dõi	17.8	-0.56	1,096,479	28.5	14.7	-2.57	
BVH	Giảm	Giảm	61	-3.17	246,150	67.5	39.4	2.35	
FPT	Tăng	Theo Dõi	42.6	-1.62	930,812	46.8	35.8	-0.04	
GAS	Theo Dõi	Giảm	64.5	-3.73	456,941	67.5	29.8	6.82	
HPG	Tăng	Giảm	41.1	-3.97	4,402,670	43.2	23.9	0.96	
MSN	Giảm	Giảm	67	0	266,279	96.5	66	-23.74	
MWG	Tăng	Tăng	135	3.05	218,580	136	58.5	0.00	
VCB	Tăng	Tăng	54	5.88	849,480	56	38	0.00	
VIC	Tăng	Tăng	52	0.97	630,196	52.5	34.1	0.00	
VNM	Tăng	Tăng	147	0	925,990	149	90.1	0.00	

**TOP 10 CỔ PHIẾU NĂNG ĐỘNG**

Mã CP	Dài hạn	Ngắn hạn	Giá hiện tại	% T3	KLGD TB	giá cao nhất	giá thấp nhất	NDDTNN mua ròng	Ghi chú
					2 TUẦN	52 tuần	52 tuần		
BHS	Tăng	Tăng	20	2.56	2,130,900	22.6	13.2	-0.18	
FLC	Giảm	Giảm	5.9	-3.28	5,903,796	9.2	5.4	0.03	
GMD	Giảm	Tăng	28	3.32	345,136	29.3	19.6	-0.02	
HCM	Tăng	Theo Dõi	33.2	-1.48	1,204,611	41.3	25.4	0.00	
HVG	Giảm	Giảm	10	-0.99	601,309	18.8	8.2	0.00	
KBC	Tăng	Tăng	16.7	1.21	4,551,395	17	10.3	26.51	
NT2	Theo Dõi	Giảm	34	-2.3	910,603	35.8	18.5	-1.33	
PVD	Giảm	Giảm	29.5	-4.22	1,597,783	49.9	18.3	-4.09	
PVS	Giảm	Tăng	18.2	0	1,189,980	30.2	12.5	1.74	
TCM	Giảm	Giảm	24.8	-2.75	413,036	42.1	23.9	0.00	

**TOP 10 CỔ PHIẾU TIỀM NĂNG**

Mã CP	Dài hạn	Ngắn hạn	Giá hiện tại	% T3	KLGD TB	giá cao nhất	giá thấp nhất	NDDTNN mua ròng	Ghi chú
					2 TUẦN	52 tuần	52 tuần		
BMP	Tăng	Giảm	158	-3.07	102,170	166	77.5	0.18	
CAV	Tăng	Giảm	103	-0.96	104,282	112	34.5	-6.08	
CTD	Tăng	Tăng	208	-0.95	101,325	211	75	1.29	
CVT	Theo Dõi	Theo Dõi	33.9	0	795,782	34.5	19.3	6.44	
GEX	Theo Dõi	Giảm	24.4	-1.21	1,146,470	28.4	16	0.00	
KSB	Tăng	Theo Dõi	93.5	1.08	790,351	97.5	24.3	5.05	
SCD	Giảm	Giảm	38.9	0.52	3,335	55.5	34	0.00	
SKG	Theo Dõi	Giảm	94	-5.05	133,753	103	32.6	0.00	
STV	Giảm	Giảm	25.8	-2.64	3,290	31.2	7.8	0.00	
VSC	Theo Dõi	Giảm	65.5	-4.38	149,691	71.5	42.5	0.00	

NỘI DUNG NỔI BẬT

NHẬN ĐỊNH THỊ TRƯỜNG

THỐNG KÊ

**► Nguyễn Việt Dũng****Giám đốc Trung tâm Nghiên cứu**

dungnv\_td@vietinbanksc.com.vn

**► Đặng Trần Hải Đăng****Phó giám đốc Trung tâm Nghiên cứu**

dangdth@vietinbanksc.com.vn

**► Dương Thanh Hà Anh**

anhdth@vietinbanksc.com.vn

- Tổng hợp thông tin vĩ mô
- Phân tích kỹ thuật
- Nhận bình luận thị trường

**► Nguyễn Thị Thu Hằng**

hangntt@vietinbanksc.com.vn

- Ngân hàng/ Bảo hiểm
- Dầu khí
- Bán lẻ/bán buôn
- Cảng biển & Logistics

**► Vũ Ánh Nguyệt**

nguyetva@vietinbanksc.com.vn

- Dệt may
- Thủy sản
- Tiêu dùng
- Mía đường

**► Trịnh Thị Thu Phương**

phuongtt@vietinbanksc.com.vn

- Phân bón và hóa chất
- Dược phẩm
- Cao su sẫm lốp

**► Bùi Hương Liên**

lienbh@vietinbanksc.com.vn

- Thép
- Điện
- Vật liệu xây dựng

**► Ngô Quốc Hưng**

hungnq@vietinbanksc.com.vn

- Bất động sản
- Xây dựng
- Công nghệ

Bản báo cáo này được chuẩn bị cho mục đích duy nhất là cung cấp thông tin và không nhằm đưa ra bất kỳ đề nghị hay hướng dẫn mua bán chứng khoán cụ thể nào. Các quan điểm và khuyến cáo được trình bày trong bản báo cáo này không tính đến sự khác biệt về mục tiêu, nhu cầu, chiến lược và hoàn cảnh cụ thể của từng nhà đầu tư. Ngoài ra, nhà đầu tư cũng ý thức có thể có các xung đột lợi ích ảnh hưởng đến tính khách quan của bản báo cáo này. Nhà đầu tư nên xem báo cáo này như một nguồn tham khảo khi đưa ra quyết định đầu tư và phải chịu toàn bộ trách nhiệm đối với quyết định đầu tư của chính mình. VietinBankSc tuyệt đối không chịu trách nhiệm đối với toàn bộ hay bất kỳ thiệt hại nào, hay sự kiện bị coi là thiệt hại, đối với việc sử dụng toàn bộ hoặc từng phần thông tin hay ý kiến nào của bản báo cáo này. Toàn bộ các quan điểm thể hiện trong báo cáo này đều là quan điểm cá nhân của người phân tích. Không có bất kỳ một phần thu nhập nào của người phân tích liên quan trực tiếp hoặc gián tiếp đến các khuyến cáo hay quan điểm cụ thể trong bản báo cáo này.

Thông tin sử dụng trong báo cáo này được VietinBankSc thu thập từ những nguồn mà chúng tôi cho là đáng tin cậy. Tuy nhiên, chúng tôi không đảm bảo rằng những thông tin này là hoàn chỉnh hoặc chính xác. Các quan điểm và ước tính trong đánh giá của chúng tôi có giá trị đến ngày ra báo cáo và có thể thay đổi mà không cần báo cáo trước.

Bản báo cáo này được giữ bản quyền và là tài sản của VietinBankSc. Mọi sự sao chép, chuyển giao hoặc sửa đổi trong bất kỳ trường hợp nào mà không có sự đồng ý của VietinBankSc đều trái luật.

Bản quyền thuộc VietinBankSc, 2013. Vui lòng trích nguồn khi sử dụng các thông tin trong bản báo cáo này.