

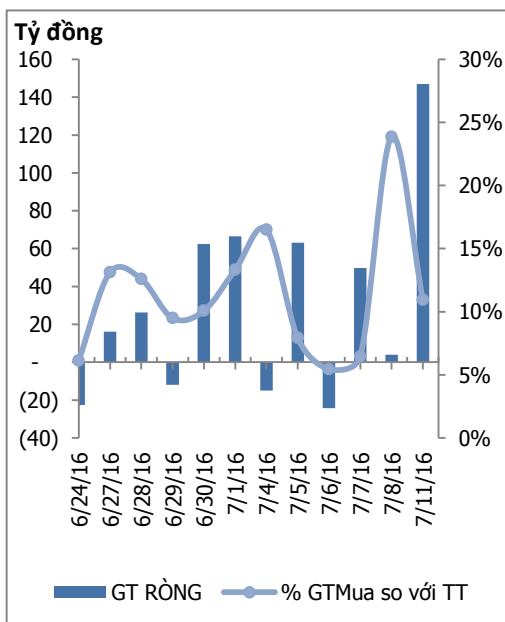
## HOSE

VNINDEX	<b>652.3</b>	<b>-6.42</b>	<b>-0.97%</b>
KLGD	162,216,721	CP	
GTGD	3,231.83	Tỷ	
NĐTNN	0,00	Tỷ	
<b>↑ 61</b>	<b>↓ 179</b>	<b>↔ 52</b>	

## HNX

VNINDEX	<b>86.02</b>	<b>-1.55</b>	<b>-1.77%</b>
KLGD	77,332,343	CP	
GTGD	1041.39	Tỷ	
NĐTNN	12,94	Tỷ	
<b>↑ 77</b>	<b>↓ 155</b>	<b>↔ 51</b>	

## ĐỒ THỊ GIAO DỊCH NĐTNN



## Trung tâm nghiên cứu

### VietinBankSc

306 Bà Triệu, Hai Bà Trưng, Hà Nội

Tel: (844) 3974 7952

Fax: (844) 3974 7078

Email: research@vietinbanksc.com.vn

## TÂM ĐIỂM

- ▶ Có thể xu hướng giảm mạnh đã bắt đầu
- ▶ Khối ngoại mua ròng
- ▶ Nhận định thị trường
- ▶ Phân tích kỹ thuật

## CP TIÊU BIỂU

- ▶ TOP 10 cổ phiếu vốn hóa
- ▶ TOP 10 cổ phiếu năng động
- ▶ TOP 10 cổ phiếu tiềm năng

## TIN NỔI BẬT

### ▶ Đã có bàn tay vô hình đẩy giá vàng phi nước đại

Đã rất lâu thị trường vàng mới lại lên sốt, nhưng tâm lý đám đông của người dân vẫn không có gì thay đổi. Theo các chuyên gia, tâm lý đám đông dường như là bàn tay vô hình và là đặc điểm nổi bật dễ nhận thấy ở thị trường vàng tuần qua. Chính tâm lý không vững vàng ấy đã tạo lực đẩy hồi thúc những nhà đầu tư cuốn theo trào lưu mua vào khi mà giá đang ở mức cao đỉnh điểm và bán ra khi giá có chiều hướng đảo chiều bất ngờ.

### ▶ Việt Nam giảm nhập khẩu điện từ Trung Quốc

Theo EVN, riêng tháng 6/2016, sản lượng toàn hệ thống đạt 16,13 tỉ kWh. Lũy kế 6 tháng đầu năm, sản lượng toàn hệ thống đạt 88,51 tỉ kWh (tăng 12,51% so với cùng kỳ 2015). Trong đó, sản lượng điện sản xuất và mua tháng 6 ước đạt 15,65 tỉ kWh, đưa con số tổng trong nửa đầu năm 2016 lên 84,75 tỉ kWh (tăng 10,75% so với cùng kỳ).

### ▶ Ổn định tỷ giá để hạ lãi suất

Ông Nguyễn Đức Độ : - Giá dầu thô trên thị trường thế giới giảm mạnh là 1 trong nhiều nguyên nhân khiến CPI tăng thấp trong năm 2015. Tuy nhiên, lạm phát thấp còn do nền kinh tế chưa phục hồi hoàn toàn. Mặc dù GDP tăng ấn tượng trong năm 2015 - đạt mức 6,68% - nhưng 1 năm tăng trưởng trên mức tiềm năng chưa đủ để bù lại cho cả giai đoạn 2008-2014 tăng trưởng dưới mức tiềm năng.

**NHẬN ĐỊNH THỊ TRƯỜNG**

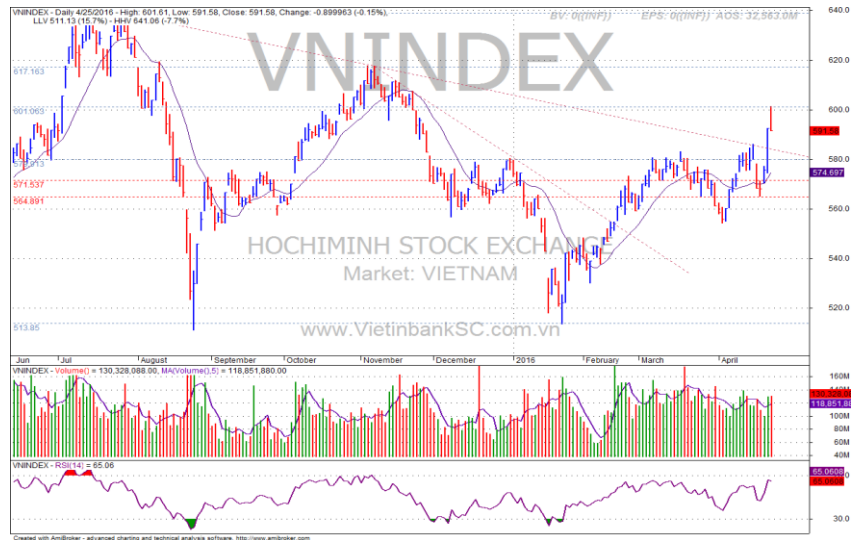
- Đóng cửa phiên giao dịch, VnIndex chỉ còn giảm 6,42 điểm (0,97%) xuống 652,26 điểm; Hnx-Index giảm 1,55 điểm (1,77%) xuống 86,02 điểm.
- Trong suốt phiên sáng, thị trường giữ được sắc xanh nhờ vào nhiều cổ phiếu Bluechips tăng mạnh tuy nhiên tới phiên chiều mọi việc lại thay đổi một cách đột ngột.
- Nhóm cổ phiếu ngân hàng và chứng khoán đóng cửa tăng điểm giúp níu giữ lại được phần nào khiến cho thị trường không giảm quá sâu. Trong đó có thể kể đến CTG, VCB, SSI....
- Nhiều cổ phiếu xây dựng, khoáng sản giảm sàn và không còn dư mua như: KSB, C32, DHA...
- Thời điểm hiện tại, nhà đầu tư nên thận trọng trong việc giải ngân bởi đây là giai đoạn hết sức nhạy cảm bởi thời gian vừa qua nhiều cổ phiếu đã tăng khá mạnh chính vì vậy đây có thể là giai đoạn thị trường chốt lời.

**CHIẾN LƯỢC ĐẦU TƯ**

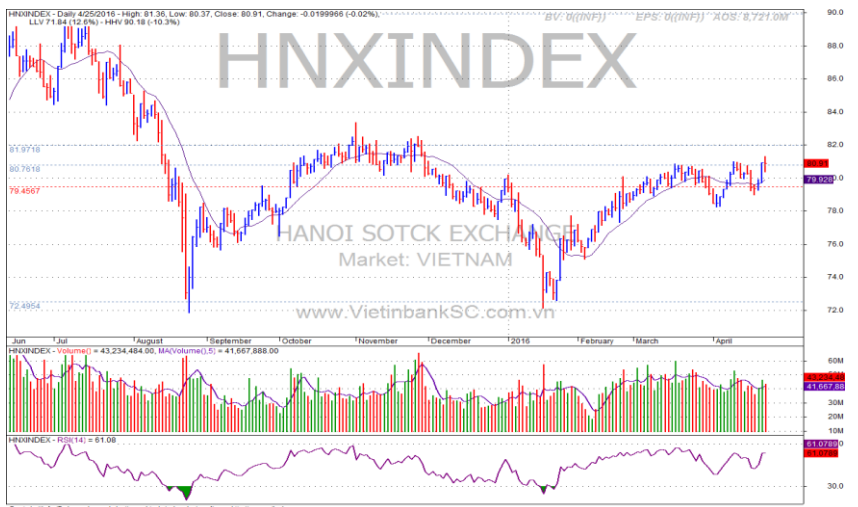
- Vùng 655 đang đóng vai trò là vùng hỗ trợ gần, vùng 670 đóng vai trò là vùng kháng cự.
- Nhà đầu tư nên quan sát diễn biến trong phiên để đưa ra quyết định mua bán hợp lý.

**CỔ PHIẾU ĐÁNG CHÚ Ý**

- SSI vươn lên dẫn đầu thanh khoản với hơn 6 triệu cổ phiếu được khớp lệnh thành công, tăng nhẹ 300đ.



**Ngắn hạn**   **Trung hạn**   **Dài hạn**   **Hỗ trợ**   **Kháng cự**  
 ↑   ↑   ↑   **640**   **670**



**Ngắn hạn**   **Trung hạn**   **Dài hạn**   **Hỗ trợ**   **Kháng cự**  
 ↑   ↑   ↑   **84**   **86**

**TOP 10 CỔ PHIẾU VỐN HÓA**

Mã CP	Dài hạn	Ngắn hạn	Giá hiện tại	% T3	KLGD TB	giá cao nhất	giá thấp nhất	NDDTNN mua ròng (Tỷ đồng)	Ghi chú
					2 TUẦN	52 tuần	52 tuần		
BID	Giảm	Giảm	17.8	-0.56	975,247	28.5	14.7	0.00	
BVH	Tăng	Giảm	59.5	-4.8	235,002	67.5	39.4	0.00	
FPT	Tăng	Tăng	42.6	0.71	886,014	46.8	35.8	0.00	
GAS	Tăng	Giảm	64	-0.78	419,921	67.5	29.8	0.00	
HPG	Tăng	Theo Dõi	40.5	-1.22	4,207,024	43.2	23.9	0.00	
MSN	Giảm	Giảm	67	0	253,525	96.5	66	0.00	
MWG	Tăng	Tăng	132	7.32	216,396	133	58.5	0.00	
VCB	Tăng	Tăng	52	4	729,811	56	38	0.00	
VIC	Tăng	Theo Dõi	51	0	619,693	52.5	34.1	0.00	
VNM	Tăng	Tăng	146	2.1	938,635	149	90.1	0.00	

**TOP 10 CỔ PHIẾU NĂNG ĐỘNG**

Mã CP	Dài hạn	Ngắn hạn	Giá hiện tại	% T3	KLGD TB	giá cao nhất	giá thấp nhất	NDDTNN mua ròng	Ghi chú
					2 TUẦN	52 tuần	52 tuần		
BHS	Tăng	Tăng	19.5	1.56	2,029,980	22.6	13.2	0.00	
FLC	Giảm	Giảm	5.9	-1.67	6,140,373	9.2	5.4	0.00	
GMD	Giảm	Tăng	28.1	4.07	292,014	29.3	19.6	0.00	
HCM	Tăng	Theo Dõi	32.7	-2.39	1,110,500	41.3	25.4	0.00	
HVG	Giảm	Tăng	10	2.04	644,950	18.8	8.2	0.00	
KBC	Tăng	Theo Dõi	16.1	-2.42	4,544,619	17	10.3	0.00	
NT2	Theo Dõi	Giảm	34.2	0	906,000	35.8	18.5	0.00	
PVD	Giảm	Giảm	28.8	-5.26	1,613,997	49.9	18.3	0.00	
PVS	Giảm	Giảm	17.9	-1.1	1,204,080	30.2	12.5	-6.79	
TCM	Giảm	Giảm	24.8	-3.13	418,505	42.1	23.9	0.00	

**TOP 10 CỔ PHIẾU TIỀM NĂNG**

Mã CP	Dài hạn	Ngắn hạn	Giá hiện tại	% T3	KLGD TB	giá cao nhất	giá thấp nhất	NDDTNN mua ròng	Ghi chú
					2 TUẦN	52 tuần	52 tuần		
BMP	Tăng	Theo Dõi	156	-3.11	107,453	166	77.5	0.00	
CAV	Tăng	Tăng	105	7.14	92,988	111	34.5	0.00	
CTD	Tăng	Tăng	206	0.98	106,680	211	75	0.00	
CVT	Theo Dõi	Giảm	31	-7.46	737,548	34.5	19.3	0.37	
GEX	Theo Dõi	Giảm	24.2	0.83	1,049,440	28	16	0.00	
KSB	Tăng	Tăng	87.5	1.16	711,650	97.5	24.3	0.00	
SCD	Giảm	Giảm	38.7	0	3,148	55.5	34	0.00	
SKG	Theo Dõi	Giảm	94	-4.57	120,498	103	32.6	0.00	
STV	Tăng	Theo Dõi	26.3	-0.75	3,420	31.2	7.8	0.00	
VSC	Theo Dõi	Giảm	65.5	-2.24	148,460	71.5	42.5	0.00	

**NỘI DUNG NỔI BẬT**
**NHẬN ĐỊNH THỊ TRƯỜNG**
**THỐNG KÊ**

**► Nguyễn Việt Dũng****Giám đốc Trung tâm Nghiên cứu**

dungnv\_td@vietinbanksc.com.vn

**► Đặng Trần Hải Đăng****Phó giám đốc Trung tâm Nghiên cứu**

dangdth@vietinbanksc.com.vn

**► Dương Thanh Hà Anh**

anhdth@vietinbanksc.com.vn

- Tổng hợp thông tin vĩ mô
- Phân tích kỹ thuật
- Nhận bình luận thị trường

**► Nguyễn Thị Thu Hằng**

hangntt@vietinbanksc.com.vn

- Ngân hàng/ Bảo hiểm
- Dầu khí
- Bán lẻ/bán buôn
- Cảng biển & Logistics

**► Vũ Ánh Nguyệt**

nguyetva@vietinbanksc.com.vn

- Dệt may
- Thủy sản
- Tiêu dùng
- Mía đường

**► Trịnh Thị Thu Phương**

phuongtt@vietinbanksc.com.vn

- Phân bón và hóa chất
- Dược phẩm
- Cao su sẫm lốp

**► Bùi Hương Liên**

lienbh@vietinbanksc.com.vn

- Thép
- Điện
- Vật liệu xây dựng

**► Ngô Quốc Hưng**

hungnq@vietinbanksc.com.vn

- Bất động sản
- Xây dựng
- Công nghệ

Bản báo cáo này được chuẩn bị cho mục đích duy nhất là cung cấp thông tin và không nhằm đưa ra bất kỳ đề nghị hay hướng dẫn mua bán chứng khoán cụ thể nào. Các quan điểm và khuyến cáo được trình bày trong bản báo cáo này không tính đến sự khác biệt về mục tiêu, nhu cầu, chiến lược và hoàn cảnh cụ thể của từng nhà đầu tư. Ngoài ra, nhà đầu tư cũng ý thức có thể có các xung đột lợi ích ảnh hưởng đến tính khách quan của bản báo cáo này. Nhà đầu tư nên xem báo cáo này như một nguồn tham khảo khi đưa ra quyết định đầu tư và phải chịu toàn bộ trách nhiệm đối với quyết định đầu tư của chính mình. VietinBankSc tuyệt đối không chịu trách nhiệm đối với toàn bộ hay bất kỳ thiệt hại nào, hay sự kiện bị coi là thiệt hại, đối với việc sử dụng toàn bộ hoặc từng phần thông tin hay ý kiến nào của bản báo cáo này. Toàn bộ các quan điểm thể hiện trong báo cáo này đều là quan điểm cá nhân của người phân tích. Không có bất kỳ một phần thu nhập nào của người phân tích liên quan trực tiếp hoặc gián tiếp đến các khuyến cáo hay quan điểm cụ thể trong bản báo cáo này.

Thông tin sử dụng trong báo cáo này được VietinBankSc thu thập từ những nguồn mà chúng tôi cho là đáng tin cậy. Tuy nhiên, chúng tôi không đảm bảo rằng những thông tin này là hoàn chỉnh hoặc chính xác. Các quan điểm và ước tính trong đánh giá của chúng tôi có giá trị đến ngày ra báo cáo và có thể thay đổi mà không cần báo cáo trước.

Bản báo cáo này được giữ bản quyền và là tài sản của VietinBankSc. Mọi sự sao chép, chuyển giao hoặc sửa đổi trong bất kỳ trường hợp nào mà không có sự đồng ý của VietinBankSc đều trái luật.

Bản quyền thuộc VietinBankSc, 2013. Vui lòng trích nguồn khi sử dụng các thông tin trong bản báo cáo này.