

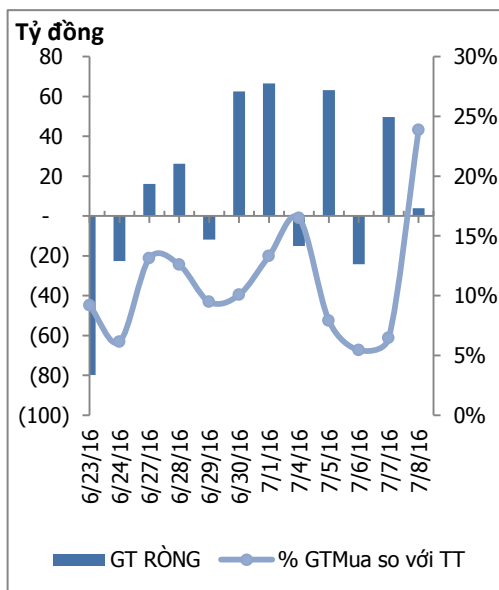
HOSE

| | | | |
|-------------|---------------|--------------|---------------|
| VNINDEX | 658.68 | -2.44 | -0.37% |
| KLGD | 143,999,302 | CP | |
| GTGD | 3,486.00 | Tỷ | |
| NĐTNN | 3,36 | Tỷ | |
| ↑ 96 | ↓ 146 | ↔ 56 | |

HNX

| | | | |
|-------------|--------------|--------------|---------------|
| VNINDEX | 87.57 | -0.59 | -0.66% |
| KLGD | 66,491,641 | CP | |
| GTGD | 786.44 | Tỷ | |
| NĐTNN | -0,53 | Tỷ | |
| ↑ 91 | ↓ 128 | ↔ 70 | |

ĐỒ THỊ GIAO DỊCH NĐTNN



Trung tâm nghiên cứu

VietinBankSc

306 Bà Triệu, Hai Bà Trưng, Hà Nội

Tel: (844) 3974 7952

Fax: (844) 3974 7078

Email: research@vietinbanksc.com.vn

TÂM ĐIỂM

- ▶ Đà tăng chững lại, VN-Index điều chỉnh
- ▶ Khối ngoại mua ròng
- ▶ Nhận định thị trường
- ▶ Phân tích kỹ thuật

CP TIÊU BIỂU

- ▶ TOP 10 cổ phiếu vốn hóa
- ▶ TOP 10 cổ phiếu năng động
- ▶ TOP 10 cổ phiếu tiềm năng

TIN NỔI BẬT

▶ NHTW Trung Quốc rút tiền mạnh nhất 4 tháng

Trong tuần qua, số tiền mà NHTW Trung Quốc rút ra khỏi hệ thống tài chính đã chạm mốc cao nhất 4 tháng, dù các nhà kinh tế dự đoán rằng giới chức Trung Quốc sẽ thi hành chính sách tiền tệ nới lỏng để hạn chế tác động xấu từ sự kiện Brexit.

▶ Chứng khoán Mỹ giảm co, giá vàng giảm, dầu thô lao dốc

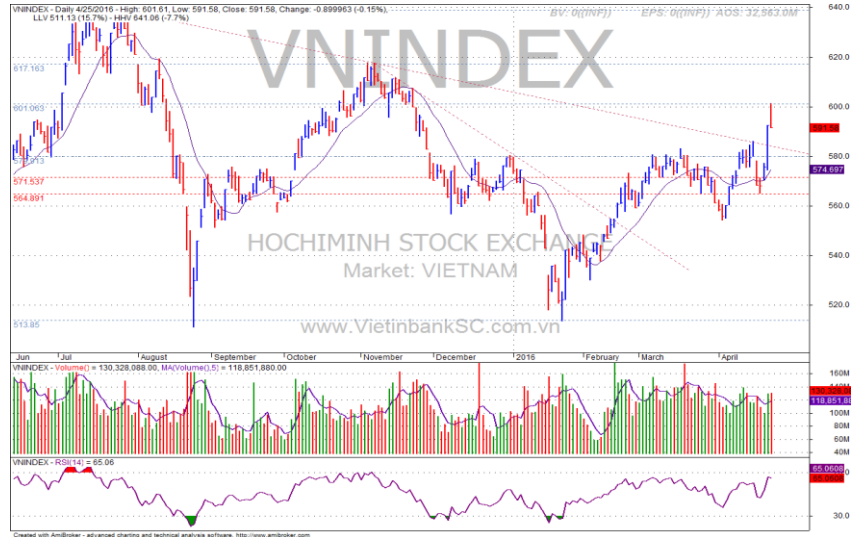
Chứng khoán Mỹ giảm điểm sau khi cơn bán tháo trên thị trường dầu thô kéo tụt nhóm cổ phiếu năng lượng. Nhà đầu tư đang "án binh bất động" chờ báo cáo việc làm tháng 6 để xác định liệu thị trường lao động Mỹ có đứng vững trước bối cảnh u ám của kinh tế toàn cầu hay không.

▶ Giá vàng "bốc hơi" nửa triệu sau đêm qua

Giá vàng tiếp tục lao dốc về mốc 36 triệu đồng/lượng, giảm thêm gần nửa triệu đồng so với chốt phiên hôm qua. Như vậy, những người mua đúng đỉnh 40 triệu đồng chiều ngày 6/7, giờ bán ra sẽ lỗ gần 4 triệu đồng mỗi lượng.

NHẬN ĐỊNH THỊ TRƯỜNG

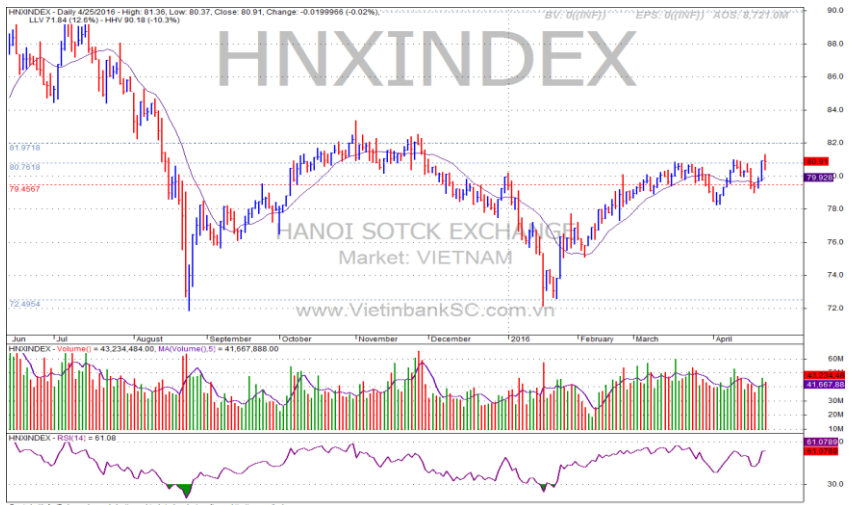
- Đóng cửa phiên giao dịch, chỉ số VN-Index giảm nhẹ 2,44 điểm (0,37%) xuống 658,68 điểm, HNX-Index giảm 0,59 điểm (0,66%) xuống 87,57 điểm.
- Áp lực chốt lời đè nặng khiến thị trường không có đà tăng, cùng với đó các Bluechips điều chỉnh giảm hoặc giữ mức tham chiếu cũng là lực cản khiến chỉ số chỉ đi dao động trong biên độ hẹp.
- Trong phiên, cổ phiếu ngành xây dựng và ngành thép thu hút được dòng tiền khá tốt khi mà hàng loạt các cổ phiếu của 2 nhóm ngành này đều tăng mạnh và có những cổ phiếu đã chạm mức giá trần.
- Thời điểm hiện tại, xu hướng của tăng của thị trường đang chững lại cùng với việc thị trường đã tăng mạnh trong thời gian vừa qua nên đây có thể là lúc thích hợp để chốt lời hơn là gia tăng tỷ lệ cổ phiếu.



Ngắn hạn ↑ **Trung hạn** ↑ **Dài hạn** ↑ **Hỗ trợ** 640 **Kháng cự** 655

CHIẾN LƯỢC ĐẦU TƯ

- Vùng 655 đang đóng vai trò là vùng hỗ trợ gần, vùng 670 đóng vai trò là vùng kháng cự. Nhà đầu tư nên quan sát diễn biến trong phiên để đưa ra quyết định mua bán hợp lý.



Ngắn hạn ↑ **Trung hạn** ↑ **Dài hạn** ↑ **Hỗ trợ** 84 **Kháng cự** 86

CỔ PHIẾU ĐÁNG CHÚ Ý

- Thanh khoản trong phiên giao dịch đạt hơn 4200 tỷ đồng, tuy nhiên đáng chú ý đó là giao dịch thỏa thuận của PNJ và MWG khi chiếm tới 595 tỷ đồng.

TOP 10 CỔ PHIẾU VỐN HÓA

| Mã CP | Dài hạn | Ngắn hạn | Giá hiện tại | % T3 | KLGD TB 2 TUẦN | giá cao nhất 52 tuần | giá thấp nhất 52 tuần | NDDTNN mua ròng (Tỷ đồng) | Ghi chú |
|-------|---------|----------|--------------|-------|-------------------|-------------------------|--------------------------|---------------------------------|---------|
| BID | Giảm | Giảm | 17.8 | -1.11 | 1,042,225 | 28.5 | 14.7 | -1.69 | |
| BVH | Tăng | Theo Dõi | 61 | -2.4 | 296,781 | 67.5 | 38 | 1.35 | |
| FPT | Tăng | Tăng | 43.6 | 3.32 | 982,802 | 46.8 | 35.8 | 0.07 | |
| GAS | Tăng | Tăng | 66 | 0.76 | 442,712 | 67.5 | 29.8 | 7.54 | |
| HPG | Tăng | Tăng | 42.7 | 6.22 | 4,849,461 | 43 | 23.9 | -30.05 | |
| MSN | Giảm | Giảm | 67 | -0.74 | 238,816 | 96.5 | 66 | -8.95 | |
| MWG | Tăng | Tăng | 130 | 5.69 | 292,069 | 131 | 58.5 | -2.37 | |
| VCB | Tăng | Tăng | 51 | 0.99 | 729,191 | 56 | 38 | 0.00 | |
| VIC | Tăng | Tăng | 51.5 | 0.98 | 662,160 | 52.5 | 34.1 | 0.00 | |
| VNM | Tăng | Tăng | 147 | 2.08 | 1,049,674 | 148 | 90.1 | 0.00 | |

TOP 10 CỔ PHIẾU NĂNG ĐỘNG

| Mã CP | Dài hạn | Ngắn hạn | Giá hiện tại | % T3 | KLGD TB 2 TUẦN | giá cao nhất 52 tuần | giá thấp nhất 52 tuần | NDDTNN mua ròng | Ghi chú |
|-------|----------|----------|--------------|-------|-------------------|-------------------------|--------------------------|--------------------|---------|
| BHS | Tăng | Tăng | 20.1 | 7.49 | 2,016,646 | 22.6 | 13.2 | -0.72 | |
| FLC | Giảm | Giảm | 6 | -1.64 | 7,489,540 | 9.2 | 5.4 | 5.82 | |
| GMD | Giảm | Tăng | 28 | 2.94 | 297,966 | 29.3 | 19.6 | 0.00 | |
| HCM | Tăng | Tăng | 33.6 | 0.3 | 1,183,725 | 41.3 | 25.4 | 0.00 | |
| HVG | Giảm | Tăng | 10.2 | 4.08 | 920,417 | 18.8 | 8.2 | 0.06 | |
| KBC | Tăng | Tăng | 16.5 | 6.45 | 5,082,343 | 17 | 10.3 | 1.65 | |
| NT2 | Theo Dõi | Giảm | 34.8 | 1.16 | 1,160,633 | 35.8 | 18.5 | 6.56 | |
| PVD | Giảm | Giảm | 30.1 | -2.9 | 2,012,110 | 49.9 | 18.3 | -12.35 | |
| PVS | Giảm | Giảm | 18.1 | -0.55 | 1,718,971 | 30.2 | 12.5 | 7.38 | |
| TCM | Giảm | Giảm | 25.1 | -2.33 | 458,853 | 42.1 | 23.9 | 0.00 | |

TOP 10 CỔ PHIẾU TIỀM NĂNG

| Mã CP | Dài hạn | Ngắn hạn | Giá hiện tại | % T3 | KLGD TB 2 TUẦN | giá cao nhất 52 tuần | giá thấp nhất 52 tuần | NDDTNN mua ròng | Ghi chú |
|-------|----------|----------|--------------|-------|-------------------|-------------------------|--------------------------|--------------------|---------|
| BMP | Tăng | Tăng | 163 | 0.62 | 134,396 | 165 | 77.5 | 0.16 | |
| CAV | Tăng | Tăng | 108 | 9.09 | 101,647 | 104 | 34.5 | -2.70 | |
| CTD | Tăng | Tăng | 210 | 4.48 | 123,977 | 210 | 75 | 6.20 | |
| CVT | Tăng | Theo Dõi | 33.6 | -1.18 | 851,056 | 34.5 | 19.3 | 0.00 | |
| GEX | Theo Dõi | Tăng | 24.9 | 3.32 | 1,093,679 | 28 | 16 | 4.51 | |
| KSB | Tăng | Tăng | 94 | 16.05 | 748,294 | 92.5 | 24.3 | -5.29 | |
| SCD | Giảm | Giảm | 38.5 | 0.79 | 2,645 | 55.5 | 34 | -0.02 | |
| SKG | Tăng | Giảm | 98 | 0 | 127,751 | 103 | 32.6 | 0.00 | |
| STV | Tăng | Theo Dõi | 26.2 | 0.38 | 3,100 | 31.2 | 7.8 | 0.00 | |
| VSC | Tăng | Tăng | 67.5 | 6.3 | 168,091 | 71.5 | 42.4 | 0.00 | |

NỘI DUNG NỔI BẬT

NHẬN ĐỊNH THỊ TRƯỜNG

THỐNG KÊ

► Nguyễn Việt Dũng**Giám đốc Trung tâm Nghiên cứu**

dungnv_td@vietinbanksc.com.vn

► Đặng Trần Hải Đăng**Phó giám đốc Trung tâm Nghiên cứu**

dangdth@vietinbanksc.com.vn

► Dương Thanh Hà Anh

anhdth@vietinbanksc.com.vn

- Tổng hợp thông tin vĩ mô
- Phân tích kỹ thuật
- Nhận bình luận thị trường

► Nguyễn Thị Thu Hằng

hangntt@vietinbanksc.com.vn

- Ngân hàng/ Bảo hiểm
- Dầu khí
- Bán lẻ/bán buôn
- Cảng biển & Logistics

► Vũ Ánh Nguyệt

nguyetva@vietinbanksc.com.vn

- Dệt may
- Thủy sản
- Tiêu dùng
- Mía đường

► Trịnh Thị Thu Phương

phuongtt@vietinbanksc.com.vn

- Phân bón và hóa chất
- Dược phẩm
- Cao su sẫm lốp

► Bùi Hương Liên

lienbh@vietinbanksc.com.vn

- Thép
- Điện
- Vật liệu xây dựng

► Ngô Quốc Hưng

hungnq@vietinbanksc.com.vn

- Bất động sản
- Xây dựng
- Công nghệ

Bản báo cáo này được chuẩn bị cho mục đích duy nhất là cung cấp thông tin và không nhằm đưa ra bất kỳ đề nghị hay hướng dẫn mua bán chứng khoán cụ thể nào. Các quan điểm và khuyến cáo được trình bày trong bản báo cáo này không tính đến sự khác biệt về mục tiêu, nhu cầu, chiến lược và hoàn cảnh cụ thể của từng nhà đầu tư. Ngoài ra, nhà đầu tư cũng ý thức có thể có các xung đột lợi ích ảnh hưởng đến tính khách quan của bản báo cáo này. Nhà đầu tư nên xem báo cáo này như một nguồn tham khảo khi đưa ra quyết định đầu tư và phải chịu toàn bộ trách nhiệm đối với quyết định đầu tư của chính mình. VietinBankSc tuyệt đối không chịu trách nhiệm đối với toàn bộ hay bất kỳ thiệt hại nào, hay sự kiện bị coi là thiệt hại, đối với việc sử dụng toàn bộ hoặc từng phần thông tin hay ý kiến nào của bản báo cáo này. Toàn bộ các quan điểm thể hiện trong báo cáo này đều là quan điểm cá nhân của người phân tích. Không có bất kỳ một phần thu nhập nào của người phân tích liên quan trực tiếp hoặc gián tiếp đến các khuyến cáo hay quan điểm cụ thể trong bản báo cáo này.

Thông tin sử dụng trong báo cáo này được VietinBankSc thu thập từ những nguồn mà chúng tôi cho là đáng tin cậy. Tuy nhiên, chúng tôi không đảm bảo rằng những thông tin này là hoàn chỉnh hoặc chính xác. Các quan điểm và ước tính trong đánh giá của chúng tôi có giá trị đến ngày ra báo cáo và có thể thay đổi mà không cần báo cáo trước.

Bản báo cáo này được giữ bản quyền và là tài sản của VietinBankSc. Mọi sự sao chép, chuyển giao hoặc sửa đổi trong bất kỳ trường hợp nào mà không có sự đồng ý của VietinBankSc đều trái luật.

Bản quyền thuộc VietinBankSc, 2013. Vui lòng trích nguồn khi sử dụng các thông tin trong bản báo cáo này.