

### HOSE

VNINDEX	<b>623.37</b>	<b>3.51</b>	<b>0.57%</b>
KLGD	126,638,198	CP	
GTGD	1,934.84	Tỷ	
NĐTNN	104,32	Tỷ	
<b>↑ 140</b>	<b>↓ 84</b>	<b>↔ 65</b>	

### HNX

VNINDEX	<b>82.45</b>	<b>0.53</b>	<b>0.65%</b>
KLGD	63,569,725	CP	
GTGD	621.80	Tỷ	
NĐTNN	18,36	Tỷ	
<b>↑ 133</b>	<b>↓ 64</b>	<b>↔ 73</b>	

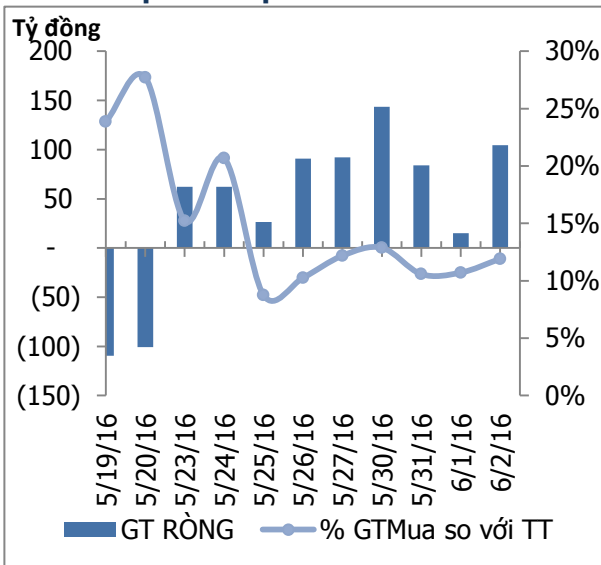
### TÂM ĐIỂM

- ▶ VN-Index tăng 3 điểm
- ▶ Khối ngoại mua ròng
- ▶ Nhận định thị trường
- ▶ Phân tích kỹ thuật

### CP TIÊU BIỂU

- ▶ TOP 10 cổ phiếu vốn hóa
- ▶ TOP 10 cổ phiếu năng động
- ▶ TOP 10 cổ phiếu tiềm năng

### ĐỒ THỊ GIAO DỊCH NĐTNN



### TIN NỔI BẬT

- ▶ **OPEC có thể sẽ đưa mức trần sản lượng khai thác dầu mới**  
Tổ chức các nước xuất khẩu dầu mỏ OPEC sẽ cân nhắc mức trần sản lượng khai thác dầu lửa tại cuộc họp vào ngày hôm nay (2/6).  
Hiện OPEC sản xuất 32,5 triệu thùng dầu/ngày, do đó, mức trần khai thác dưới số lượng này sẽ được coi là cắt giảm.
- ▶ **Goldman Sachs cảnh báo tình trạng thặng dư quặng sắt**  
Ngày 27/5, ngân hàng Goldman Sachs dự báo rằng giá quặng sắt có thể rơi xuống dưới 40 USD/tấn bởi tình trạng thặng dư nguồn cung ngày càng trầm trọng.
- ▶ **Dầu giảm yên tăng, sắc đỏ bao trùm chứng khoán châu Á**  
Phiên hôm nay (2/6), chứng khoán Nhật Bản đang trở thành "đầu tàu" kéo chứng khoán châu Á đi xuống. Đám mây bao phủ triển vọng kích thích kinh tế lại giúp hồi sinh đồng yên, trong khi giá dầu thô sụt giảm khá mạnh trước thềm cuộc họp của OPEC.

### Trung tâm nghiên cứu

#### VietinBankSc

306 Bà Triệu, Hai Bà Trưng, Hà Nội

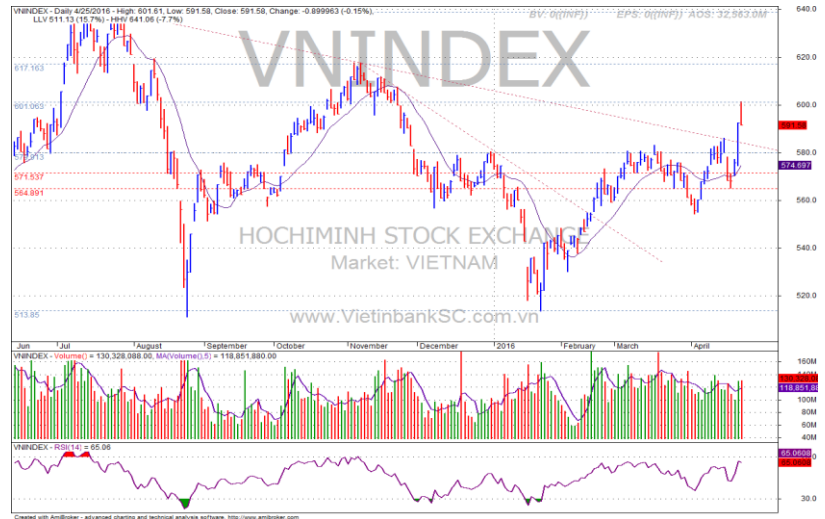
Tel: (844) 3974 7952

Fax: (844) 3974 7078

Email: research@vietinbanksc.com.vn

**NHẬN ĐỊNH THỊ TRƯỜNG**

- Kết thúc phiên giao dịch, chỉ số VN-Index tăng 3,51 điểm lên 623,37 điểm. HNX-Index cũng tăng 0,53 điểm lên 82,45 điểm. Tổng giá trị giao dịch trên thị trường đạt hơn 2.500 tỷ đồng
- Cổ phiếu dầu khí tăng mạnh. Trong đó, GAS tăng 1.500 đồng lên 61.500 đồng/CP, PVD tăng 400 đồng lên 32.000 đồng/CP.
- Nhóm thép tiếp tục đà tăng, trong đó HPG tăng mạnh. Cùng với đó HSG, VGS và NKG cũng tăng khá.
- Nhóm bluechips GMD, STB, CTG, BID, HAG... tăng mạnh giúp thị trường tăng mạnh tới cuối phiên.



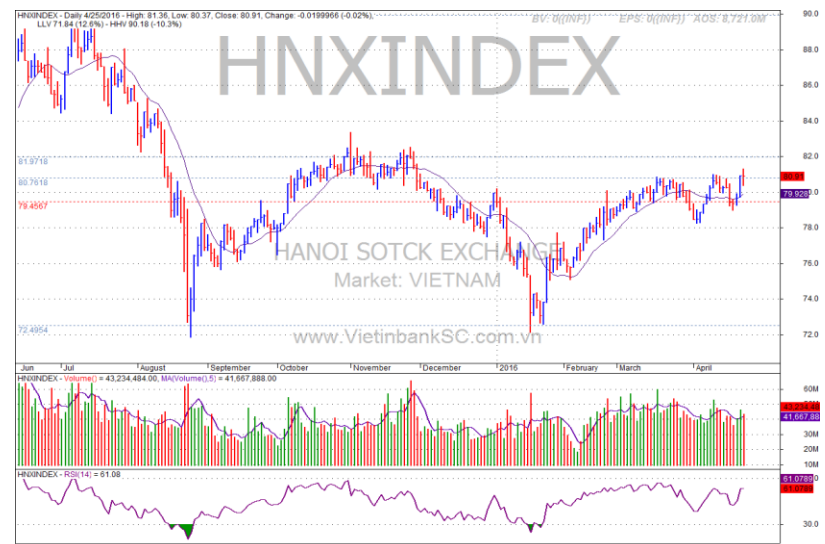
**Ngắn hạn**   **Trung hạn**   **Dài hạn**   **Hỗ trợ**   **Kháng cự**  
 ↑   ↑   ↑   **615**   **625**

**CHIẾN LƯỢC ĐẦU TƯ**

- Vùng 615 đang đóng vai trò là vùng hỗ trợ gần, vùng 625 đóng vai trò là vùng kháng cự. Nhà đầu tư nên quan sát diễn biến trong phiên để đưa ra quyết định mua bán hợp lý.

**CỔ PHIẾU ĐÁNG CHÚ Ý**

- Điểm đáng chú ý trong phiên hôm nay là giao dịch thỏa thuận với giá trị lớn trong đó: CEO thỏa thuận 1,2 triệu cổ phiếu, trị giá 12,24 tỷ đồng. NVB cũng có thỏa thuận hơn 8,48 triệu cổ phiếu, tương ứng 54,3 tỷ đồng.



**Ngắn hạn**   **Trung hạn**   **Dài hạn**   **Hỗ trợ**   **Kháng cự**  
 ↑   ↑   ↑   **81**   **83**

## TOP 10 CỔ PHIẾU VỐN HÓA

Mã CP	Dài hạn	Ngắn hạn	Giá hiện tại	% T3	KLGDTB 2 TUẦN	giá cao nhất	giá thấp nhất	NDDTNN mua ròng (Tỷ đồng)	Ghi chú
						52 tuần	52 tuần		
BID	Theo Dõi	Tăng	18.5	2.21	1,363,263	28.5	14.7	5.85	
BVH	Theo Dõi	Theo Dõi	60	2.56	229,759	67.5	33.5	0.00	
FPT	Tăng	Theo Dõi	40.8	-0.73	541,236	46.8	35.7	-0.21	
GAS	Tăng	Tăng	61.5	7.89	524,954	67	29.8	15.70	
HPG	Tăng	Tăng	35.2	4.14	2,347,033	36.8	23.9	6.03	
MSN	Giảm	Giảm	69	0	229,034	96.5	67	0.55	
MWG	Tăng	Tăng	85.5	0	281,611	86.5	58.5	0.00	
VCB	Theo Dõi	Tăng	47.1	0.64	588,336	56	38	0.00	
VIC	Theo Dõi	Tăng	53.5	0	730,533	56	37.3	0.00	
VNM	Giảm	Giảm	141	-0.7	482,053	148	83.7	0.00	

## TOP 10 CỔ PHIẾU NĂNG ĐỘNG

Mã CP	Dài hạn	Ngắn hạn	Giá hiện tại	% T3	KLGDTB 2 TUẦN	giá cao nhất	giá thấp nhất	NDDTNN mua ròng	Ghi chú
						52 tuần	52 tuần		
BHS	Giảm	Giảm	17.5	-1.69	991,081	22.6	10.7	0.12	
FLC	Giảm	Theo Dõi	6.6	1.54	3,197,459	9.7	5.4	2.45	
GMD	Theo Dõi	Tăng	28.5	3.26	359,137	29.1	19.2	0.00	
HCM	Tăng	Tăng	31.7	0.96	855,555	41.3	25.4	0.00	
HVG	Giảm	Tăng	10.3	0.98	657,348	18.8	8.2	0.00	
KBC	Tăng	Theo Dõi	14.6	-1.35	1,579,862	17	10.3	-0.15	
NT2	Tăng	Giảm	31.2	-1.27	456,154	36	19.6	2.90	
PVD	Tăng	Tăng	32	7.74	2,175,517	49.9	18.3	0.00	
PVS	Tăng	Tăng	18.6	2.2	1,884,953	30.2	12.5	3.00	
TCM	Giảm	Giảm	26.8	1.13	527,507	42.1	24.8	0.00	

## TOP 10 CỔ PHIẾU TIỀM NĂNG

Mã CP	Dài hạn	Ngắn hạn	Giá hiện tại	% T3	KLGDTB 2 TUẦN	giá cao nhất	giá thấp nhất	NDDTNN mua ròng	Ghi chú
						52 tuần	52 tuần		
BMP	Giảm	Giảm	137	-0.72	44,106	155	73	0.00	
CAV	Giảm	Tăng	73	6.57	50,747	78.5	31.6	2.18	
CTD	Tăng	Tăng	177	2.31	69,457	199	72.5	3.54	
CVT	Theo Dõi	Tăng	26.4	5.6	173,998	28	19.3	0.33	
GEX	Giảm	Tăng	24.4	7.02	763,172	27.5	16	5.36	
KSB	Tăng	Tăng	54.5	6.86	371,238	53	24.3	-2.91	
SCD	Giảm	Giảm	40.5	-8.78	2,147	55.5	31.5	0.02	
SKG	Giảm	Giảm	97	-25.95	43,805	135	45.9	0.00	
STV	Giảm	Giảm	24.3	-3.19	3,260	31.2	7.2	0.00	
VSC	Giảm	Giảm	59.5	0	58,564	80	45	0.00	

NỘI DUNG NỔI BẬT

NHẬN ĐỊNH THỊ TRƯỜNG

THỐNG KÊ

**► Nguyễn Việt Dũng****Giám đốc Trung tâm Nghiên cứu**

dungnv\_td@vietinbanksc.com.vn

**► Đặng Trần Hải Đăng****Phó giám đốc Trung tâm Nghiên cứu**

dangdth@vietinbanksc.com.vn

**► Dương Thanh Hà Anh**

anhdth@vietinbanksc.com.vn

- Tổng hợp thông tin vĩ mô
- Phân tích kỹ thuật
- Nhận bình luận thị trường

**► Nguyễn Thị Thu Hằng**

hangntt@vietinbanksc.com.vn

- Ngân hàng/ Bảo hiểm
- Dầu khí
- Bán lẻ/bán buôn
- Cảng biển & Logistics

**► Vũ Ánh Nguyệt**

nguyetva@vietinbanksc.com.vn

- Dệt may
- Thủy sản
- Tiêu dùng
- Mía đường

**► Trịnh Thị Thu Phương**

phuongtt@vietinbanksc.com.vn

- Phân bón và hóa chất
- Dược phẩm
- Cao su sẫm lốp

**► Bùi Hương Liên**

lienbh@vietinbanksc.com.vn

- Thép
- Điện
- Vật liệu xây dựng

**► Ngô Quốc Hưng**

hungnq@vietinbanksc.com.vn

- Bất động sản
- Xây dựng
- Công nghệ

Bản báo cáo này được chuẩn bị cho mục đích duy nhất là cung cấp thông tin và không nhằm đưa ra bất kỳ đề nghị hay hướng dẫn mua bán chứng khoán cụ thể nào. Các quan điểm và khuyến cáo được trình bày trong bản báo cáo này không tính đến sự khác biệt về mục tiêu, nhu cầu, chiến lược và hoàn cảnh cụ thể của từng nhà đầu tư. Ngoài ra, nhà đầu tư cũng ý thức có thể có các xung đột lợi ích ảnh hưởng đến tính khách quan của bản báo cáo này. Nhà đầu tư nên xem báo cáo này như một nguồn tham khảo khi đưa ra quyết định đầu tư và phải chịu toàn bộ trách nhiệm đối với quyết định đầu tư của chính mình. VietinBankSc tuyệt đối không chịu trách nhiệm đối với toàn bộ hay bất kỳ thiệt hại nào, hay sự kiện bị coi là thiệt hại, đối với việc sử dụng toàn bộ hoặc từng phần thông tin hay ý kiến nào của bản báo cáo này. Toàn bộ các quan điểm thể hiện trong báo cáo này đều là quan điểm cá nhân của người phân tích. Không có bất kỳ một phần thu nhập nào của người phân tích liên quan trực tiếp hoặc gián tiếp đến các khuyến cáo hay quan điểm cụ thể trong bản báo cáo này.

Thông tin sử dụng trong báo cáo này được VietinBankSc thu thập từ những nguồn mà chúng tôi cho là đáng tin cậy. Tuy nhiên, chúng tôi không đảm bảo rằng những thông tin này là hoàn chỉnh hoặc chính xác. Các quan điểm và ước tính trong đánh giá của chúng tôi có giá trị đến ngày ra báo cáo và có thể thay đổi mà không cần báo cáo trước.

Bản báo cáo này được giữ bản quyền và là tài sản của VietinBankSc. Mọi sự sao chép, chuyển giao hoặc sửa đổi trong bất kỳ trường hợp nào mà không có sự đồng ý của VietinBankSc đều trái luật.

Bản quyền thuộc VietinBankSc, 2013. Vui lòng trích nguồn khi sử dụng các thông tin trong bản báo cáo này.