

## HOSE

VNINDEX	<b>615.78</b>	<b>4.96</b>	<b>0.81%</b>
KLGD	109,336,428	CP	
GTGD	1,960.43	Tỷ	
NĐTNN	35,80	Tỷ	
↑	<b>93</b>	↓	<b>118</b>
		↔	<b>81</b>

## HNX

VNINDEX	<b>81.75</b>	<b>0.48</b>	<b>0.59%</b>
KLGD	41,685,335	CP	
GTGD	526.61	Tỷ	
NĐTNN	14,09	Tỷ	
↑	<b>96</b>	↓	<b>103</b>
		↔	<b>73</b>

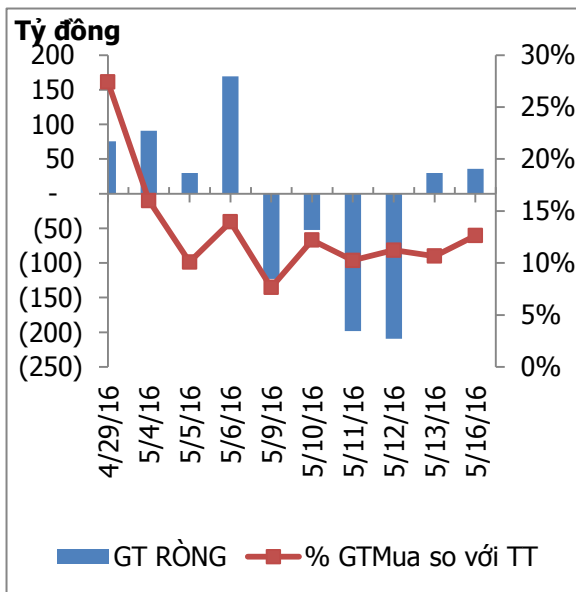
## TÂM ĐIỂM

- ▶ VN-Index tăng điểm, nhưng số mã giảm vẫn áp đảo
- ▶ Khối ngoại mua ròng
- ▶ Nhận định thị trường
- ▶ Phân tích kỹ thuật

## CP TIÊU BIỂU

- ▶ TOP 10 cổ phiếu vốn hóa
- ▶ TOP 10 cổ phiếu năng động
- ▶ TOP 10 cổ phiếu tiềm năng

## ĐỒ THỊ GIAO DỊCH NĐTNN



## TIN NỔI BẬT

### ▶ Iran sẽ đẩy điểm cân bằng dầu mỏ đi về đâu ?

Chỉ một thời gian ngắn sau khi lệnh trừng phạt được dỡ bỏ, trong tháng 4, kim ngạch xuất khẩu dầu của Iran tăng 700.000 thùng/ngày, cao hơn mức kỳ vọng.

### ▶ 90 tỷ USD bị rút khỏi các quỹ đầu tư chứng khoán toàn cầu

Nhà đầu tư đang rút tiền khỏi các quỹ chứng khoán toàn cầu với tốc độ nhanh nhất kể từ năm 2011 bởi hàng loạt các chỉ số chứng khoán chính trên các thị trường toàn cầu giảm sâu sau khi lập đỉnh cao vào năm ngoái, theo tin từ Financial Times.

### ▶ Việt Nam đang "nung chảy" 500 tấn vàng như thế nào?

Theo Hiệp hội Kinh doanh vàng Việt Nam, trong nhiều năm qua, Việt Nam chủ yếu nhập khẩu vàng, trong khi xuất khẩu kim loại quý này không đáng kể. Do vậy, lượng vàng trong dân hiện nay còn rất lớn, ước tính khoảng 500 tấn.

## Trung tâm nghiên cứu

### VietinBankSc

306 Bà Triệu, Hai Bà Trưng, Hà Nội

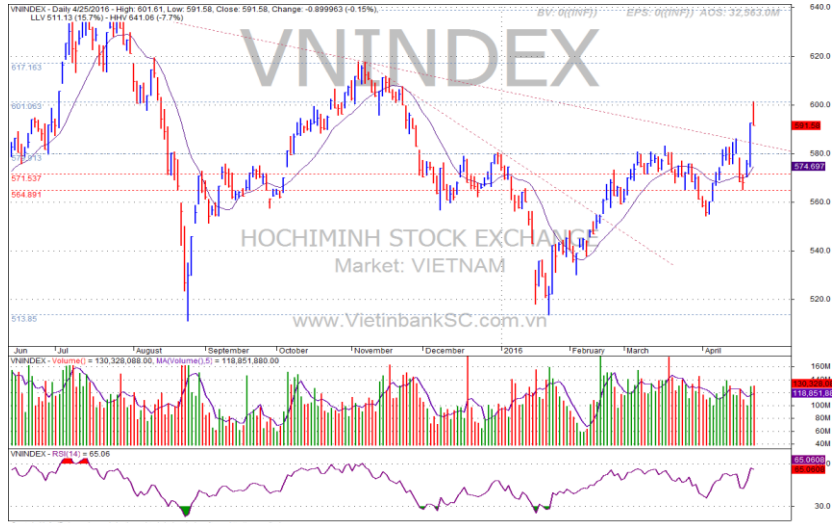
Tel: (844) 3974 7952

Fax: (844) 3974 7078

Email: research@vietinbanksc.com.vn

**NHẬN ĐỊNH THỊ TRƯỜNG**

- Đóng cửa phiên giao dịch, chỉ số VnIndex tăng mạnh 4,96 điểm (0,81%) lên 615,78 điểm, Hnx-Index tăng 0,48 điểm (0,59%) lên 8175 điểm. Thanh khoản thị trường vẫn không có quá nhiều sự cải thiện với 151 triệu đơn vị, tương ứng giá trị 2.487 tỷ đồng.
- Nhóm cổ phiếu Bluechips đặc biệt là VIC, VNM, GAS, MSN... đứng vững trong sắc xanh qua đó là điểm tựa vững chắc của VN-Index.
- Nhóm cổ phiếu dầu khí: GAS, PVD, PVS, PVB, PVC... được giao dịch tích cực, đóng cửa trong sắc xanh
- Xu hướng hiện tại có thể thấy đang tăng trong ngắn hạn, tuy nhiên lượng tiền vào thị trường là không mạnh. Chính vì vậy nhà đầu tư nên quan sát kỹ để có thể giải ngân trong thời điểm này.



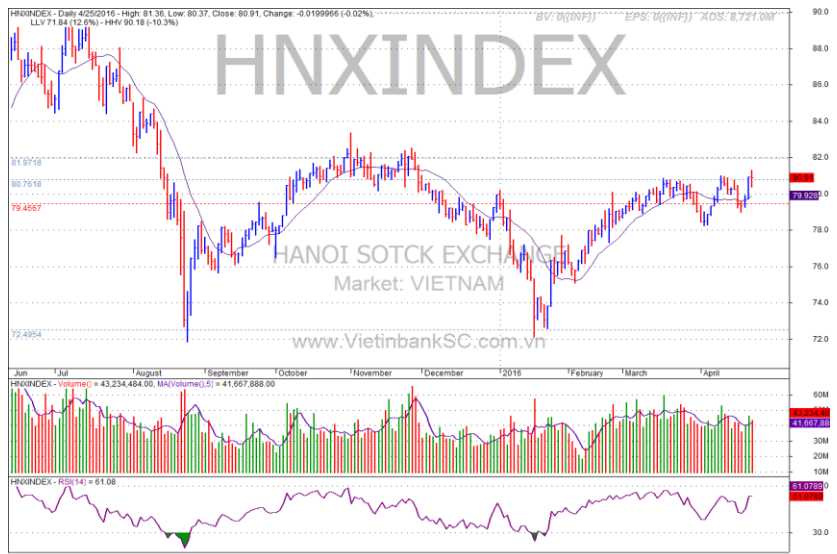
**Ngắn hạn Trung hạn Dài hạn**  
**Hỗ trợ 605 Kháng cự 615**

**CHIẾN LƯỢC ĐẦU TƯ**

- Vùng 608 đang đóng vai trò là vùng hỗ trợ gần, vùng 615 đóng vai trò là vùng kháng cự. Nhà đầu tư nên quan sát diễn biến trong phiên để đưa ra quyết định mua bán hợp lý.

**CỔ PHIẾU ĐÁNG CHÚ Ý**

- Hàng loạt cổ phiếu nóng như AAA, SKG, VCS, DMC, SHI, TTF,... vẫn tiếp tục giữ vững đà tăng mạnh.



**Ngắn hạn Trung hạn Dài hạn**  
**Hỗ trợ 79.6 Kháng cự 81**

## TOP 10 CỔ PHIẾU VỐN HÓA

Mã CP	Dài hạn	Ngắn hạn	Giá hiện tại	% T3	KLGD TB	giá cao nhất	giá thấp nhất	NDDTNN mua ròng (Tỷ đồng)	Ghi chú
					2 TUẦN	52 tuần	52 tuần		
BID	Tăng	Tăng	18.6	0	2,693,526	28.5	14.7	4.24	
BVH	Theo Dõi	Giảm	59	-1.67	353,986	67.5	32.6	-1.55	
FPT	Giảm	Giảm	47.3	-0.84	816,206	55	41.5	0.00	
GAS	Tăng	Tăng	55.5	6.73	824,139	67	29.8	9.69	
HPG	Theo Dõi	Giảm	33.2	-3.77	4,003,124	36.8	23.9	-12.77	
MSN	Giảm	Giảm	71	-1.39	430,177	96.5	67	10.23	
MWG	Theo Dõi	Giảm	76	-3.18	165,208	88	58.5	0.00	
VCB	Tăng	Giảm	48.3	-1.43	802,673	56	35.5	0.00	
VIC	Tăng	Tăng	55	2.8	653,749	56	35.9	0.00	
VNM	Tăng	Tăng	146	0	644,033	147	82.9	0.00	

## TOP 10 CỔ PHIẾU NĂNG ĐỘNG

Mã CP	Dài hạn	Ngắn hạn	Giá hiện tại	% T3	KLGD TB	giá cao nhất	giá thấp nhất	NDDTNN mua ròng	Ghi chú
					2 TUẦN	52 tuần	52 tuần		
BHS	Giảm	Tăng	18.2	0	2,802,019	22.6	9.2	0.00	
FLC	Giảm	Giảm	6.4	-1.54	6,102,408	9.7	5.4	0.00	
GMD	Tăng	Theo Dõi	42.3	-0.7	315,293	44.2	27.8	0.00	
HCM	Giảm	Giảm	28.7	0	481,195	41.3	25.1	0.03	
HVG	Giảm	Giảm	10	-1.96	776,928	18.8	8.2	-0.04	
KBC	Theo Dõi	Giảm	13.3	-3.62	1,326,308	17	10.3	0.01	
NT2	Giảm	Tăng	30.1	0	417,922	36	19.6	2.36	
PVD	Tăng	Tăng	27	12.97	1,263,839	49.9	18.3	-0.84	
PVS	Tăng	Tăng	18.4	8.88	880,644	30.2	12.5	5.84	
TCM	Giảm	Giảm	26.3	-0.75	533,653	42.1	24.8	0.00	

## TOP 10 CỔ PHIẾU TIỀM NĂNG

Mã CP	Dài hạn	Ngắn hạn	Giá hiện tại	% T3	KLGD TB	giá cao nhất	giá thấp nhất	NDDTNN mua ròng	Ghi chú
					2 TUẦN	52 tuần	52 tuần		
BMP	Tăng	Theo Dõi	144	-0.69	93,101	155	72	-2.45	
CAV	Giảm	Giảm	65.5	-5.07	88,461	78.5	31.2	-0.20	
CTD	Tăng	Giảm	174	-2.79	113,295	199	70.5	0.17	
CVT	Theo Dõi	Giảm	25.6	-4.48	585,298	28	18.3	-0.03	
GEX	Giảm	Giảm	23.3	-0.85	1,114,382	27.5	16	0.00	
KSB	Theo Dõi	Theo Dõi	48.5	0.21	368,472	51	24.3	0.00	
SCD	Giảm	Theo Dõi	46.5	5.68	1,992	55.5	24.8	0.00	
SKG	Theo Dõi	Tăng	127	4.1	48,961	128	42.6	0.00	
STV	Giảm	Tăng	25	2.88	4,480	31.2	6.5	0.00	
VSC	Giảm	Tăng	58.5	3.54	90,136	80	41.7	0.00	

NỘI DUNG NỔI BẬT

NHẬN ĐỊNH THỊ TRƯỜNG

THỐNG KÊ

**► Nguyễn Việt Dũng****Giám đốc Trung tâm Nghiên cứu**

dungnv\_td@vietinbanksc.com.vn

**► Đặng Trần Hải Đăng****Phó giám đốc Trung tâm Nghiên cứu**

dangdth@vietinbanksc.com.vn

**► Dương Thanh Hà Anh**

anhdth@vietinbanksc.com.vn

- Tổng hợp thông tin vĩ mô
- Phân tích kỹ thuật
- Nhận bình luận thị trường

**► Nguyễn Thị Thu Hằng**

hangntt@vietinbanksc.com.vn

- Ngân hàng/ Bảo hiểm
- Dầu khí
- Bán lẻ/bán buôn
- Cảng biển & Logistics

**► Vũ Ánh Nguyệt**

nguyetva@vietinbanksc.com.vn

- Dệt may
- Thủy sản
- Tiêu dùng
- Mía đường

**► Trịnh Thị Thu Phương**

phuongtt@vietinbanksc.com.vn

- Phân bón và hóa chất
- Dược phẩm
- Cao su sẫm lốp

**► Bùi Hương Liên**

lienbh@vietinbanksc.com.vn

- Thép
- Điện
- Vật liệu xây dựng

**► Ngô Quốc Hưng**

hungnq@vietinbanksc.com.vn

- Bất động sản
- Xây dựng
- Công nghệ

Bản báo cáo này được chuẩn bị cho mục đích duy nhất là cung cấp thông tin và không nhằm đưa ra bất kỳ đề nghị hay hướng dẫn mua bán chứng khoán cụ thể nào. Các quan điểm và khuyến cáo được trình bày trong bản báo cáo này không tính đến sự khác biệt về mục tiêu, nhu cầu, chiến lược và hoàn cảnh cụ thể của từng nhà đầu tư. Ngoài ra, nhà đầu tư cũng ý thức có thể có các xung đột lợi ích ảnh hưởng đến tính khách quan của bản báo cáo này. Nhà đầu tư nên xem báo cáo này như một nguồn tham khảo khi đưa ra quyết định đầu tư và phải chịu toàn bộ trách nhiệm đối với quyết định đầu tư của chính mình. VietinBankSc tuyệt đối không chịu trách nhiệm đối với toàn bộ hay bất kỳ thiệt hại nào, hay sự kiện bị coi là thiệt hại, đối với việc sử dụng toàn bộ hoặc từng phần thông tin hay ý kiến nào của bản báo cáo này. Toàn bộ các quan điểm thể hiện trong báo cáo này đều là quan điểm cá nhân của người phân tích. Không có bất kỳ một phần thu nhập nào của người phân tích liên quan trực tiếp hoặc gián tiếp đến các khuyến cáo hay quan điểm cụ thể trong bản báo cáo này.

Thông tin sử dụng trong báo cáo này được VietinBankSc thu thập từ những nguồn mà chúng tôi cho là đáng tin cậy. Tuy nhiên, chúng tôi không đảm bảo rằng những thông tin này là hoàn chỉnh hoặc chính xác. Các quan điểm và ước tính trong đánh giá của chúng tôi có giá trị đến ngày ra báo cáo và có thể thay đổi mà không cần báo cáo trước.

Bản báo cáo này được giữ bản quyền và là tài sản của VietinBankSc. Mọi sự sao chép, chuyển giao hoặc sửa đổi trong bất kỳ trường hợp nào mà không có sự đồng ý của VietinBankSc đều trái luật.

Bản quyền thuộc VietinBankSc, 2013. Vui lòng trích nguồn khi sử dụng các thông tin trong bản báo cáo này.