

HOSE

VNINDEX	599.07	0.7	0.12%
KLGD	143,701,125	CP	
GTGD	2,404.17	Tỷ	
NĐTNN	90,90	Tỷ	
↑ 119	↓ 120	↔ 60	

HNX

VNINDEX	80.67	-0.01	-0.02%
KLGD	44,737,563	CP	
GTGD	541.43	Tỷ	
NĐTNN	1,42	Tỷ	
↑ 103	↓ 114	↔ 61	

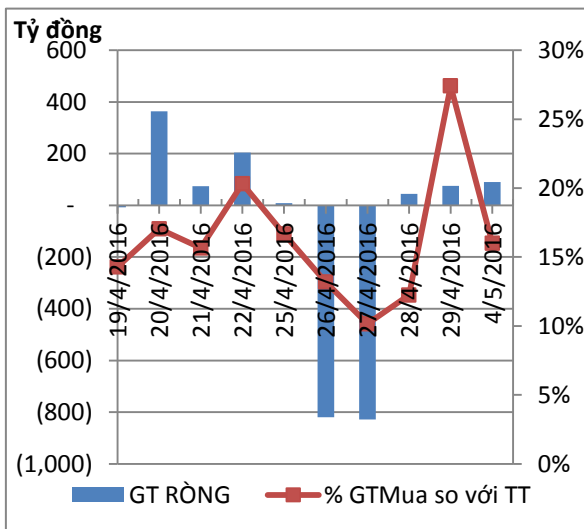
TÂM ĐIỂM

- ▶ VN-Index sát ngưỡng kháng cự mạnh
- ▶ Khối ngoại mua ròng
- ▶ Nhận định thị trường
- ▶ Phân tích kỹ thuật

CP TIÊU BIỂU

- ▶ TOP 10 cổ phiếu vốn hóa
- ▶ TOP 10 cổ phiếu năng động
- ▶ TOP 10 cổ phiếu tiềm năng

ĐỒ THỊ GIAO DỊCH NĐTNN



TIN NỔI BẬT

- ▶ **Cung dầu tăng mạnh, giá dầu giảm sâu**
Phiên giao dịch ngày thứ Ba, giá dầu tiếp tục hạ bởi thêm nhiều thông tin cho thấy nguồn cung dầu đang tăng lên, theo cập nhật từ Bloomberg. Nếu như thông tin công bố ngày thứ Hai cho thấy sản lượng dầu của những nước sản xuất dầu lớn ở Trung Đông tăng trong tháng 4 thì đến ngày thứ Ba, nhiều chuyên gia tuyên bố lo ngại tình trạng trên sẽ tiếp diễn trong tháng 5.
- ▶ **Thép thép vẫn cấp phép tràn lan!**
Ngoài việc phải "chiến đấu" với thép Trung Quốc giá rẻ, các doanh nghiệp (DN) trong nước đang phải lo cạnh tranh bởi những doanh nghiệp (DN) có vốn đầu tư trực tiếp nước ngoài (FDI) với nhiều ưu đãi khi cấp phép.
- ▶ **Chứng khoán thế giới đồng loạt giảm điểm**
Chứng khoán châu Á giảm ngày thứ 6 liên tiếp, hướng đến đợt giảm điểm dài nhất kể từ tháng 2. Nỗi lo về kinh tế toàn cầu khiến nhà đầu tư bất an trong bối cảnh giá dầu xuống dưới 44 USD/thùng.

Trung tâm nghiên cứu

VietinBankSc

306 Bà Triệu, Hai Bà Trưng, Hà Nội

Tel: (844) 3974 7952

Fax: (844) 3974 7078

Email: research@vietinbanksc.com.vn

NHẬN ĐỊNH THỊ TRƯỜNG

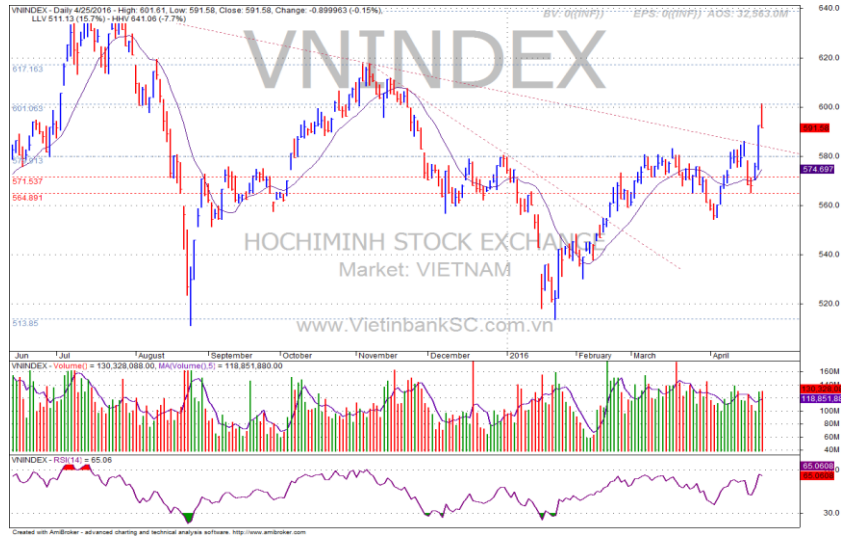
- Đóng cửa phiên giao dịch, chỉ số VN-Index tăng nhẹ 0,7 điểm (0,12%) lên 599,07 điểm; Trong khi HNX-Index giảm 0,01 điểm (0,02%) xuống 80,67 điểm. Thanh khoản toàn thị trường đạt 188 triệu đơn vị, tương ứng giá trị giao dịch 2.945 tỷ đồng.
- Nhóm cổ phiếu Bluechips được giao dịch tích cực điển hình có thể kể đến VNM, HPG, HSG, MSN... VNM tăng 3.000 đồng, MSN tăng 1.000 đồng... Nhờ có nhóm Bluechips mà chỉ số tránh được phiên giảm điểm.
- Đáng chú ý trong phiên có cổ phiếu HSG tăng trần lên mức 50.000 đồng và không còn dư bán cuối phiên.
- Xu hướng hiện tại, có thể tiếp tục mở trạng thái mua và nắm giữ tuy nhiên nhà đầu tư vẫn nên chú ý quan sát kỹ thị trường trước khi đưa ra quyết định giải ngân.

CHIẾN LƯỢC ĐẦU TƯ

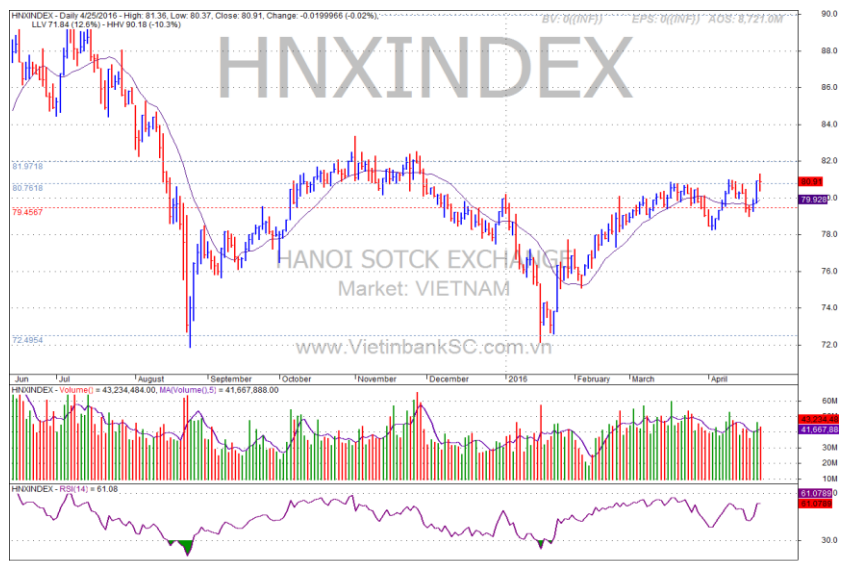
- Vùng 580 - 583 đang đóng vai trò là vùng hỗ trợ gần, vùng 601 - 604 đóng vai trò là vùng kháng cự. Nhà đầu tư nên quan sát diễn biến trong phiên để đưa ra quyết định mua bán hơn nữa.

CỔ PHIẾU ĐÁNG CHÚ Ý

- Tín hiệu mua kỹ thuật ngày 04/05/2016: HPG



Ngắn hạn **Trung hạn** **Dài hạn** **Hỗ trợ** **Kháng cự**
 ↑ ↑ ↑ **580** **601**



Ngắn hạn **Trung hạn** **Dài hạn** **Hỗ trợ** **Kháng cự**
 ↑ ↑ ↑ **79.6** **80.7**

TOP 10 CỔ PHIẾU VỐN HÓA

Mã CP	Dài hạn	Ngắn hạn	Giá hiện tại	% T3	KLGD TB 2 TUẦN	giá cao nhất 52 tuần	giá thấp nhất 52 tuần	NDDTNN mua ròng (Tỷ đồng)	Ghi chú
BID	Giảm	Tăng	17.3	1.76	1,658,071	28.5	14.7	7.01	
BVH	Tăng	Tăng	61.5	6.03	508,226	67.5	32.6	-1.95	
FPT	Giảm	Tăng	48.1	0.84	857,262	55	41.5	0.05	
GAS	Tăng	Giảm	50.5	0	1,135,899	69.5	29.8	3.66	
HPG	Tăng	Tăng	35	7.03	3,010,520	35.9	23.9	27.70	
MSN	Giảm	Tăng	71	2.16	342,725	96.5	67	10.18	
MWG	Giảm	Tăng	77.5	1.97	61,903	92	58.5	-0.02	
VCB	Tăng	Giảm	46.1	0.22	1,098,745	56	35.5	0.00	
VIC	Theo Dõi	Giảm	51	-3.77	1,096,072	56	35.9	0.00	
VNM	Theo Dõi	Tăng	142	2.9	812,577	145	82.9	0.00	

TOP 10 CỔ PHIẾU NĂNG ĐỘNG

Mã CP	Dài hạn	Ngắn hạn	Giá hiện tại	% T3	KLGD TB 2 TUẦN	giá cao nhất 52 tuần	giá thấp nhất 52 tuần	NDDTNN mua ròng	Ghi chú
BHS	Theo Dõi	Giảm	19.6	-1.51	4,835,028	22.6	9.2	0.70	
FLC	Giảm	Theo Dõi	6.8	-2.86	7,901,503	9.7	5.4	9.91	
GMD	Tăng	Tăng	42.4	6.53	225,682	44.2	27.4	0.00	
HCM	Giảm	Giảm	29.3	-0.68	535,044	41.3	25.1	-0.03	
HVG	Giảm	Theo Dõi	10.5	-2.78	728,567	18.8	8.2	-0.22	
KBC	Tăng	Tăng	13.7	0.74	1,364,868	17	10.3	-2.41	
NT2	Giảm	Giảm	29	1.05	653,255	36	19.6	0.89	
PVD	Giảm	Giảm	24.2	-2.02	1,405,296	49.9	18.3	9.44	
PVS	Tăng	Giảm	16.7	-2.91	1,546,682	30.2	12.5	-7.66	
TCM	Giảm	Giảm	25.3	-1.56	464,158	42.1	24.8	0.00	

TOP 10 CỔ PHIẾU TIỀM NĂNG

Mã CP	Dài hạn	Ngắn hạn	Giá hiện tại	% T3	KLGD TB 2 TUẦN	giá cao nhất 52 tuần	giá thấp nhất 52 tuần	NDDTNN mua ròng	Ghi chú
BMP	Giảm	Tăng	141	2.17	80,668	155	72	3.38	
CAV	Theo Dõi	Theo Dõi	73	1.39	101,260	78.5	31.2	4.67	
CTD	Giảm	Giảm	174	-1.14	174,127	199	70.5	-7.63	
CVT	Tăng	Tăng	27	10.2	478,552	26.6	18.3	0.02	
GEX	Giảm	Tăng	23.8	1.71	736,547	27.5	16	#N/A	
KSB	Tăng	Tăng	50	5.49	309,591	49.7	24.3	-1.89	
SCD	Giảm	Giảm	43.2	-11.84	3,925	55.5	24.4	0.00	
SKG	Theo Dõi	Giảm	119	-2.46	43,609	128	41.8	-3.34	
STV	Theo Dõi	Theo Dõi	26.8	4.28	4,230	31.2	6.3	0.00	
VSC	Giảm	Giảm	57.5	0	88,535	80	41	0.00	

NỘI DUNG NỔI BẬT

NHẬN ĐỊNH THỊ TRƯỜNG

THỐNG KÊ

► Nguyễn Việt Dũng**Giám đốc Trung tâm Nghiên cứu**

dungnv_td@vietinbanksc.com.vn

► Đặng Trần Hải Đăng**Phó giám đốc Trung tâm Nghiên cứu**

dangdth@vietinbanksc.com.vn

► Dương Thanh Hà Anh

anhdth@vietinbanksc.com.vn

- Tổng hợp thông tin vĩ mô
- Phân tích kỹ thuật
- Nhận bình luận thị trường

► Nguyễn Thị Thu Hằng

hangntt@vietinbanksc.com.vn

- Ngân hàng/ Bảo hiểm
- Dầu khí
- Bán lẻ/bán buôn
- Cảng biển & Logistics

► Vũ Ánh Nguyệt

nguyetva@vietinbanksc.com.vn

- Dệt may
- Thủy sản
- Tiêu dùng
- Mía đường

► Trịnh Thị Thu Phương

phuongtt@vietinbanksc.com.vn

- Phân bón và hóa chất
- Dược phẩm
- Cao su sẫm lốp

► Bùi Hương Liên

lienbh@vietinbanksc.com.vn

- Thép
- Điện
- Vật liệu xây dựng

► Ngô Quốc Hưng

hungnq@vietinbanksc.com.vn

- Bất động sản
- Xây dựng
- Công nghệ

Bản báo cáo này được chuẩn bị cho mục đích duy nhất là cung cấp thông tin và không nhằm đưa ra bất kỳ đề nghị hay hướng dẫn mua bán chứng khoán cụ thể nào. Các quan điểm và khuyến cáo được trình bày trong bản báo cáo này không tính đến sự khác biệt về mục tiêu, nhu cầu, chiến lược và hoàn cảnh cụ thể của từng nhà đầu tư. Ngoài ra, nhà đầu tư cũng ý thức có thể có các xung đột lợi ích ảnh hưởng đến tính khách quan của bản báo cáo này. Nhà đầu tư nên xem báo cáo này như một nguồn tham khảo khi đưa ra quyết định đầu tư và phải chịu toàn bộ trách nhiệm đối với quyết định đầu tư của chính mình. VietinBankSc tuyệt đối không chịu trách nhiệm đối với toàn bộ hay bất kỳ thiệt hại nào, hay sự kiện bị coi là thiệt hại, đối với việc sử dụng toàn bộ hoặc từng phần thông tin hay ý kiến nào của bản báo cáo này. Toàn bộ các quan điểm thể hiện trong báo cáo này đều là quan điểm cá nhân của người phân tích. Không có bất kỳ một phần thu nhập nào của người phân tích liên quan trực tiếp hoặc gián tiếp đến các khuyến cáo hay quan điểm cụ thể trong bản báo cáo này.

Thông tin sử dụng trong báo cáo này được VietinBankSc thu thập từ những nguồn mà chúng tôi cho là đáng tin cậy. Tuy nhiên, chúng tôi không đảm bảo rằng những thông tin này là hoàn chỉnh hoặc chính xác. Các quan điểm và ước tính trong đánh giá của chúng tôi có giá trị đến ngày ra báo cáo và có thể thay đổi mà không cần báo cáo trước.

Bản báo cáo này được giữ bản quyền và là tài sản của VietinBankSc. Mọi sự sao chép, chuyển giao hoặc sửa đổi trong bất kỳ trường hợp nào mà không có sự đồng ý của VietinBankSc đều trái luật.

Bản quyền thuộc VietinBankSc, 2013. Vui lòng trích nguồn khi sử dụng các thông tin trong bản báo cáo này.