




NỘI DUNG NỔI BẬT




NHẬN ĐỊNH THỊ TRƯỜNG

THÔNG KÊ

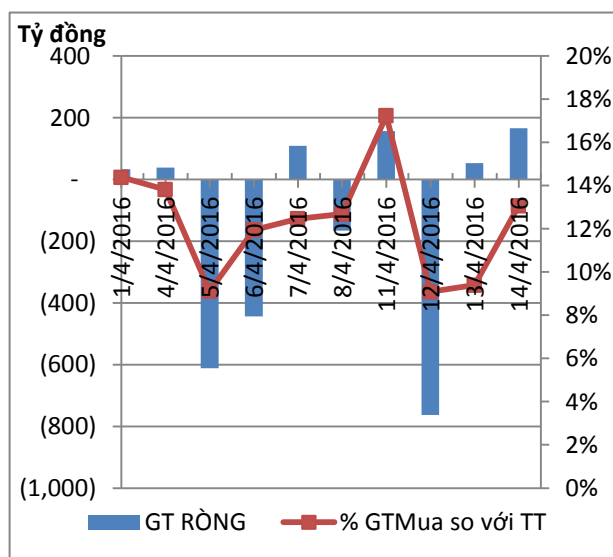
HOSE 14/04/2016

VNINDEX	579.49	1.47	0.25%
KLGD (Triệu CP)	122,50		
GTGD (Tỷ đồng)	2057		
GTR NĐTNN (Tỷ đồng)	165.84		
 129	 95	 68	

HNX 14/04/2016

HNXINDEX	80.28	0.05	0.06%
KLGD (Triệu CP)	42,12		
GTGD (Tỷ đồng)	488		
GTR NĐTNN (Tỷ đồng)	16.66		
 118	 94	 67	

Đồ thị giao dịch NĐTNN



TÂM ĐIỂM



- Sắc xanh lan tỏa, nhưng VN-Index vẫn chưa vượt ngưỡng 580
- Khối ngoại mua ròng trên cả HOSE và HNX
- Nhận định thị trường
- Phân tích kỹ thuật

CP tiêu biểu



- TOP 10 cổ phiếu

Tin nổi bật



- Sức ép tăng vốn ngân hàng ngày một "nóng"
- Thế giới đang "bội thực" thép Trung Quốc
- Phố Wall tiếp tục thăng hoa nhờ Trung Quốc và cổ phiếu ngân hàng

Tin nổi bật

- Sức ép tăng vốn ngân hàng ngày một "nóng"**
2016 sẽ hứa hẹn là một năm vô cùng sôi động của các nhà băng có kế hoạch tăng vốn. Hàng loạt ngân hàng lớn, nhỏ đều xin cổ đông thông qua kế hoạch tăng vốn trong mùa Đại hội năm nay.
- Thế giới đang "bội thực" thép Trung Quốc**
Trước sức ép đến từ thép Trung Quốc, chính phủ nhiều quốc gia đã buộc phải gia tăng sức ép đối với Trung Quốc trong việc chung tay giải quyết tình trạng nguồn cung thép "gây lụt" thị trường này.
- Phố Wall tiếp tục thăng hoa nhờ Trung Quốc và cổ phiếu ngân hàng**
Kết thúc phiên hôm qua (13/4), chỉ số S&P 500 tăng 1%, lên 2.082,42 điểm, cao nhất kể từ ngày 4/12. Với 25 trên 30 cổ phiếu tăng điểm, Dow Jones cũng có được mức tăng 1,1%, lên 17.908,28 điểm.

VietinBankSc

306 Ba Triệu
Hai Ba Trưng
Hanoi
Vietnam
Tel: (844) 3974 7952
Fax: (844) 3974 1760
www.vietinbanksc.com.vn

NHẬN ĐỊNH THỊ TRƯỜNG

- Kết thúc phiên giao dịch, chỉ số VnIndex tăng 1,47 điểm (tương đương tăng 0,25%) lên 579,49 điểm. HNX-Index tăng nhẹ 0,05 điểm (tương đương 0,06%) lên 80,28 điểm. Thanh khoản toàn thị trường đạt 2545 tỷ đồng.

- Đã có lúc chỉ số được đẩy mạnh vượt qua 583 điểm tuy nhiên về cuối phiên, sức mua chững lại khiến chỉ số đã không thể vượt qua được mức cản 580.

- Nhóm cổ phiếu dầu khí chịu áp lực trước thông tin giá dầu thô thế giới giảm mạnh. Chính vì vậy mà cổ phiếu dầu khí có phiên giao dịch trầm lắng như: PVD giảm 600 đồng, GAS giảm 300 đồng...

- Nhóm cổ phiếu có giá trị vốn hóa lớn giao dịch tích cực làm điểm tựa của chỉ số VN-Index. Cụ thể: VIC và MSN tăng 500 đồng, VCB tăng 400 đồng...

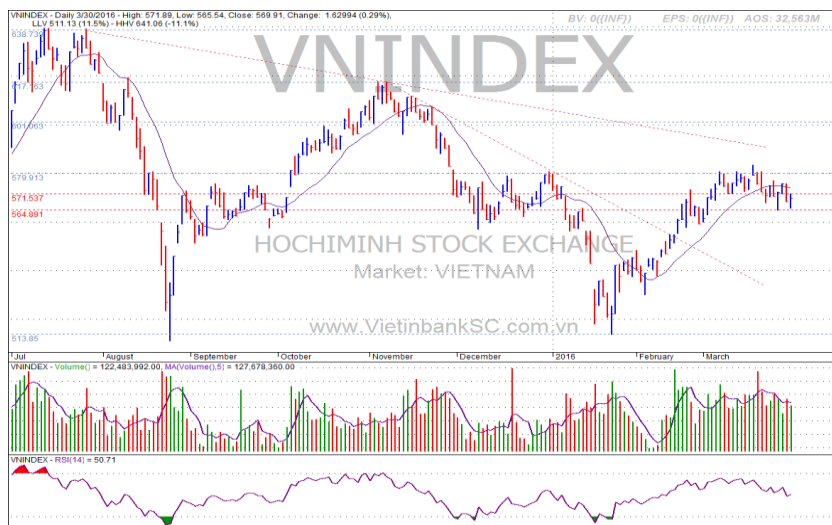
- Trong thời điểm hiện tại, xu hướng trong ngắn hạn đang cho dấu hiệu tăng. Tuy nhiên, chỉ số đang gặp ngưỡng kháng cự mạnh chính vì vậy nhà đầu tư nên thận trọng trong việc giải ngân.

CHIẾN LƯỢC ĐẦU TƯ

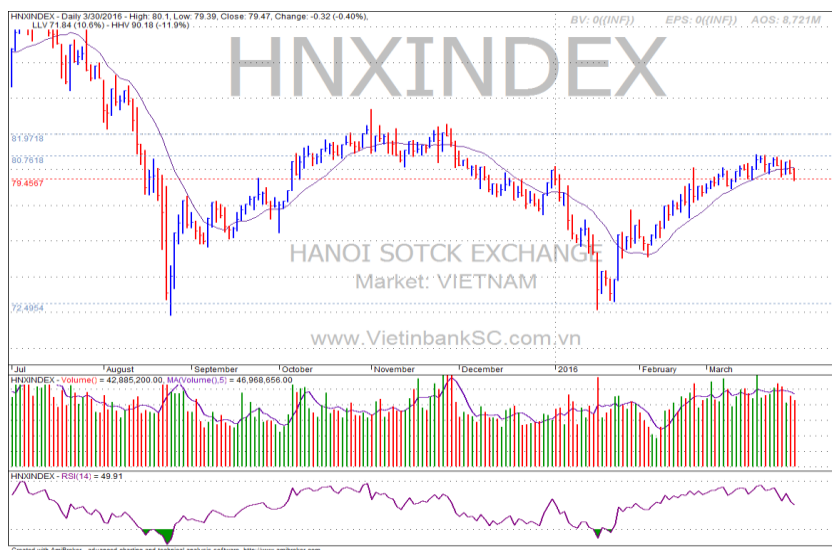
-Vùng 573-575 đang đóng vai trò là vùng hỗ trợ gần, vùng 580-582 đóng vai trò là vùng kháng cự. Nhà đầu tư nên quan sát diễn biến trong phiên để đưa ra quyết định mua bán hợp lý.

CỔ PHIẾU CHÚ Ý

- Bộ đôi HAG và HNG gây chú ý khi mà chốt phiên ở mức tăng trần cùng với lượng dư mua trần lớn.



Ngắn hạn	Trung hạn	Dài hạn	Hỗ trợ	Kháng cự
↑	↓	↓	572	580



Ngắn hạn	Trung hạn	Dài hạn	Hỗ trợ	Kháng cự
↑	↓	↓	79.6	80.7

NỘI DUNG NỔI BẬT

NHẬN ĐỊNH THỊ TRƯỜNG

THÔNG KÊ

TOP 10 CỔ PHIẾU VÒNG HÓA

Mã CP	Dài hạn	Ngắn hạn	Giá hiện tại	% T3	KLGD TB	giá cao nhất	giá thấp nhất	NĐTNN mua ròng	Ghi chú
					2 TUẦN	52 tuần	52 tuần		
BID	Giảm	Giảm	15.9	-4.79	1,000,049	28.5	14.7		
BVH	Giảm	Tăng	52.5	-0.94	323,246	67.5	32.6		
FPT	Giảm	Giảm	47.5	-0.84	467,278	55.0	40.7		
GAS	Tăng	Tăng	45.9	2	851,213	69.5	29.8		
HPG	Tăng	Tăng	31.4	-0.32	2,825,791	35.9	23.9		
MSN	Giảm	Giảm	69.5	-2.11	394,150	96.5	67.0		
MWG	Giảm	Giảm	75.5	-1.95	55,793	92.0	58.5		
VCB	Tăng	Tăng	42.3	1.68	730,109	56.0	34.8		
VIC	Tăng	Tăng	52.5	3.96	731,226	53.0	35.9		
VNM	Tăng	Theo Dõi	142	-0.7	781,482	145.0	82.9		

TOP 10 CỔ PHIẾU NĂNG ĐỘNG

Mã CP	Dài hạn	Ngắn hạn	Giá hiện tại	% T3	KLGD TB	giá cao nhất	giá thấp nhất	NĐTNN mua ròng	Ghi chú
					2 TUẦN	52 tuần	52 tuần		
BHS	Tăng	Tăng	19.1	1.6	2,448,132	22.6	9.2		
FLC	Giảm	Giảm	6.4	-1.54	6,334,815	9.7	5.4		
GMD	Giảm	Theo Dõi	39.2	-1.01	175,428	44.2	26.6		
HCM	Giảm	Tăng	30.6	1.32	500,033	41.3	25.1		
HVG	Giảm	Tăng	10.3	3	1,033,913	18.8	8.2		
KBC	Tăng	Tăng	13.2	4.76	499,191	17.0	10.3		
NT2	Theo Dõi	Tăng	33.9	4.31	837,636	36.0	19.6		
PVD	Giảm	Giảm	24	0	1,113,133	49.9	18.3		
PVS	Tăng	Tăng	16.2	0.62	1,498,366	30.2	12.5		
TCM	Giảm	Giảm	26.8	-4.29	609,461	42.1	25.3		

TOP 10 CỔ PHIẾU TIỀM NĂNG

Mã CP	Dài hạn	Ngắn hạn	Giá hiện tại	% T3	KLGD TB	giá cao nhất	giá thấp nhất	NĐTNN mua ròng	Ghi chú
					2 TUẦN	52 tuần	52 tuần		
BMP	Giảm	Giảm	144.0	-4.64	108,661	155.0	72.0		
CAV	Theo Dõi	Giảm	71.5	-1.38	73,990	78.5	31.2		
CTD	Theo Dõi	Giảm	172.0	-3.91	87,844	199.0	70.5		
CVT	Tăng	Tăng	24.2	2.98	180,052	26.6	18.3		
GEX	Giảm	Giảm	23.9	-1.24	1,358,912	28.0	16.0		
KSB	Tăng	Tăng	48.8	2.52	421,762	49.7	24.3		
SCD	Giảm	Giảm	45.0	-8.16	4,270	55.5	24.4		
SKG	Tăng	Tăng	121.0	2.54	50,046	127.0	36.5		
STV	Theo Dõi	Tăng	28.5	-5.32	9,630	31.2	5.9		
VSC	Giảm	Giảm	59.5	-1.65	126,839	80.0	40.5		

► **Nguyễn Việt Dũng**

Trưởng phòng Nghiên cứu Phân tích

dungnv_td@vietinbanksc.com.vn

► **Đặng Trần Hải Đăng**

Phó phòng Nghiên cứu Phân tích

dangdth@vietinbanksc.com.vn

► **Dương Thanh Hà Anh**

anhdth@vietinbanksc.com.vn
- Tổng hợp thông tin vĩ mô
- Phân tích kỹ thuật
- Nhận định, bình luận thị trường

► **Nguyễn Thu Hằng**

hangntt@vietinbanksc.com.vn
- Ngân hàng
- Dầu khí
- Bán lẻ
- Cảng biển

► **Vũ Ánh Nguyệt**

nguyetva@vietinbanksc.com.vn
- Dệt may
- Thủy sản
- Tiêu dùng
- Mía đường

► **Trịnh Thị Thu Phương**

phuongtt@vietinbanksc.com.vn
- Phân bón
- Dược
- Hóa chất
- Săm lốp

► **Bùi Hương Liên**

lienbh@vietinbanksc.com.vn
- Thép
- Điện
- Vật liệu xây dựng

► **Ngô Quốc Hưng**

hungnq@vietinbanksc.com.vn
- Bất động sản
- Xây dựng
- Công nghệ

Bản báo cáo này được chuẩn bị cho mục đích duy nhất là cung cấp thông tin và không nhằm đưa ra bất kỳ đề nghị hay hướng dẫn mua bán chứng khoán cụ thể nào. Các quan điểm và khuyến cáo được trình bày trong bản báo cáo này không tính đến sự khác biệt về mục tiêu, nhu cầu, chiến lược và hoàn cảnh cụ thể của từng nhà đầu tư. Ngoài ra, nhà đầu tư cũng ý thức có thể có các xung đột lợi ích ảnh hưởng đến tính khách quan của bản báo cáo này. Nhà đầu tư nên xem báo cáo này như một nguồn tham khảo khi đưa ra quyết định đầu tư và phải chịu toàn bộ trách nhiệm đối với quyết định đầu tư của chính mình. VietinBankSc tuyệt đối không chịu trách nhiệm đối với toàn bộ hay bất kỳ thiệt hại nào, hay sự kiện bị coi là thiệt hại, đối với việc sử dụng toàn bộ hoặc từng phần thông tin hay ý kiến nào của bản báo cáo này.

Toàn bộ các quan điểm thể hiện trong báo cáo này đều là quan điểm cá nhân của người phân tích. Không có bất kỳ một phần thu nhập nào của người phân tích liên quan trực tiếp hoặc gián tiếp đến các khuyến cáo hay quan điểm cụ thể trong bản báo cáo này.

Thông tin sử dụng trong báo cáo này được VietinBankSc thu thập từ những nguồn mà chúng tôi cho là đáng tin cậy. Tuy nhiên, chúng tôi không đảm bảo rằng những thông tin này là hoàn chỉnh hoặc chính xác. Các quan điểm và ước tính trong đánh giá của chúng tôi có giá trị đến ngày ra báo cáo và có thể thay đổi mà không cần báo cáo trước.

Bản báo cáo này được giữ bản quyền và là tài sản của VietinBankSc. Mọi sự sao chép, chuyển giao hoặc sửa đổi trong bất kỳ trường hợp nào mà không có sự đồng ý của VietinBankSc đều trái luật.

Bản quyền thuộc VietinBankSc, 2013. Vui lòng trích nguồn khi sử dụng các thông tin trong bản báo cáo này.