




**HOSE 07/04/2016**




VNINDEX	<b>571.60</b>	<b>3.81</b>	<b>0.67%</b>
KLGD (Triệu CP)	123,54		
GTGD ( Tỷ đồng)	2248		
GTR NĐTNN (Tỷ đồng)	- 334.03		
	<b>130</b>		<b>86</b>
			<b>71</b>

**TÂM ĐIỂM**



- Nhóm vật liệu cơ bản tăng cao, VNI hồi phục
- Khối ngoại mua ròng trên cả HOSE và HNX
- Nhận định thị trường
- Phân tích kỹ thuật

**HNX 07/04/2016**

HNXINDEX	<b>79.70</b>	<b>0.38</b>	<b>0.50%</b>
KLGD (Triệu CP)	46,55		
GTGD ( Tỷ đồng)	485		
GTR NĐTNN (Tỷ đồng)	4.13		
	<b>106</b>		<b>79</b>
			<b>78</b>

**CP tiêu biểu**



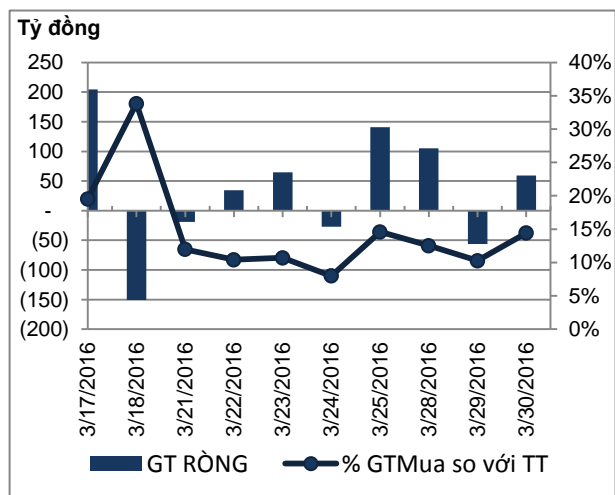
- TOP 10 cổ phiếu

**Tin nổi bật**



- Dự trữ dầu Mỹ giảm sâu nhất 19 năm, giá dầu tăng vọt
- Điện lực Dầu khí Nhơn Trạch 2 chốt quyền nhận cổ tức tổng tỷ lệ 17%
- Trốn thuế lách của các nước đang phát triển 200 tỷ USD mỗi năm

**Đồ thị giao dịch NĐTNN**



**Tin nổi bật**

- **Dự trữ dầu Mỹ giảm sâu nhất 19 năm, giá dầu tăng vọt**  
Giá dầu tăng mạnh trong phiên ngày thứ Tư sau khi đón nhận thông tin dự trữ dầu thô tại Mỹ tăng, theo tin từ Wall Street Journal. Giá dầu thô ngọt, nhẹ WTI giao tháng 5 tăng 1,86 USD/thùng, tương đương 5,2% lên 37,75 USD/thùng trên thị trường New York.
- **Điện lực Dầu khí Nhơn Trạch 2 chốt quyền nhận cổ tức tổng tỷ lệ 17%**  
Ngày 21/4 tới đây, CTCP Điện lực Dầu khí Nhơn Trạch 2 (mã chứng khoán NT2) sẽ chốt danh sách cổ đông để phát hành cổ phiếu trả cổ tức và thanh toán cổ tức bằng tiền từ lợi nhuận sau thuế còn lại năm 2015.
- **Trốn thuế lách của các nước đang phát triển 200 tỷ USD mỗi năm**  
Theo ước tính của các nhà nghiên cứu tại IMF, trốn thuế lách của các nước đang phát triển hơn 200 tỷ USD mỗi năm. Thuế suất thấp, hệ thống luật pháp lỏng lẻo đã khiến cho hoạt động trốn thuế tại các quốc gia như Panama và vùng lãnh thổ nhỏ này trở nên vô cùng sôi nổi.

**VietinBankSc**

306 Ba Triệu  
Hai Ba Trưng  
Hanoi  
Vietnam  
Tel: (844) 3974 7952  
Fax: (844) 3974 1760  
www.vietinbanksc.com.vn

**NHẬN ĐỊNH THỊ TRƯỜNG**

- Đóng cửa phiên giao dịch, chỉ số VnIndex tăng 3,81 điểm (0,67%) lên 571,6 điểm; Hnx-Index tăng 0,38 điểm (0,48%) lên 79,7 điểm. Thanh khoản 2 sàn đạt 170 triệu đơn vị, tương ứng giá trị 2.723 tỷ đồng.

- Các cổ phiếu cơ bản vẫn là sự lựa chọn của nhiều nhà đầu tư, trong đó có thể kể đến C32, EVE, PAC, BMP, ....

- VNM cùng với GAS tăng mạnh trong phiên giúp chỉ số có được điểm tựa vững chắc để vượt qua mốc 571.

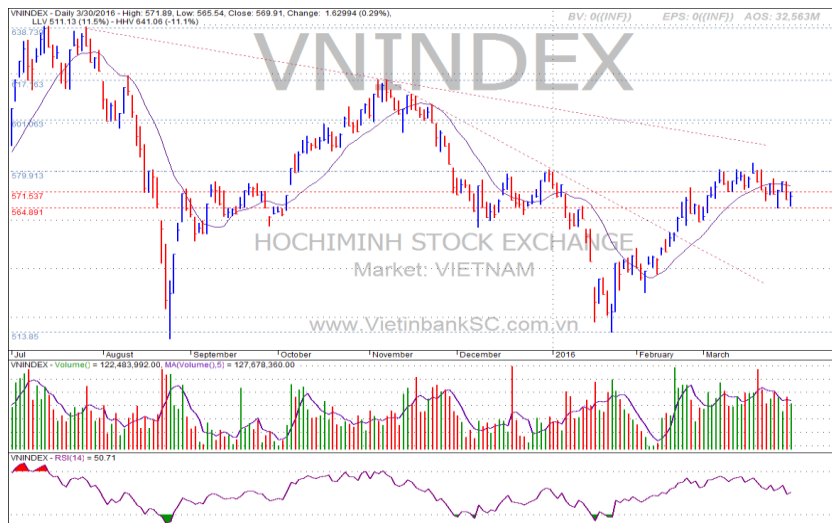
- Xu hướng đang có dấu hiệu hồi phục, tuy nhiên cũng chưa thể xác định được đây có phải điểm an toàn để có thể tăng tỷ trọng cổ phiếu hay không chính vì vậy cần quan sát các thông tin cũng như biến động của thị trường.

**CHIẾN LƯỢC ĐẦU TƯ**

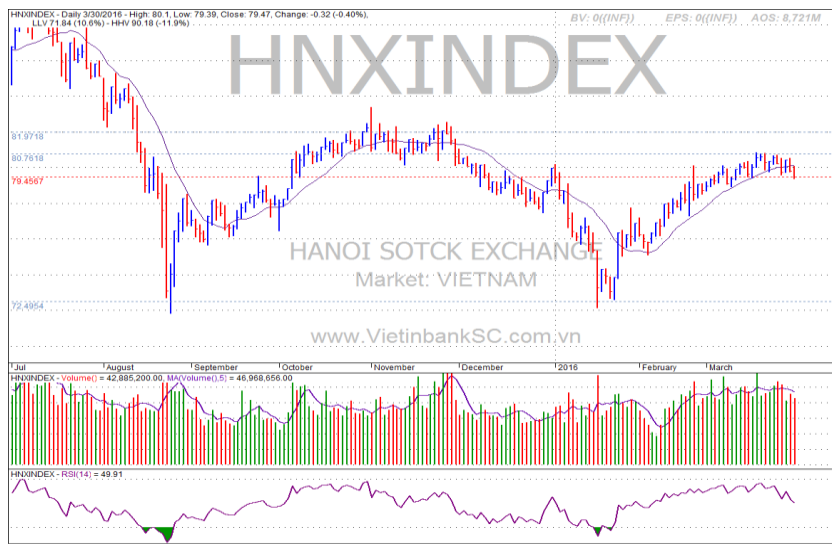
-Vùng 554 - 556 đang đóng vai trò là vùng hỗ trợ gần, vùng 572 - 575 đóng vai trò là vùng kháng cự. Nhà đầu tư nên quan sát diễn biến trong phiên để đưa ra quyết định mua bán hợp lý.

**CỔ PHIẾU CHÚ Ý**

- Sau quãng thời gian giảm mạnh, TTF tăng kịch trần trong phiên hôm nay và không còn dư bán.



Ngắn hạn	Trung hạn	Dài hạn	Hỗ trợ	Kháng cự
↓	↓	↓	554.8	572



Ngắn hạn	Trung hạn	Dài hạn	Hỗ trợ	Kháng cự
↓	↓	↓	79.6	80.7

NỘI DUNG NỔI BẬT

NHẬN ĐỊNH THỊ TRƯỜNG

THÔNG KÊ

TOP 10 CỔ PHIẾU VÒNG HÓA

Mã CP	Dài hạn	Ngắn hạn	Giá hiện tại	% T3	KLGD TB	giá cao nhất	giá thấp nhất	NĐTNN mua ròng	Ghi chú
					2 TUẦN	52 tuần	52 tuần		
BID	Giảm	Tăng	16.9	2.42	887,526	28.5	14.7		
BVH	Giảm	Tăng	51.5	4.46	368,787	67.5	32.6		
FPT	Giảm	Tăng	47.8	2.14	579,408	55.0	40.7		
GAS	Giảm	Tăng	44.1	9.16	695,255	75.5	29.8		
HPG	Theo Dõi	Tăng	30.1	3.08	1,572,406	35.9	23.9		
MSN	Giảm	Giảm	71	1.43	436,546	96.5	67.0		
MWG	Giảm	Giảm	76	1.33	71,800	92.8	58.5		
VCB	Giảm	Tăng	41.7	1.96	697,383	56.0	34.8		
VIC	Tăng	Theo Dõi	47.2	0.21	789,044	49.1	35.9		
VNM	Tăng	Tăng	141	5.22	481,499	140.0	82.9		

TOP 10 CỔ PHIẾU NĂNG ĐỘNG

Mã CP	Dài hạn	Ngắn hạn	Giá hiện tại	% T3	KLGD TB	giá cao nhất	giá thấp nhất	NĐTNN mua ròng	Ghi chú
					2 TUẦN	52 tuần	52 tuần		
BHS	Giảm	Theo Dõi	18.8	2.17	2,824,599	22.6	9.2		
FLC	Giảm	Tăng	6.5	3.17	7,494,980	9.9	5.4		
GMD	Giảm	Tăng	38.4	1.32	137,458	44.2	26.6		
HCM	Giảm	Tăng	29.7	2.77	512,260	41.3	25.1		
HVG	Giảm	Tăng	10.5	7.14	1,292,371	18.8	8.2		
KBC	Theo Dõi	Tăng	12.7	0.79	635,519	17.0	10.3		
NT2	Tăng	Theo Dõi	33	3.77	1,137,367	36.0	19.6		
PVD	Giảm	Tăng	23.4	4.46	1,104,446	49.9	18.3		
PVS	Giảm	Tăng	15.9	3.25	1,053,382	30.2	12.5		
TCM	Giảm	Tăng	28.5	3.64	361,000	42.1	25.3		

TOP 10 CỔ PHIẾU TIỀM NĂNG

Mã CP	Dài hạn	Ngắn hạn	Giá hiện tại	% T3	KLGD TB	giá cao nhất	giá thấp nhất	NĐTNN mua ròng	Ghi chú
					2 TUẦN	52 tuần	52 tuần		
BMP	Theo Dõi	Tăng	151.0	4.86	129,292	155.0	72.0		
CAV	Theo Dõi	Theo Dõi	74.0	4.23	91,307	78.5	31.2		
CTD	Theo Dõi	Giảm	178.0	-2.73	62,034	199.0	69.0		
CVT	Giảm	Giảm	22.8	1.33	221,266	26.6	18.3		
GEX	Giảm	Giảm	24.6	1.23	2,646,941	28.0	16.0		
KSB	Theo Dõi	Tăng	43.2	2.13	229,189	44.9	24.3		
SCD	Theo Dõi	Giảm	48.0	2.13	10,860	55.5	24.4		
SKG	Tăng	Tăng	118.0	9.26	47,702	127.0	35.7		
STV	Tăng	Tăng	29.8	13.74	18,320	31.2	5.9		
VSC	Giảm	Giảm	59.5	2.59	191,939	80.0	40.5		

► **Nguyễn Việt Dũng**

**Trưởng phòng Nghiên cứu Phân tích**

dungnv\_td@vietinbanksc.com.vn

► **Đặng Trần Hải Đăng**

**Phó phòng Nghiên cứu Phân tích**

dangdth@vietinbanksc.com.vn

► **Dương Thanh Hà Anh**

anhdth@vietinbanksc.com.vn  
- Tổng hợp thông tin vĩ mô  
- Phân tích kỹ thuật  
- Nhận định, bình luận thị trường

► **Nguyễn Thu Hằng**

hangntt@vietinbanksc.com.vn  
- Ngân hàng  
- Dầu khí  
- Bán lẻ  
- Cảng biển

► **Vũ Ánh Nguyệt**

nguyetva@vietinbanksc.com.vn  
- Dệt may  
- Thủy sản  
- Tiêu dùng  
- Mía đường

► **Trịnh Thị Thu Phương**

phuongtt@vietinbanksc.com.vn  
- Phân bón  
- Dược  
- Hóa chất  
- Săm lốp

► **Bùi Hương Liên**

lienbh@vietinbanksc.com.vn  
- Thép  
- Điện  
- Vật liệu xây dựng

► **Ngô Quốc Hưng**

hungnq@vietinbanksc.com.vn  
- Bất động sản  
- Xây dựng  
- Công nghệ

Bản báo cáo này được chuẩn bị cho mục đích duy nhất là cung cấp thông tin và không nhằm đưa ra bất kỳ đề nghị hay hướng dẫn mua bán chứng khoán cụ thể nào. Các quan điểm và khuyến cáo được trình bày trong bản báo cáo này không tính đến sự khác biệt về mục tiêu, nhu cầu, chiến lược và hoàn cảnh cụ thể của từng nhà đầu tư. Ngoài ra, nhà đầu tư cũng ý thức có thể có các xung đột lợi ích ảnh hưởng đến tính khách quan của bản báo cáo này. Nhà đầu tư nên xem báo cáo này như một nguồn tham khảo khi đưa ra quyết định đầu tư và phải chịu toàn bộ trách nhiệm đối với quyết định đầu tư của chính mình. VietinBankSc tuyệt đối không chịu trách nhiệm đối với toàn bộ hay bất kỳ thiệt hại nào, hay sự kiện bị coi là thiệt hại, đối với việc sử dụng toàn bộ hoặc từng phần thông tin hay ý kiến nào của bản báo cáo này.

Toàn bộ các quan điểm thể hiện trong báo cáo này đều là quan điểm cá nhân của người phân tích. Không có bất kỳ một phần thu nhập nào của người phân tích liên quan trực tiếp hoặc gián tiếp đến các khuyến cáo hay quan điểm cụ thể trong bản báo cáo này.

Thông tin sử dụng trong báo cáo này được VietinBankSc thu thập từ những nguồn mà chúng tôi cho là đáng tin cậy. Tuy nhiên, chúng tôi không đảm bảo rằng những thông tin này là hoàn chỉnh hoặc chính xác. Các quan điểm và ước tính trong đánh giá của chúng tôi có giá trị đến ngày ra báo cáo và có thể thay đổi mà không cần báo cáo trước.

Bản báo cáo này được giữ bản quyền và là tài sản của VietinBankSc. Mọi sự sao chép, chuyển giao hoặc sửa đổi trong bất kỳ trường hợp nào mà không có sự đồng ý của VietinBankSc đều trái luật.

Bản quyền thuộc VietinBankSc, 2013. Vui lòng trích nguồn khi sử dụng các thông tin trong bản báo cáo này.