




HOSE 06/04/2016




VNINDEX	567.79	7.47	1.33%
KLGD (Triệu CP)	120,88		
GTGD (Tỷ đồng)	2226		
GTR NĐTNN (Tỷ đồng)	-1.05		
 147	 67	 68	

TÂM ĐIỂM



- ✚ Nhóm vật liệu cơ bản tăng cao, VNI hồi phục
- ✚ Khối ngoại mua ròng trên cả HOSE và HNX
- ✚ Nhận định thị trường
- ✚ Phân tích kỹ thuật

HNX 06/04/2016

HNXINDEX	79.32	0.43	0.54%
KLGD (Triệu CP)	44,89		
GTGD (Tỷ đồng)	504		
GTR NĐTNN (Tỷ đồng)	4.82		
 117	 86	 62	

CP tiêu biểu



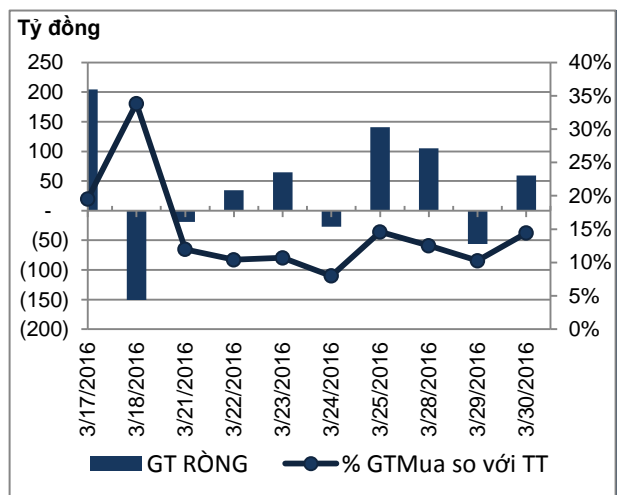
- ✚ TOP 10 cổ phiếu

Tin nổi bật



- ✚ Nhà đầu tư "không còn chỗ trú ẩn" trong "con bão" lợi nhuận giảm
- ✚ Các tổ chức tín dụng kỳ vọng cho vay sẽ tăng trưởng ở mức cao nhất trong 5 năm trở lại đây
- ✚ Chia cổ tức 52% năm 2015, Thủy sản Bến Tre trình ĐHCĐ cổ tức 30-50% năm 2016

Đồ thị giao dịch NĐTNN



Tin nổi bật

- ✚ Nhà đầu tư "không còn chỗ trú ẩn" trong "con bão" lợi nhuận giảm

Đó là nhận định vừa được đưa ra bởi các chuyên gia nghiên cứu tại Viện Tài chính quốc tế - cơ quan có trụ sở ở Washington đại diện cho 500 định chế tài chính đến từ 70 quốc gia khác nhau.

- ✚ Các tổ chức tín dụng kỳ vọng cho vay sẽ tăng trưởng ở mức cao nhất trong 5 năm trở lại đây

Theo báo cáo của NHNN, huy động vốn của các TCTD tiếp tục tăng trưởng tốt, dư nợ tín dụng được kỳ vọng tăng trưởng ở mức cao nhất trong 5 năm trở lại đây.

- ✚ Chia cổ tức 52% năm 2015, Thủy sản Bến Tre trình ĐHCĐ cổ tức 30-50% năm 2016

CTCP Xuất nhập khẩu Thủy sản Bến Tre (mã chứng khoán ABT) vừa công bố tài liệu trình ĐHCĐ thường niên họp ngày tới đây. HĐQT công ty đề trình ĐHCĐ thông qua tỷ lệ chia cổ tức 52% bằng tiền tương ứng mức chi 59,78 tỷ đồng, xấp xỉ 87% tổng lợi nhuận cả năm.

VietinBankSc

306 Ba Trieu
Hai Ba Trung
Hanoi
Vietnam

Tel: (844) 3974 7952
Fax: (844) 3974 1760

www.vietinbanksc.com.vn

NHẬN ĐỊNH THỊ TRƯỜNG

- Kết thúc phiên giao dịch, VnIndex tăng 7,47 điểm (1,33%) lên 567,79 điểm, Hnx-Index tăng 0,43 điểm (0,54%) lên 79,32 điểm. Thanh khoản toàn thị trường đạt 165 triệu đơn vị, tương ứng giá trị giao dịch 2.730 tỷ đồng.

- Các nhóm ngành cơ bản như nhựa, dầu khí, cao su tăng mạnh, giúp cho chỉ số VN-Index củng cố được đà tăng.

- Nhóm cổ phiếu có vốn hóa lớn như BVH, HSG, HPG, VCB, DHG, FPT, BMP, NTP... tăng mạnh, là điểm tựa vững chắc cho VNI.

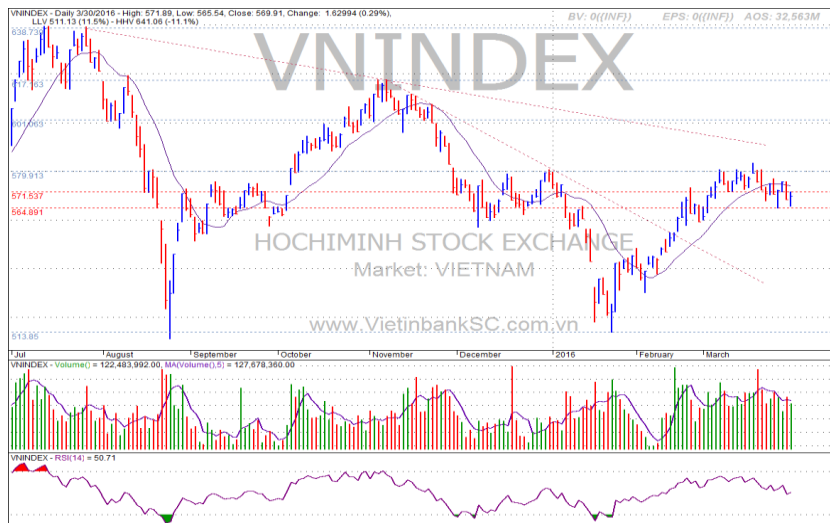
- Xu hướng đang có dấu hiệu hồi phục, tuy nhiên cũng chưa thể xác định được đây có phải điểm an toàn để có thể tăng tỷ trọng cổ phiếu hay không chính vì vậy cần quan sát các thông tin cũng như biến động của thị trường.

CHIẾN LƯỢC ĐẦU TƯ

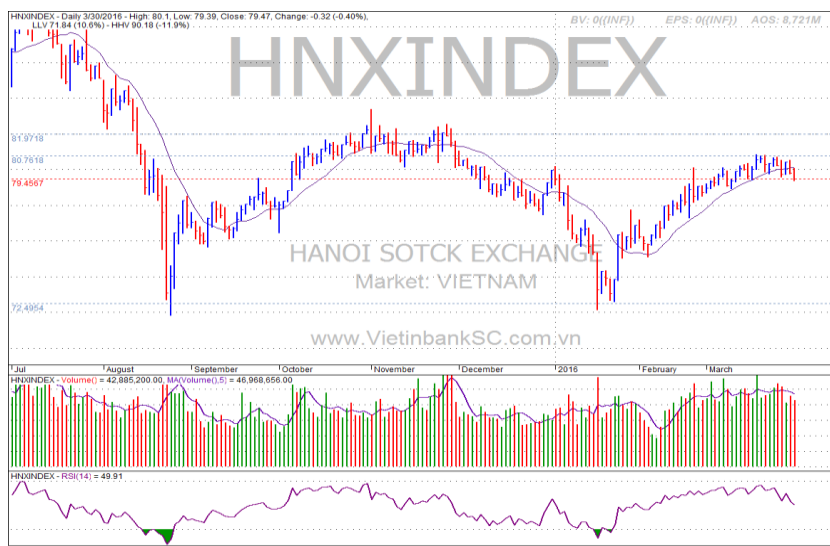
- Vùng 554 - 556 đang đóng vai trò là vùng hỗ trợ gần, vùng 572 - 575 đóng vai trò là vùng kháng cự. Nhà đầu tư nên quan sát diễn biến trong phiên để đưa ra quyết định mua bán hợp lý.

CỔ PHIẾU CHÚ Ý

- Đáng chú ý trong phiên là giao dịch thỏa thuận của cổ phiếu VIC được khớp tại giá 47.000đ. Tổng giá trị lô thỏa thuận này lên tới 517 tỷ đồng.



Ngắn hạn Trung hạn Dài hạn Hỗ trợ Kháng cự
 ↓ ↓ ↓ 554.8 572



Ngắn hạn Trung hạn Dài hạn Hỗ trợ Kháng cự
 ↓ ↓ ↓ 79.6 80.7

NỘI DUNG NỔI BẬT

NHẬN ĐỊNH THỊ TRƯỜNG

THÔNG KÊ

TOP 10 CỔ PHIẾU VON HÓA

Mã CP	Dài hạn	Ngắn hạn	Giá hiện tại	% T3	KLGD TB	giá cao nhất	giá thấp nhất	NĐTNN mua ròng	Ghi chú
					2 TUẦN	52 tuần	52 tuần		
BID	Giảm	Giảm	16.9	1.81	867,203	28.5	14.7		
BVH	Giảm	Giảm	51	3.66	402,206	67.5	32.6		
FPT	Giảm	Giảm	47.4	1.28	607,949	55.0	40.7		
GAS	Giảm	Tăng	43	3.61	672,028	76.5	29.8		
HPG	Theo Dõi	Tăng	30.2	4.14	1,534,531	35.9	23.9		
MSN	Giảm	Giảm	71	0	448,233	96.5	67.0		
MWG	Giảm	Giảm	75.5	0	76,590	93.6	58.5		
VCB	Giảm	Tăng	42	2.69	669,925	56.0	34.5		
VIC	Tăng	Tăng	47.6	0.85	895,926	49.1	35.9		
VNM	Theo Dõi	Theo Dõi	137	2.24	487,997	140.0	82.9		

TOP 10 CỔ PHIẾU NĂNG ĐỘNG

Mã CP	Dài hạn	Ngắn hạn	Giá hiện tại	% T3	KLGD TB	giá cao nhất	giá thấp nhất	NĐTNN mua ròng	Ghi chú
					2 TUẦN	52 tuần	52 tuần		
BHS	Giảm	Giảm	18.5	1.65	3,124,637	22.6	9.2		
FLC	Giảm	Giảm	6.5	3.17	8,357,263	9.9	5.4		
GMD	Giảm	Tăng	38.7	0.52	163,819	44.2	26.6		
HCM	Giảm	Tăng	29.6	1.37	545,920	41.3	25.1		
HVG	Giảm	Giảm	10.4	0.97	1,401,581	18.8	8.2		
KBC	Theo Dõi	Tăng	12.8	2.4	872,242	17.0	10.3		
NT2	Tăng	Tăng	33	3.45	1,133,014	36.0	19.6		
PVD	Giảm	Giảm	23	-2.54	1,080,752	49.9	18.3		
PVS	Giảm	Giảm	15.6	1.3	1,109,332	30.2	12.5		
TCM	Giảm	Tăng	28.1	1.44	372,488	42.1	25.3		

TOP 10 CỔ PHIẾU TIỀM NĂNG

Mã CP	Dài hạn	Ngắn hạn	Giá hiện tại	% T3	KLGD TB	giá cao nhất	giá thấp nhất	NĐTNN mua ròng	Ghi chú
					2 TUẦN	52 tuần	52 tuần		
BMP	Theo Dõi	Tăng	150.0	3.45	119,764	155.0	72.0		
CAV	Theo Dõi	Theo Dõi	74.0	2.78	104,832	78.5	31.2		
CTD	Theo Dõi	Giảm	178.0	-4.81	63,835	199.0	69.0		
CVT	Giảm	Giảm	22.9	0.44	282,452	26.6	18.3		
GEX	Giảm	Giảm	24.4	-1.21	3,144,926	28.0	16.0		
KSB	Theo Dõi	Giảm	42.1	0.24	245,514	44.9	24.3		
SCD	Theo Dõi	Theo Dõi	48.0	2.13	15,446	55.5	24.4		
SKG	Tăng	Tăng	118.0	10.28	33,969	127.0	35.7		
STV	Tăng	Theo Dõi	28.9	10.31	17,180	31.2	5.9		
VSC	Giảm	Giảm	58.0	1.75	189,926	80.0	40.5		

► **Nguyễn Việt Dũng**

Trưởng phòng Nghiên cứu Phân tích

dungnv_td@vietinbanksc.com.vn

► **Đặng Trần Hải Đăng**

Phó phòng Nghiên cứu Phân tích

dangdth@vietinbanksc.com.vn

► **Dương Thanh Hà Anh**

anhdth@vietinbanksc.com.vn
- Tổng hợp thông tin vĩ mô
- Phân tích kỹ thuật
- Nhận định, bình luận thị trường

► **Nguyễn Thu Hằng**

hangntt@vietinbanksc.com.vn
- Ngân hàng
- Dầu khí
- Bán lẻ
- Cảng biển

► **Vũ Ánh Nguyệt**

nguyetva@vietinbanksc.com.vn
- Dệt may
- Thủy sản
- Tiêu dùng
- Mía đường

► **Trịnh Thị Thu Phương**

phuongtt@vietinbanksc.com.vn
- Phân bón
- Dược
- Hóa chất
- Săm lốp

► **Bùi Hương Liên**

lienbh@vietinbanksc.com.vn
- Thép
- Điện
- Vật liệu xây dựng

► **Ngô Quốc Hưng**

hungnq@vietinbanksc.com.vn
- Bất động sản
- Xây dựng
- Công nghệ

Bản báo cáo này được chuẩn bị cho mục đích duy nhất là cung cấp thông tin và không nhằm đưa ra bất kỳ đề nghị hay hướng dẫn mua bán chứng khoán cụ thể nào. Các quan điểm và khuyến cáo được trình bày trong bản báo cáo này không tính đến sự khác biệt về mục tiêu, nhu cầu, chiến lược và hoàn cảnh cụ thể của từng nhà đầu tư. Ngoài ra, nhà đầu tư cũng ý thức có thể có các xung đột lợi ích ảnh hưởng đến tính khách quan của bản báo cáo này. Nhà đầu tư nên xem báo cáo này như một nguồn tham khảo khi đưa ra quyết định đầu tư và phải chịu toàn bộ trách nhiệm đối với quyết định đầu tư của chính mình. VietinBankSc tuyệt đối không chịu trách nhiệm đối với toàn bộ hay bất kỳ thiệt hại nào, hay sự kiện bị coi là thiệt hại, đối với việc sử dụng toàn bộ hoặc từng phần thông tin hay ý kiến nào của bản báo cáo này.

Toàn bộ các quan điểm thể hiện trong báo cáo này đều là quan điểm cá nhân của người phân tích. Không có bất kỳ một phần thu nhập nào của người phân tích liên quan trực tiếp hoặc gián tiếp đến các khuyến cáo hay quan điểm cụ thể trong bản báo cáo này.

Thông tin sử dụng trong báo cáo này được VietinBankSc thu thập từ những nguồn mà chúng tôi cho là đáng tin cậy. Tuy nhiên, chúng tôi không đảm bảo rằng những thông tin này là hoàn chỉnh hoặc chính xác. Các quan điểm và ước tính trong đánh giá của chúng tôi có giá trị đến ngày ra báo cáo và có thể thay đổi mà không cần báo cáo trước.

Bản báo cáo này được giữ bản quyền và là tài sản của VietinBankSc. Mọi sự sao chép, chuyển giao hoặc sửa đổi trong bất kỳ trường hợp nào mà không có sự đồng ý của VietinBankSc đều trái luật.

Bản quyền thuộc VietinBankSc, 2013. Vui lòng trích nguồn khi sử dụng các thông tin trong bản báo cáo này.