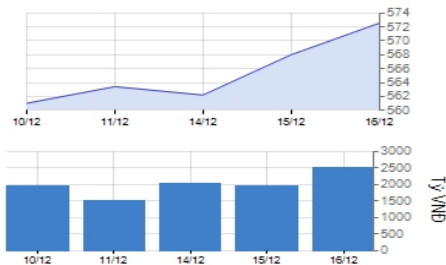


## HOSE

25/03/2016

VNINDEX	572.08	1.42	0.25%
KLGD	159,135,772	CP	
GTGD	2,437.76	Tỷ	
GTR NDTNN	140.60	Tỷ	
CP Tăng giá	97	CP	
CP Giảm giá	114	CP	
CP Đứng giá	93	CP	



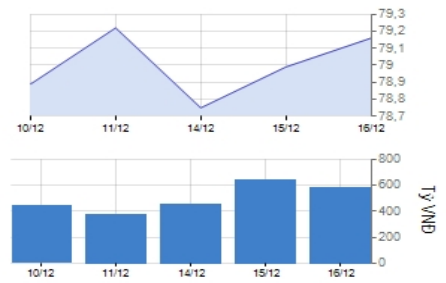
## Tâm điểm

- ▶ Các Bluechips giao dịch tích cực, VN-Index quay đầu tăng nhẹ
- ▶ Khối ngoại mua ròng trên cả HOSE và HNX
- ▶ Phân tích kỹ thuật
- ▶ Nhận định thị trường
- ▶ Giao dịch của khối ngoại trên HOSE
- ▶ Diễn biến vĩ mô trong nước và tình hình doanh nghiệp
- ▶ Diễn biến vĩ mô thế giới

## HNX

25/3/2016

HNXINDEX	79.73	-0.50	-0.62%
KLGD	60,106,948	CP	
GTGD	568.64	Tỷ	
GTR NDTNN	8.50	Tỷ	
CP Tăng giá	84	CP	
CP Giảm giá	126	CP	
CP Đứng giá	169	CP	



## Thị trường / Ngành

	Vốn hóa (tỷ)	P/E	P/B	ROE	ROA
<b>Theo thị trường</b>					
HOSE	1,034,423	11.1	2.1	15.9%	6.8%
HNX	144,793	9.9	1.8	12.6%	4.8%
<b>Toàn bộ thị trường</b>	<b>1,179,216</b>	<b>11.3</b>	<b>2.1</b>	<b>15.9%</b>	<b>6.7%</b>

### Theo ngành

Nhựa, cao su & sợi	6,924	8.5	0.9	9.3%	5.4%
Sản phẩm hóa dầu, Nông dược &	38,363	7.2	1.4	18.6%	10.5%
Thép và sản phẩm thép	34,267	8.1	1.4	21.1%	10.7%
Khai khoáng	21,649	93.7	4.0	-2.3%	-2.1%
Vật liệu xây dựng & Nội thất	36,802	9.9	2.0	21.3%	10.8%
Xây dựng	38,574	10.2	1.3	13.2%	4.6%
Máy công nghiệp	8,283	7.0	1.1	15.4%	10.1%
Kho bãi, hậu cần và bảo dưỡng	20,310	12.4	1.9	12.5%	9.1%
Lốp xe	6,662	8.8	2.2	23.9%	11.2%
Nuôi trồng nông & hải sản	38,184	22.1	1.6	11.4%	5.8%
Thực phẩm	77,869	9.1	2.9	14.8%	8.2%
Dược phẩm	13,779	10.0	2.0	20.2%	14.2%
Phần mềm	21,998	12.6	2.5	18.8%	7.5%
Sản xuất & phân phối điện	28,273	7.6	1.5	19.3%	9.6%
Phân phối xăng dầu & khí đốt	89,247	6.9	1.9	29.6%	21.7%
Bảo hiểm nhân thọ	40,148	29.6	3.3	10.8%	2.8%
Môi giới chứng khoán	23,052	16.1	1.4	9.5%	5.7%
Ngân hàng	372,795	14.7	1.9	11.5%	0.8%
Bất động sản	165,572	16.9	2.1	9.8%	3.3%
Thiết bị và Dịch vụ Dầu khí	22,594	5.4	0.9	17.4%	7.7%

## VN30 & HNX30 INDEX

VN30	578.24	0.93	0.16%
HNX30	142.04	-1.40	-0.98%

## Thông kê thị trường

- ▶ HOSE: Thông kê và nhận định thị trường
- ▶ HNX: Thông kê và nhận định thị trường
- ▶ Tổng hợp chỉ số ngành toàn thị trường

### VietinBankSc

306 Ba Trieu  
Hai Ba Trung  
Hanoi  
Vietnam  
Tel: (844) 3974 7952  
Fax: (844) 3974 1760  
www.vietinbanksc.com.vn

► **Thị trường ngày 25.03.2016**

**NHÂN ĐỊNH THỊ TRƯỜNG**

- Kết thúc phiên giao dịch, VnIndex tăng 1,42 điểm (0,25%) lên 572,08 điểm. Trong khi đó, Hnx-Index giảm 0,5 điểm (0,62%) xuống 79,73 điểm. Thanh khoản toàn thị trường đạt 186 triệu đơn vị, tương ứng giá trị 2.726 tỷ đồng.
- Trong phiên đã, các Bluechips như VIC, VCB, STB, GAS, GMD, MSN... đã có những lúc quay đầu giảm điểm tuy nhiên về cuối phiên lại tăng mạnh trở lại khiến cho VN-Index trụ vững được tại mốc 572. Bên cạnh đó, các nhóm cổ phiếu thép, nhiệt điện cũng là điểm nhấn trong phiên giao dịch cuối tuần.
- Nhóm cổ phiếu tăng nóng trong thời gian qua như: BIC, FID, ITQ, ITD, HTL, CAV.... vẫn tăng điểm bất chấp việc thị trường chững lại.
- Hiện tại xu hướng đang có dấu hiệu đi ngang, giao dịch trong biên độ hẹp chính vì vậy việc giải ngân trong thời điểm hiện tại có thể không được an toàn.

**CHIẾN LƯỢC ĐẦU TƯ**

- Vùng 564 đang đóng vai trò là vùng hỗ trợ gần, vùng 572 - 575 đóng vai trò là vùng kháng cự. Nhà đầu tư nên quan sát diễn biến trong phiên để đưa ra quyết định mua bán hợp lý.

**CÓ PHIẾU CHÚ Ý**

- Trên sàn Upcom, nhiều mã cổ phiếu cơ bản được giao dịch tích cực. Điển hình là: VEF, MSR, SAS...tăng nhẹ.

► **Tin tức**

**Tin tức**

**Fed khiến dầu mất mốc 40 USD/thùng, chứng khoán toàn cầu đồng loạt giảm điểm**

Sắc đỏ bao trùm chứng khoán thế giới, chứng khoán Mỹ lấy lại số điểm đã mất vào phút chót trong khi đồng USD chốt ngày tăng giá thứ 5 liên tiếp và giá dầu tuột mốc 40 USD/thùng. Nguyên nhân là do những lời bình luận từ một số quan chức Fed khiến xác suất lãi suất tăng vào tháng 4 tăng lên.

**GDP quý I tăng 5,46%, kinh tế có dấu hiệu chững lại**

So với tốc độ tăng 6,12% của cùng kỳ năm 2015 và 5,9% của năm 2011 thì GDP quý I/2016 tăng 5,46% cho thấy nền kinh tế đang có dấu hiệu chững lại.

Theo ông Nguyễn Bích Lâm, quý I năm 2016 là quý khởi đầu của kế hoạch phát triển kinh tế xã hội 5 năm 2016 – 2020. Do đó kết quả đạt được của quý này sẽ tạo động lực và kích lệ cho toàn bộ nền kinh tế, đặc biệt trong bối cảnh các dự báo kinh tế Việt Nam đều có dấu hiệu khả quan.

**Giá vàng đảo chiều đi lên, cao hơn thế giới 670 nghìn đồng/lượng**

Giá vàng tăng nhẹ từ 30 – 70 nghìn so với phiên giao dịch cuối ngày hôm qua, tuy nhiên chênh lệch với vàng thế giới vẫn ở mức 670 nghìn đồng/lượng.

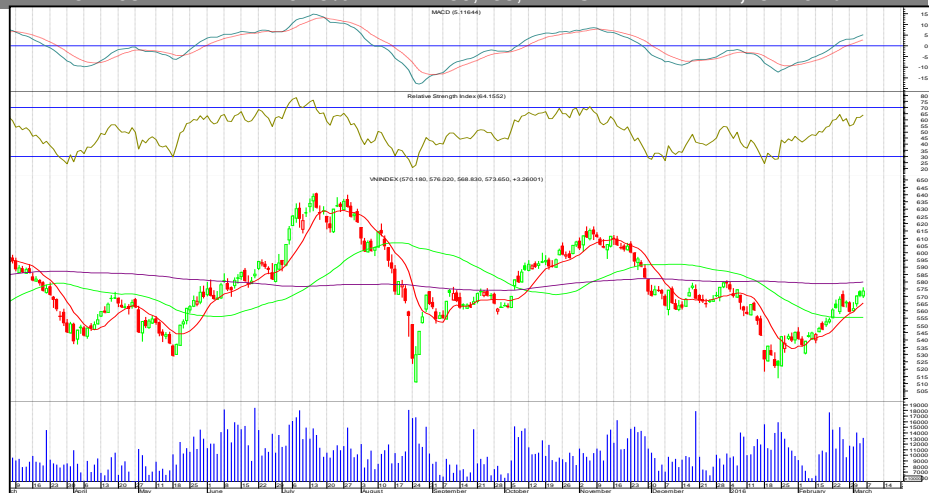
**Lùm xùm chuyện điều hành xăng dầu: Trách nhiệm thuộc về ai?**

Liên quan đến trách nhiệm các bên trong vấn đề xảy ra "lỗ hổng" thuế xăng dầu khi tính giá cơ sở xăng dầu, gây thiệt hại cho người tiêu dùng, hiện tại liên Bộ Tài chính - Công Thương vẫn đang có những công văn qua lại đùn đẩy trách nhiệm và đổ lỗi cho nhau

**HOSE** 25/03/2016 VNINDEX 572.08 1.42 0.25% 159,135,772 CP 2,437.76 bil VND

### VN-Index quay đầu tăng nhẹ, áp lực chốt lời mạnh

- Các chỉ số Stochastics cho tín hiệu tích cực trong ngắn hạn.
- Chỉ báo MACD vượt qua mốc 0 cho thấy tín hiệu tích cực.
- Chỉ báo RSI cho tín hiệu tích cực.
- Các đường chuyển động MA 20 50 100 cho tín hiệu mua, có thể thấy thị trường sẽ tăng trong ngắn hạn.



### HOSE Top 5 theo KLGD

FLC	0 (0.0%)	8,313,740
VHG	-0.2 (-3.5%)	6,324,130
DLG	-0.4 (-5.4%)	4,870,830
HAG	-0.1 (-1.2%)	4,520,080
KSA	0 (0.0%)	4,398,330

### HOSE Top 5 theo % tăng

VLF	0.1 (7.1%)	17,190
TIE	1 (6.9%)	459,490
RIC	0.7 (6.8%)	30
ITD	1.3 (6.8%)	783,550
CNG	2.3 (6.8%)	228,410

### HOSE Top 5 theo % giảm

SAV	-0.8 (-7.0%)	100
VOS	-0.2 (-6.9%)	305,370
CCL	-0.3 (-6.7%)	731,670
KSS	-0.1 (-6.7%)	422,440
LDG	-0.7 (-6.5%)	572,730

### HOSE Top 5 Mua ròng NDTNN

TDH	46.6 tỷ	3,562,945
NT2	26.0 tỷ	813,670
VIC	24.7 tỷ	544,870
VCB	16.8 tỷ	398,950
MBB	10.6 tỷ	729,990

### HOSE Top 5 Bán ròng NDTNN

BCG	-9.0 tỷ	- 1,000,500
DQC	-8.1 tỷ	- 143,612
DLG	-7.1 tỷ	- 1,000,000
PVD	-6.4 tỷ	- 258,690
SSC	-3.9 tỷ	- 86,800

<b>GD NDTNN</b>	<b>KL Ròng</b>	<b>GT Ròng (tỷ)</b>
HOSE	5,494,913	140.60

### Nhận định / Bình luận thị trường

- ▶ VN-Index chiều nay đóng cửa trong sắc xanh nhẹ, ghi được 1,42 điểm (tương đương tăng 0,25%) đứng tại mức 572,08 điểm.
- ▶ Tổng khối lượng giao dịch toàn sàn đạt 159.135.772 đơn vị, tương đương giá trị giao dịch là 2.437,76 tỷ đồng
- ▶ Trong phiên, đã có lúc chỉ số quay đầu giảm điểm xuống 565 điểm tuy nhiên vào cuối phiên nhờ các Bluechips mà chỉ số giữ lại được số điểm.
- ▶ VIC và VCB đã giúp VN-Index đảo chiều, tăng nhẹ 700đ. MSN tăng 500 đồng, GAS và STB cùng tăng nhẹ 100 đồng...
- ▶ FLC dẫn đầu thanh khoản với 8,31 triệu cổ phiếu. VHG đạt hơn 6,32 triệu cổ phiếu; DLG đạt hơn 4,87 triệu; HAG đạt hơn 4,52 triệu; KSA đạt hơn 4,39 triệu...

### HOSE - Top 10 theo vốn hóa

Mã CK	SLCPLH (triệu)	Giá (000')	Vốn hóa (tỷ)	P/E (lần)	P/B (lần)	ROE	ROA
VCB	2,665.0	42.8	114,062.87	22.9	2.8	10.8%	0.9%
GAS	1,894.4	45.2	85,626.79	6.7	2.0	30.7%	22.9%
VIC	1,849.9	45.8	84,726.22	40.9	3.0	8.1%	2.1%
CTG	3,723.4	16.9	62,925.54	13.4	1.4	10.4%	0.9%
BID	3,418.7	17.3	59,143.78	12.6	2.1	16.2%	0.8%
MSN	746.7	74.0	55,257.12	30.6	3.5	9.2%	3.2%
BVH	680.5	52.5	35,724.75	29.6	3.3	10.8%	2.8%
MBB	1,600.0	14.6	23,360.00	7.2	1.0	15.2%	1.3%
HPG	732.9	29.0	21,253.74	6.5	1.6	26.4%	14.8%
STB	1,885.2	10.4	19,606.24	9.0	0.8	10.6%	1.0%

### HOSE - Cổ phiếu khuyến nghị theo dõi / mua / bán / nắm giữ

Mã CK	SLCPLH (triệu)	Giá (000')	Vốn hóa (tỷ)	P/E (lần)	P/B (lần)	Giá mục tiêu	Khuyến nghị
PVT	255.9	10.5	2,686.50	9.6	0.9	NA	TH.DOI
CTG	3,723.4	16.9	62,925.54	13.4	1.4	19.6	MUA
SSI	470.1	21.6	10,153.24	14.9	1.6	NA	TH.DOI
FPT	397.4	47.9	19,037.82	12.6	2.6	NA	TH.DOI
BID	3,418.7	17.3	59,143.78	12.6	2.1	NA	TH.DOI
GAS	1,894.4	45.2	85,626.79	6.7	2.0	NA	TH.DOI

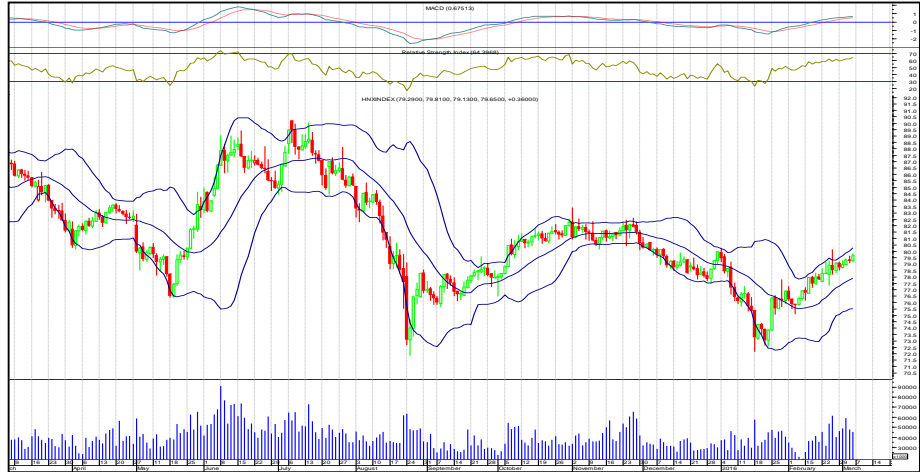
STT	Ma CK	Room NN	% NN	Giao dịch khớp lệnh				Giao dịch thỏa thuận			
				KL Mua	GT Mua	KL Ban	GT Ban	KL Mua	GT Mua	KL Ban	GT Ban
<b>HOSE Top 25</b>		<b>Mua ròng NDTNN</b>									
1	TDH	91,726	0.49%	231,390	2.95	27,000	0.34	3,358,555	44.00	-	-
2	NT2	79,603,516	0.20%	835,470	26.67	21,800	0.70	-	-	-	-
3	VIC	255,815,340	0.16%	636,850	28.91	91,980	4.19	-	-	-	-
4	VCB	242,839,880	0.21%	500,100	21.05	101,150	4.25	-	-	-	-
5	MBB	48,923,887	0.17%	734,490	10.67	4,500	0.07	5,910,000	85.81	#####	85.81
6	CII	9,430,291	0.45%	383,210	8.98	26,000	0.61	-	-	-	-
7	GAS	900,716,280	0.02%	144,930	6.53	2,720	0.12	-	-	-	-
8	BID	964,090,527	0.02%	379,100	6.48	14,000	0.24	-	-	-	-
9	REE	19,309	48.99%	229,540	5.67	-	-	-	-	-	-
10	DXG	13,155,071	37.78%	315,800	4.91	790	0.01	-	-	-	-
11	HPG	82,354,033	37.76%	163,640	4.74	4,150	0.12	-	-	-	-
12	KBC	79,878,379	32.21%	425,000	5.42	80,850	1.03	-	-	-	-
13	BVH	166,566,197	24.52%	82,000	4.28	3,810	0.20	50,000	2.61	50,000	2.61
14	EVE	11,083,909	60.40%	99,440	3.59	-	-	-	-	-	-
15	KDH	1,213,645	48.33%	115,240	2.65	-	-	-	-	-	-
16	SSI	232,441,064	51.58%	222,270	4.82	110,670	2.39	-	-	-	-
17	CTG	18,136,828	29.51%	131,050	2.21	1,000	0.02	-	-	-	-
18	DRC	19,207,337	27.98%	40,000	1.74	1,700	0.07	-	-	-	-
19	DPM	92,943,666	25.25%	180,100	5.22	131,200	3.80	-	-	-	-
20	STB	346,633,234	12.14%	113,000	1.17	1,470	0.02	-	-	-	-
21	TRA	802,789	45.75%	10,270	1.03	-	-	-	-	-	-
22	SKG	293,429	47.80%	16,000	1.73	7,840	0.85	-	-	-	-
23	SVC	4,142,873	32.43%	29,650	0.87	-	-	200,000	5.84	200,000	5.84
24	VCF	5,240,364	29.28%	4,500	0.75	-	-	-	-	-	-
25	APC	3,955,291	16.10%	40,660	0.71	-	-	-	-	-	-

STT	Ma CK	Room NN	% NN	Giao dịch khớp lệnh				Giao dịch thỏa thuận			
				KL Mua	GT Mua	KL Ban	GT Ban	KL Mua	GT Mua	KL Ban	GT Ban
<b>HOSE Top 25</b>		<b>Bán ròng NDTNN</b>									
1	BCG	16,178,680	0.00%	-	-	#####	9.03	-	-	-	-
2	DQC	7,795,557	24.22%	2,710	0.16	11,960	0.70	-	-	134,362	7.59
3	DLG	43,156,675	0.00%	-	-	#####	7.10	-	-	-	-
4	PVD	51,927,231	34.10%	12,000	0.30	270,690	6.70	-	-	-	-
5	SSC	7,037,358	0.00%	-	-	-	-	-	-	86,800	3.89
6	PPC	116,169,048	0.00%	-	-	153,000	2.94	-	-	-	-
7	BIC	4,945,694	44.78%	46,000	0.97	156,310	3.30	-	-	-	-
8	ASM	97,119,349	0.00%	-	-	131,580	2.25	-	-	-	-
9	HAH	9,254,993	0.00%	-	-	50,000	2.15	-	-	-	-
10	PGD	37,516,172	7.31%	9,780	0.37	62,370	2.36	-	-	-	-
11	HSG	20,335,016	33.48%	11,700	0.40	58,800	2.02	-	-	-	-
12	PXS	22,466,947	11.56%	2,000	0.03	84,000	1.06	-	-	-	-
13	SCD	3,083,250	0.00%	-	-	16,770	0.86	-	-	-	-
14	BGM	21,730,062	1.51%	1,000	0.00	253,000	0.84	-	-	-	-
15	CCL	11,767,148	4.17%	35,600	0.15	204,000	0.86	-	-	-	-
16	NBB	6,256,538	0.00%	-	-	36,990	0.67	-	-	-	-
17	BTP	24,483,104	0.00%	-	-	30,000	0.47	-	-	-	-
18	MSN	134,480,475	30.12%	71,160	5.24	76,860	5.69	-	-	-	-
19	DCL	8,748,650	0.00%	-	-	11,540	0.40	-	-	-	-
20	TCT	4,473,750	0.00%	-	-	7,010	0.37	-	-	-	-
21	IJC	117,360,075	6.20%	7,000	0.06	37,980	0.32	-	-	-	-
22	FLC	202,776,784	0.00%	-	-	37,000	0.24	-	-	-	-
23	TLH	40,664,810	0.00%	-	-	33,000	0.19	-	-	-	-
24	VIP	25,154,717	0.00%	-	-	20,000	0.18	-	-	-	-
25	CNG	6,559,825	0.00%	-	-	5,000	0.18	-	-	-	-

**HNX**      25/03/2016      HNX-Index      79.73      -0.50      -0.62%      60,106,948 CP      568.64 bil. VND

### Chỉ số điều chỉnh, giao dịch trong biên độ hẹp

- Các chỉ báo dao động như RSI, Stochastic cho tín hiệu tiêu cực cho thấy thị trường có thể điều chỉnh giảm.  
 - Chỉ báo MACD nằm trên mốc 0, và có xu hướng vòng xuống. Đây có thể là dấu hiệu tiêu cực ảnh hưởng tới xu hướng tăng của chỉ số.



### HNX Top 5 theo KLGD

SCR	-0.2 (-2.2%)	3,320,280
SHN	-1.1 (-8.1%)	2,975,800
VIX	-0.3 (-3.8%)	2,075,900
SPI	-0.7 (-8.9%)	2,012,000
ITQ	0.6 (8.7%)	1,998,400

### HNX Top 5 theo % tăng

QST	1.2 (16.9%)	-
AME	0.4 (10.0%)	100
LM7	0.3 (10.0%)	6,500
SCI	0.9 (10.0%)	300
VMC	2.6 (10.0%)	100

### HNX Top 5 theo % giảm

PCG	-0.8 (-10.0%)	900
VBC	-6.4 (-10.0%)	100
THB	-2.2 (-9.5%)	1,200
L43	-0.5 (-9.1%)	2,000
LTC	-0.5 (-9.1%)	3,000

### HNX Top 5 Mua ròng NDTNN

PVS	6.5 tỷ	6,776
IVS	1.0 tỷ	4,213
SHB	0.7 tỷ	2,292
PLC	0.4 tỷ	867
BCC	0.3 tỷ	729

### HNX Top 5 Bán ròng NDTNN

SDT	- 0.4 tỷ	5,932,600
VNR	- 0.4 tỷ	1,979,700
AAA	- 0.3 tỷ	90,000
VGS	- 0.3 tỷ	93,300
KHL	- 0.2 tỷ	83,000

GD NDTNN	KL Ròng	GT Ròng (tỷ)
HNX	443,979	8.50

### Nhận định / Bình luận thị trường

- ▶ Kết thúc phiên giao dịch, HNX-Index giảm thêm 0,5 điểm (tương đương 0,62%) lùi khỏi mốc 80 xuống còn 79,73 điểm.
- ▶ Áp lực chốt lời được thể hiện sau những phút tăng điểm đầu tiên nhờ nhóm cổ phiếu vừa và nhỏ.
- ▶ Nhóm cổ phiếu chủ chốt có sự phân hóa: KLS tăng nhẹ 100 đ, PVX đứng giá, ACB và SHB giảm 100đ, BVS, SCR, VCG, VND giảm 200đ, PVS giảm 300đ...
- ▶ Chốt phiên, tổng khối lượng giao dịch toàn thị trường đạt hơn 60,1 triệu đơn vị, tương đương giá trị giao dịch là 568,64 tỷ đồng.
- ▶ SCR trở lại dẫn đầu thanh khoản toàn. SHN đứng thứ hai đạt gần 3 triệu đơn vị. Các mã còn lại lần lượt là: VIX, SPI (2 triệu đơn vị), ITQ (2 triệu đơn vị)...

### HNX - Top 10 theo vốn hóa

Mã CK	SLCPLH (triệu)	Giá (000')	Vốn hóa (tỷ)	P/E (lần)	P/B (lần)	ROE	ROA
ACB	896.3	18.6	16,670.69	19.1	1.5	7.8%	0.5%
SQC	107.3	81.0	8,691.22	- 70.5	8.7	-10.7%	-8.5%
PHP	327.0	23.2	7,585.47	12.9	2.2	6.7%	4.0%
PVS	446.7	16.4	7,325.89	5.0	0.9	17.8%	6.9%
SHB	948.1	6.5	6,162.64	8.2	0.6	7.4%	0.5%
PVI	222.3	25.1	5,579.39	17.3	0.9	4.7%	1.8%
VCG	441.7	10.3	4,549.62	14.7	1.0	5.7%	1.6%
NTP	62.0	62.7	3,885.71	11.6	2.5	22.8%	13.0%
VCS	42.4	90.1	3,820.19	7.4	2.9	44.2%	14.1%
PLC	80.8	32.0	2,585.52	8.6	2.3	28.7%	9.4%

### HNX - Cổ phiếu khuyến nghị theo dõi / mua / bán / nắm giữ

Mã CK	SLCPLH (triệu)	Giá (000')	Vốn hóa (tỷ)	P/E (lần)	P/B (lần)	Giá mục tiêu	Khuyến nghị
PVS	446.7	16.4	7,325.89	5.0	0.9	NA	TH.DOI
HUT	128.4	9.8	1,258.37	4.4	0.9	NA	TH.DOI
CEO	68.6	12.4	850.94	6.0	1.3	NA	TH.DOI
VCG	441.7	10.3	4,549.62	14.7	1.0	NA	TH.DOI
NDN	32.3	9.4	303.91	4.3	1.1	19.6	MUA
SHB	948.1	6.5	6,162.64	8.2	0.6	NA	TH.DOI

- ▶ **Nguyễn Việt Dũng**      **Trưởng phòng Nghiên cứu Phân tích**  
dungnv\_td@vietinbanksc.com.vn
  
- ▶ **Đặng Trần Hải Đăng**      **Phó phòng Nghiên cứu Phân tích**  
dangdth@vietinbanksc.com.vn
  
- ▶ **Dương Thanh Hà Anh**      anhdth@vietinbanksc.com.vn  
- Tổng hợp thông tin vĩ mô  
- Phân tích kỹ thuật  
- Nhận định, bình luận thị trường
- ▶ **Nguyễn Thu Hằng**      hangntt@vietinbanksc.com.vn  
- Ngân hàng  
- Dược phẩm  
- Phân bón  
- Nước giải khát
- ▶ **Vũ Ánh Nguyệt**      nguyetva@vietinbanksc.com.vn  
- Cao su  
- Thủy sản  
- Dệt may  
- Mía đường
  
- ▶ **Lê Duy Hưng**      hungld@vietinbanksc.com.vn  
- Bất động sản  
- Thép  
- Xây dựng

Bản báo cáo này được chuẩn bị cho mục đích duy nhất là cung cấp thông tin và không nhằm đưa ra bất kỳ đề nghị hay hướng dẫn mua bán chứng khoán cụ thể nào. Các quan điểm và khuyến cáo được trình bày trong bản báo cáo này không tính đến sự khác biệt về mục tiêu, nhu cầu, chiến lược và hoàn cảnh cụ thể của từng nhà đầu tư. Ngoài ra, nhà đầu tư cũng ý thức có thể có các xung đột lợi ích ảnh hưởng đến tính khách quan của bản báo cáo này. Nhà đầu tư nên xem báo cáo này như một nguồn tham khảo khi đưa ra quyết định đầu tư và phải chịu toàn bộ trách nhiệm đối với quyết định đầu tư của chính mình. VietinBankSc tuyệt đối không chịu trách nhiệm đối với toàn bộ hay bất kỳ thiệt hại nào, hay sự kiện bị coi là thiệt hại, đối với việc sử dụng toàn bộ hoặc từng phần thông tin hay ý kiến nào của bản báo cáo này.

Toàn bộ các quan điểm thể hiện trong báo cáo này đều là quan điểm cá nhân của người phân tích. Không có bất kỳ một phần thu nhập nào của người phân tích liên quan trực tiếp hoặc gián tiếp đến các khuyến cáo hay quan điểm cụ thể trong bản báo cáo này.

Thông tin sử dụng trong báo cáo này được VietinBankSc thu thập từ những nguồn mà chúng tôi cho là đáng tin cậy. Tuy nhiên, chúng tôi không đảm bảo rằng những thông tin này là hoàn chỉnh hoặc chính xác. Các quan điểm và ước tính trong đánh giá của chúng tôi có giá trị đến ngày ra báo cáo và có thể thay đổi mà không cần báo cáo trước.

Bản báo cáo này được giữ bản quyền và là tài sản của VietinBankSc. Mọi sự sao chép, chuyển giao hoặc sửa đổi trong bất kỳ trường hợp nào mà không có sự đồng ý của VietinBankSc đều trái luật.

Bản quyền thuộc VietinBankSc, 2013. Vui lòng trích nguồn khi sử dụng các thông tin trong bản báo cáo này.