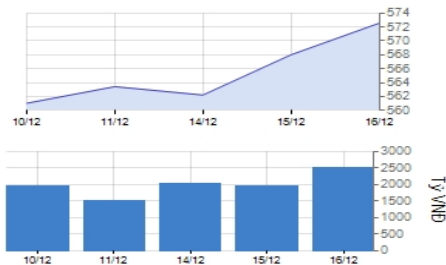


## HOSE

15/03/2016

VNINDEX	574.04	-3.94	-0.68%
KLGD	163,937,509	CP	
GTGD	2,554.53	Tỷ	
GTR NDTNN	-	105.53	Tỷ
CP Tăng giá	66	CP	
CP Giảm giá	168	CP	
CP Đứng giá	70	CP	



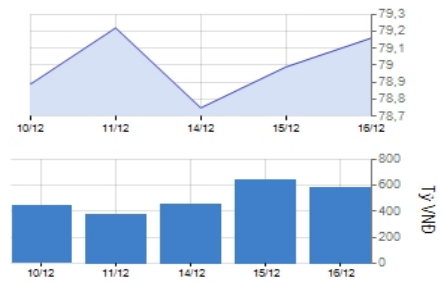
## Tâm điểm

- ▶ Áp lực chốt lời, thị trường điều chỉnh nhẹ
- ▶ Khối ngoại mua ròng trên cả HOSE và HNX
- ▶ Phân tích kỹ thuật
- ▶ Nhận định thị trường
- ▶ Giao dịch của khối ngoại trên HOSE
- ▶ Diễn biến vĩ mô trong nước và tình hình doanh nghiệp
- ▶ Diễn biến vĩ mô thế giới

## HNX

15/3/2016

HNXINDEX	79.63	-0.37	-0.46%
KLGD	62,456,970	CP	
GTGD	668.89	Tỷ	
GTR NDTNN	-	3.21	Tỷ
CP Tăng giá	86	CP	
CP Giảm giá	124	CP	
CP Đứng giá	169	CP	



## Thị trường / Ngành

	Vốn hóa (tỷ)	P/E	P/B	ROE	ROA
<b>Theo thị trường</b>					
HOSE	1,034,423	11.1	2.1	15.9%	6.8%
HNX	144,793	9.9	1.8	12.6%	4.8%
<b>Toàn bộ thị trường</b>	<b>1,179,216</b>	<b>11.3</b>	<b>2.1</b>	<b>15.9%</b>	<b>6.7%</b>

### Theo ngành

Nhựa, cao su & sợi	6,924	8.5	0.9	9.3%	5.4%
Sản phẩm hóa dầu, Nông dược &	38,363	7.2	1.4	18.6%	10.5%
Thép và sản phẩm thép	34,267	8.1	1.4	21.1%	10.7%
Khai khoáng	21,649	93.7	4.0	-2.3%	-2.1%
Vật liệu xây dựng & Nội thất	36,802	9.9	2.0	21.3%	10.8%
Xây dựng	38,574	10.2	1.3	13.2%	4.6%
Máy công nghiệp	8,283	7.0	1.1	15.4%	10.1%
Kho bãi, hậu cần và bảo dưỡng	20,310	12.4	1.9	12.5%	9.1%
Lốp xe	6,662	8.8	2.2	23.9%	11.2%
Nuôi trồng nông & hải sản	38,184	22.1	1.6	11.4%	5.8%
Thực phẩm	77,869	9.1	2.9	14.8%	8.2%
Dược phẩm	13,779	10.0	2.0	20.2%	14.2%
Phần mềm	21,998	12.6	2.5	18.8%	7.5%
Sản xuất & phân phối điện	28,273	7.6	1.5	19.3%	9.6%
Phân phối xăng dầu & khí đốt	89,247	6.9	1.9	29.6%	21.7%
Bảo hiểm nhân thọ	40,148	29.6	3.3	10.8%	2.8%
Môi giới chứng khoán	23,052	16.1	1.4	9.5%	5.7%
Ngân hàng	372,795	14.7	1.9	11.5%	0.8%
Bất động sản	165,572	16.9	2.1	9.8%	3.3%
Thiết bị và Dịch vụ Dầu khí	22,594	5.4	0.9	17.4%	7.7%

## VN30 & HNX30 INDEX

VN30	583.02	-4.07	-0.69%
HNX30	142.29	-0.84	-0.59%

## Thông kê thị trường

- ▶ HOSE: Thông kê và nhận định thị trường
- ▶ HNX: Thông kê và nhận định thị trường
- ▶ Tổng hợp chỉ số ngành toàn thị trường

### VietinBankSc

306 Ba Triệu  
Hai Ba Trưng  
Hanoi  
Vietnam  
Tel: (844) 3974 7952  
Fax: (844) 3974 1760  
www.vietinbanksc.com.vn

► **Thị trường ngày 15.03.2016**

**NHÂN ĐỊNH THỊ TRƯỜNG**

- Đóng cửa phiên giao dịch, VnIndex giảm 3,94 điểm (0,68%) và lùi về 574,04 điểm. Trong khi đó, Hnx-Index giảm 0,37 điểm (0,46%) xuống 79,63 điểm. Thanh khoản toàn thị trường đạt 226 triệu đơn vị, tương ứng giá trị 3.223 tỷ đồng.
- Áp lực bán tiếp tục gia tăng trong phiên giao dịch chiều khiến 2 chỉ số tiếp tục chìm trong sắc đỏ.
- Nhóm cổ phiếu ngành thép tiếp tục được giao dịch tích cực bất chấp việc thị trường bị điều chỉnh giảm: VGS, NKG, POM, PTK, TLH.....
- Giá hàng hóa - nguyên liệu thế giới có nhiều biến động khiến cho hàng loạt cổ phiếu của nhóm xây dựng, dầu khí, cao su chịu sự điều chỉnh. Cổ phiếu nhóm chứng khoán và bất động sản cũng có áp lực bán lớn.
- VNM, VCB tăng điểm tuy nhiên không đủ sức kéo lại thị trường bởi có khá nhiều cổ phiếu có giá trị lớn đóng cửa trong sắc đỏ như: MSN, VIC, HAG, GAS, FPT, CTG, DHG....
- Xu hướng tăng nhẹ vẫn có thể tiếp diễn chính vì vậy khi chỉ số VN-Index gặp phiên điều chỉnh giảm, nhà đầu tư nên thận trọng trước khi đưa ra quyết định tăng hoặc giảm tỷ trọng cổ phiếu.

**CHIẾN LƯỢC ĐẦU TƯ**

- Vùng 560 đóng vai trò là vùng hỗ trợ gần. Nhà đầu tư có thể xem xét gia tăng tỷ trọng cổ phiếu nếu lực cầu và điều chỉnh ko quá lớn tại vùng 572-574 hoặc giảm tỷ trọng cổ phiếu nếu áp lực bán quá lớn tại vùng này.

**CÓ PHIẾU CHÚ Ý**

- HNG gây chú ý với lượng thanh khoản vượt trội, dẫn đầu sàn, đạt hơn 13,4 triệu cổ phiếu.

► **Tin tức**

**Tin tức**

**Lãi suất âm và những dấu hỏi dành cho ECB**

Hơn một năm sau khi Ngân hàng Trung Ương Châu Âu (ECB) triển khai chương trình mua trái phiếu và chính sách nới lỏng tiền tệ, chủ tịch Mario Draghi dường như vẫn chưa muốn dừng lại. Sau cuộc họp diễn ra tại Frankfurt vào tối 10/3, ECB đã quyết định hạ thêm 10 điểm cơ bản với lãi suất tiền gửi qua đêm xuống còn -0,4%. Sau tin này, đồng euro đã giảm 1,3% xuống 1,0856 USD đổi 1 euro.

**OPEC dự báo “buồn” sau thỏa thuận đóng băng dầu mỏ**

Trong báo cáo tháng 3 công bố ngày 14/3, Tổ chức các nước Xuất khẩu Dầu lửa (OPEC) đã giảm nhẹ dự báo nhu cầu dầu mỏ từ nay cho tới cuối năm. Cụ thể, OPEC dự báo nhu cầu dầu mỏ của khối OPEC sẽ giảm 100.000 thùng/ngày xuống mức 31,5 triệu thùng/ngày, tuy nhiên vẫn cao hơn 1,8 triệu thùng so với cùng kỳ năm ngoái.

**Giá vàng quay đầu giảm mạnh**

Cụ thể, công ty VBDQ SJC niêm yết giá vàng miếng ở mức 33,40 – 33,72 triệu đồng/lượng (mua vào – bán ra), giảm 280 nghìn đồng/lượng so với phiên giao dịch cuối ngày hôm qua. Công ty VBDQ Bảo Tín Minh Châu niêm yết ở mức 33,51 – 33,59 triệu đồng/lượng, giảm 250 nghìn đồng/lượng. Tập đoàn VBDQ DOJI niêm yết ở mức 33,50 – 33,60 triệu đồng/lượng, giảm 250 nghìn đồng/lượng.

**Hòa Phát dự kiến trả cổ tức tỷ lệ 30% cho năm 2015**

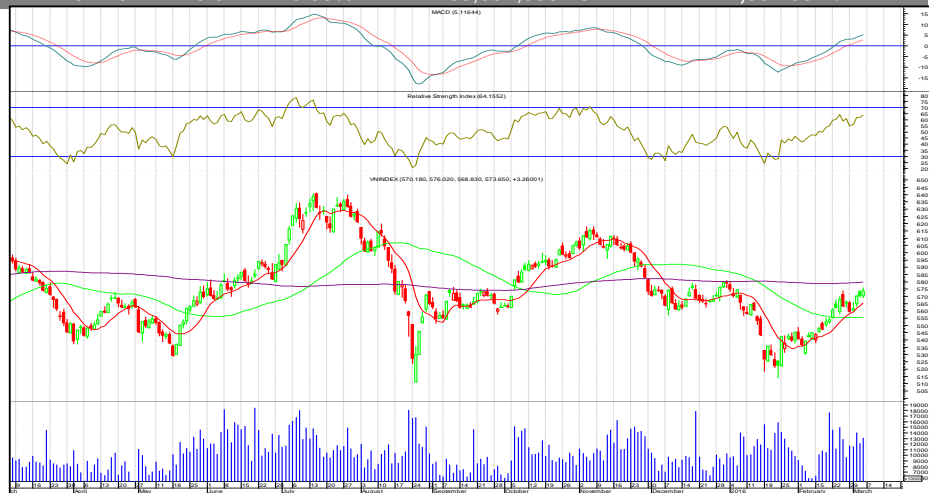
CTCP Tập đoàn Hòa Phát (mã: HPG) thông báo Nghị quyết HĐQT thông qua các nội dung trình ĐHCĐ thường niên 2016. Cuộc họp sẽ được tổ chức vào ngày 31/03/2016.

Hòa Phát dự kiến chia cổ tức năm 2015 với tỷ lệ 30% trong đó 15% bằng tiền mặt và 15% bằng cổ phiếu. Thời gian thực hiện vào quý 2/2016. Số cổ phần phát hành thêm để chi trả cổ tức năm 2015 nêu trên sẽ được niêm yết ngay sau khi thực hiện.

**HOSE** 15/03/2016 VNINDEX 574.04 -3.94 -0.68% 163,937,509 CP 2,554.53 bil VND

### Lực cầu cao, chỉ số tăng mạnh

- Các chỉ số Stochastics cho tín hiệu tích cực trong ngắn hạn.
- Chỉ báo MACD vượt qua mốc 0 cho thấy tín hiệu tích cực.
- Chỉ báo RSI cho tín hiệu tích cực.
- Các đường chuyển động MA 20 50 100 cho tín hiệu mua, có thể thấy thị trường sẽ tăng trong ngắn hạn.



### HOSE Top 5 theo KLGD

HNG	0.5 (5.6%)	13,449,700
VHG	-0.2 (-3.3%)	9,860,720
HAG	-0.1 (-1.2%)	9,182,720
FLC	-0.1 (-1.5%)	6,897,810
OGC	-0.1 (-2.9%)	6,427,750

### HOSE Top 5 theo % tăng

VLF	0.1 (8.3%)	17,360
VNH	0.1 (8.3%)	135,990
SVI	2.4 (6.8%)	10
STG	1.1 (6.7%)	20,450
TLH	0.3 (6.5%)	1,240,240

### HOSE Top 5 theo % giảm

GTT	-0.1 (-8.3%)	256,110
SVC	-2 (-6.9%)	406,870
TNT	-1.8 (-6.9%)	516,800
BTT	-2.7 (-6.8%)	10
SVT	-0.9 (-6.7%)	180

### HOSE Top 5 Mua ròng NDTNN

KDH	21.6 tỷ	940,060
VHC	19.2 tỷ	663,090
SSI	12.8 tỷ	568,510
HNG	4.1 tỷ	454,290
PGD	2.7 tỷ	76,630

### HOSE Top 5 Bán ròng NDTNN

CII	-62.0 tỷ	- 2,706,700
VIC	-25.2 tỷ	- 558,600
GAS	-13.1 tỷ	- 276,700
HPG	-12.5 tỷ	- 414,800
PVD	-11.2 tỷ	- 428,660

<b>GD NDTNN</b>	<b>KL Ròng</b>	<b>GT Ròng (tỷ)</b>
HOSE	-3,729,070	- 105.53

### Nhận định / Bình luận thị trường

- ▶ VN-Index chiều nay quay đầu mất điểm, bị giảm 3,94 điểm (tương đương giảm 0,68%) lùi xuống còn 574,04 điểm.
- ▶ Tổng khối lượng giao dịch toàn sàn đạt 163.937.509 đơn vị, tương đương giá trị giao dịch là 2.554,53 tỷ đồng.
- ▶ Nỗ lực trụ lại trong sắc xanh, VNM tăng 1.000 đồng, VCB tăng 300 đồng... góp phần kìm hãm đà giảm của VN-Index
- ▶ Nhóm dầu khí đồng loạt điều chỉnh, tạo thêm áp lực lên chỉ số, trong đó GAS giảm 1.700 đồng, PVD giảm 1.300 đồng, PVT và PXI cùng giảm 300 đồng, DPM và PET
- ▶ HNG gây chú ý với lượng thanh khoản vượt trội, dẫn đầu sàn, đạt hơn 13,4 triệu cổ phiếu. Tiếp đó là VHG đạt hơn 9,86 triệu cổ phiếu.

### HOSE - Top 10 theo vốn hóa

Mã CK	SLCPLH (triệu)	Giá (000')	Vốn hóa (tỷ)	P/E (lần)	P/B (lần)	ROE	ROA
VCB	2,665.0	42.0	111,930.85	22.9	2.8	10.8%	0.9%
GAS	1,894.4	46.5	88,089.51	6.7	2.0	30.7%	22.9%
VIC	1,849.9	45.0	83,246.29	40.9	3.0	8.1%	2.1%
CTG	3,723.4	17.3	64,414.90	13.4	1.4	10.4%	0.9%
BID	3,418.7	17.5	59,827.52	12.6	2.1	16.2%	0.8%
MSN	746.7	73.5	54,883.76	30.6	3.5	9.2%	3.2%
BVH	680.5	53.0	36,064.99	29.6	3.3	10.8%	2.8%
MBB	1,600.0	14.7	23,520.00	7.2	1.0	15.2%	1.3%
HPG	732.9	30.0	21,986.63	6.5	1.6	26.4%	14.8%
STB	1,885.2	10.8	20,360.33	9.0	0.8	10.6%	1.0%

### HOSE - Cổ phiếu khuyến nghị theo dõi / mua / bán / nắm giữ

Mã CK	SLCPLH (triệu)	Giá (000')	Vốn hóa (tỷ)	P/E (lần)	P/B (lần)	Giá mục tiêu	Khuyến nghị
PVT	255.9	10.6	2,712.09	9.6	0.9	NA	TH.DOI
CTG	3,723.4	17.3	64,414.90	13.4	1.4	19.6	MUA
SSI	470.1	22.5	10,576.29	14.9	1.6	NA	TH.DOI
FPT	397.4	48.5	19,276.29	12.6	2.6	NA	TH.DOI
BID	3,418.7	17.5	59,827.52	12.6	2.1	NA	TH.DOI
GAS	1,894.4	46.5	88,089.51	6.7	2.0	NA	TH.DOI

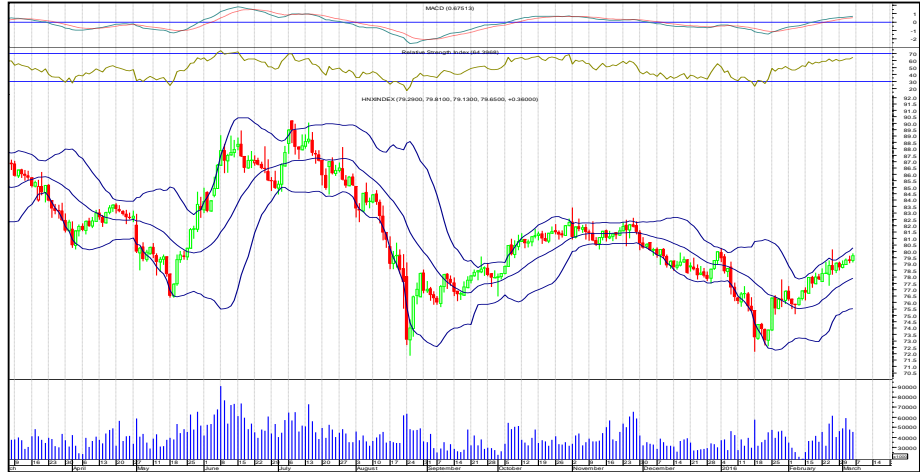
STT	Ma CK	Room NN	% NN	Giao dịch khớp lệnh				Giao dịch thỏa thuận			
				KL Mua	GT Mua	KL Bán	GT Bán	KL Mua	GT Mua	KL Bán	GT Bán
<b>HOSE Top 25</b>		<b>Mua ròng NDTNN</b>									
1	KDH	2,559,965	0.48%	590,060	13.51	-	-	350,000	8.05	-	-
2	VHC	62,403,750	0.32%	63,090	1.82	-	-	600,000	17.40	-	-
3	SSI	227,981,214	0.53%	619,640	13.98	551,130	12.44	500,000	11.28	-	-
4	HNG	338,598,938	0.01%	512,590	4.66	58,300	0.52	-	-	-	-
5	PGD	38,068,482	0.07%	76,630	2.73	-	-	-	-	-	-
6	DRC	19,384,208	0.28%	51,970	2.36	-	-	-	-	-	-
7	VNM	5	0.49%	14,230	1.92	-	-	40,000	5.44	40,000	5.44
8	REE	1,263,079	0.49%	61,430	1.52	-	-	-	-	-	-
9	SKG	249,179	47.98%	12,310	1.34	-	-	-	-	-	-
10	EIB	33,816,989	27.26%	118,510	1.23	-	-	-	-	-	-
11	PTB	5,982,401	7.46%	14,090	1.13	-	-	-	-	-	-
12	DAG	15,491,965	2.00%	100,000	1.10	-	-	-	-	-	-
13	BIC	5,169,633	44.59%	49,630	1.01	-	-	-	-	-	-
14	HQC	166,308,238	6.90%	133,240	0.83	-	-	-	-	-	-
15	MWG	4	49.00%	9,000	0.72	-	-	-	-	-	-
16	DPM	87,151,096	26.07%	64,380	1.88	41,520	1.21	-	-	-	-
17	IJC	116,552,685	6.49%	150,300	1.16	79,000	0.61	-	-	-	-
18	KHP	14,838,894	13.29%	38,410	0.46	-	-	-	-	-	-
19	BCI	33,905,193	9.90%	18,000	0.43	-	-	-	-	-	-
20	VSH	44,293,127	27.52%	20,940	0.33	-	-	-	-	-	-
21	KDC	74,934,384	19.80%	12,460	0.30	-	-	-	-	-	-
22	CCL	12,083,438	2.97%	69,300	0.26	-	-	-	-	-	-
23	VNS	742,962	47.91%	10,240	0.29	1,340	0.04	-	-	-	-
24	HAH	9,256,193	9.10%	4,800	0.22	-	-	-	-	-	-
25	SFI	2,124,025	29.39%	7,100	0.21	-	-	-	-	-	-

<b>HOSE Top 25</b>		<b>Bán ròng NDTNN</b>									
1	CII	7,917,151	45.96%	293,800	7.06	500	0.01	-	-	#####	69.00
2	VIC	250,991,770	16.06%	34,880	1.59	593,480	26.80	-	-	-	-
3	GAS	900,749,350	1.94%	89,500	4.23	366,200	17.32	-	-	-	-
4	HPG	82,614,183	37.73%	46,300	1.39	461,100	13.88	-	-	-	-
5	PVD	52,215,001	34.02%	4,100	0.11	432,760	11.28	-	-	-	-
6	VCB	241,637,150	20.93%	314,410	13.09	517,940	21.74	-	-	-	-
7	BVH	165,981,527	24.61%	276,630	14.66	376,750	19.98	-	-	-	-
8	NT2	83,362,096	18.57%	3,000	0.08	189,000	5.32	-	-	-	-
9	DLG	41,889,205	24.24%	-	-	654,000	4.75	-	-	-	-
10	HSG	14,797,495	37.71%	-	-	122,940	4.27	-	-	-	-
11	MSN	132,905,350	30.33%	114,770	8.47	169,260	12.47	-	-	-	-
12	BID	963,281,027	1.82%	260,200	4.57	450,000	7.89	-	-	-	-
13	CTG	16,992,918	29.54%	154,900	2.67	332,000	5.73	-	-	-	-
14	HCM	55,571	48.96%	-	-	78,000	2.51	-	-	-	-
15	DXG	12,400,941	38.42%	2,500	0.04	149,900	2.46	-	-	-	-
16	PPC	109,653,728	15.39%	-	-	112,220	2.02	-	-	-	-
17	MBB	45,118,360	17.18%	374,910	5.48	500,000	7.30	-	-	-	-
18	HAG	236,387,175	12.66%	47,590	0.39	252,820	2.12	-	-	-	-
19	DSN	2,381,410	20.82%	-	-	15,780	1.52	-	-	-	-
20	DHG	-	49.00%	-	-	15,630	1.32	-	-	-	-
21	BMI	5,209,112	42.73%	24,470	0.63	70,000	1.79	-	-	-	-
22	STB	342,188,730	12.38%	137,200	1.49	236,080	2.55	-	-	-	-
23	VIP	24,502,227	10.71%	-	-	111,400	1.02	-	-	-	-
24	PET	22,983,528	21.83%	12,500	0.16	85,440	1.09	-	-	-	-
25	SVC	3,926,273	33.29%	51,500	1.43	74,000	2.03	-	-	-	-

**HNX** 15/03/2016 HNX-Index 79.63 -0.37 -0.46% 62,456,970 CP 668.89 bil. VND

### Lực cầu cao, chỉ số tăng mạnh

- Các chỉ báo dao động như RSI, Stochastic cho tín hiệu tiêu cực cho thấy thị trường có thể điều chỉnh giảm.  
 - Chỉ báo MACD nằm trên mốc 0, và có xu hướng vòng xuống. Đây có thể là dấu hiệu tiêu cực ảnh hưởng tới xu hướng tăng của chỉ số.



### HNX Top 5 theo KLGD

SCR	-0.1 (-1.0%)	4,298,140
PVS	-0.5 (-2.9%)	2,391,070
SPI	0.4 (6.7%)	1,605,700
TVC	-0.4 (-3.0%)	1,524,400
ACM	-0.1 (-2.1%)	1,406,400

### HNX Top 5 theo % tăng

QST	1.2 (16.9%)	-
ECI	1.4 (10.7%)	-
MKV	1.2 (10.5%)	-
BHT	0.5 (10.0%)	3,000
L18	1 (10.0%)	22,000

### HNX Top 5 theo % giảm

VC1	-1.6 (-10.0%)	2,100
BSC	-1.9 (-9.9%)	100
TPH	-0.8 (-9.8%)	800
DLR	-0.9 (-9.7%)	100
ALT	-1.3 (-9.6%)	500

### HNX Top 5 Mua ròng NDTNN

IVS	1.9 tỷ	6,776
PVC	1.8 tỷ	4,213
PHP	1.1 tỷ	2,292
VCG	0.9 tỷ	867
PDB	0.6 tỷ	729

### HNX Top 5 Bán ròng NDTNN

PVS	- 5.8 tỷ	5,932,600
VND	- 4.7 tỷ	1,979,700
DHP	- 0.7 tỷ	90,000
LAS	- 0.4 tỷ	93,300
LIG	- 0.2 tỷ	83,000

<b>GD NDTNN</b>	<b>KL Ròng</b>	<b>GT Ròng (tỷ)</b>
HNX	-186,323	- 3.21

### Nhận định / Bình luận thị trường

- ▶ Tiếp đà điều chỉnh, đóng cửa phiên giao dịch hôm nay, HNX-Index giảm thêm 0,37 điểm (tương đương 0,46%) xuống 79,63 điểm.
- ▶ Giá dầu đang chịu nhiều sức ép, chính vì vậy mà các cổ phiếu nhóm dầu khí như: PBB, PVS, PVC, PVX, PVE... lần lượt mất điểm
- ▶ Nhóm cổ phiếu chủ chốt cũng bị chốt lời mạnh, chỉ có ACB tăng 100đ, SHB và VCG đứng giá, PVS giảm 500đ; VND giảm 300đ; PVS, KLS, PVX, SCR giảm 100đ
- ▶ Chốt phiên phiên, tổng khối lượng giao dịch toàn thị trường đạt gần 62,5 triệu đơn vị, tương đương giá trị giao dịch là 668,89 tỷ đồng.
- ▶ SCR dẫn đầu thanh khoản. Tiếp đến là PVX 2,4 triệu đơn vị. Các vị trí kế tiếp là: SPI (hơn 2,6 triệu đơn vị), TVC (hơn 1,5 triệu đơn vị), ACM (hơn 1,4 triệu đơn vị)...

### HNX - Top 10 theo vốn hóa

Mã CK	SLCPLH (triệu)	Giá (000')	Vốn hóa (tỷ)	P/E (lần)	P/B (lần)	ROE	ROA
ACB	896.3	19.2	17,208.46	19.1	1.5	7.8%	0.5%
SQC	107.3	81.0	8,691.22	- 70.5	8.7	-10.7%	-8.5%
PHP	327.0	23.0	7,520.08	12.9	2.2	6.7%	4.0%
PVS	446.7	16.5	7,370.56	5.0	0.9	17.8%	6.9%
SHB	948.1	6.6	6,257.45	8.2	0.6	7.4%	0.5%
PVI	222.3	26.6	5,912.81	17.3	0.9	4.7%	1.8%
VCG	441.7	10.4	4,593.79	14.7	1.0	5.7%	1.6%
NTP	62.0	56.9	3,526.27	11.6	2.5	22.8%	13.0%
VCS	42.4	79.6	3,375.00	7.4	2.9	44.2%	14.1%
PLC	80.8	33.2	2,682.48	8.6	2.3	28.7%	9.4%

### HNX - Cổ phiếu khuyến nghị theo dõi / mua / bán / nắm giữ

Mã CK	SLCPLH (triệu)	Giá (000')	Vốn hóa (tỷ)	P/E (lần)	P/B (lần)	Giá mục tiêu	Khuyến nghị
PVS	446.7	16.5	7,370.56	5.0	0.9	NA	TH.DOI
HUT	128.4	10.0	1,284.05	4.4	0.9	NA	TH.DOI
CEO	68.6	12.5	857.80	6.0	1.3	NA	TH.DOI
VCG	441.7	10.4	4,593.79	14.7	1.0	NA	TH.DOI
NDN	32.3	9.4	303.91	4.3	1.1	19.6	MUA
SHB	948.1	6.6	6,257.45	8.2	0.6	NA	TH.DOI

- ▶ **Nguyễn Việt Dũng**      **Trưởng phòng Nghiên cứu Phân tích**  
dungnv\_td@vietinbanksc.com.vn
  
- ▶ **Đặng Trần Hải Đăng**      **Phó phòng Nghiên cứu Phân tích**  
dangdth@vietinbanksc.com.vn
  
- ▶ **Dương Thanh Hà Anh**      anhdth@vietinbanksc.com.vn  
- Tổng hợp thông tin vĩ mô  
- Phân tích kỹ thuật  
- Nhận định, bình luận thị trường
- ▶ **Nguyễn Thu Hằng**      hangntt@vietinbanksc.com.vn  
- Ngân hàng  
- Dược phẩm  
- Phân bón  
- Nước giải khát
- ▶ **Vũ Ánh Nguyệt**      nguyetva@vietinbanksc.com.vn  
- Cao su  
- Thủy sản  
- Dệt may  
- Mía đường
  
- ▶ **Lê Duy Hưng**      hungld@vietinbanksc.com.vn  
- Bất động sản  
- Thép  
- Xây dựng

Bản báo cáo này được chuẩn bị cho mục đích duy nhất là cung cấp thông tin và không nhằm đưa ra bất kỳ đề nghị hay hướng dẫn mua bán chứng khoán cụ thể nào. Các quan điểm và khuyến cáo được trình bày trong bản báo cáo này không tính đến sự khác biệt về mục tiêu, nhu cầu, chiến lược và hoàn cảnh cụ thể của từng nhà đầu tư. Ngoài ra, nhà đầu tư cũng ý thức có thể có các xung đột lợi ích ảnh hưởng đến tính khách quan của bản báo cáo này. Nhà đầu tư nên xem báo cáo này như một nguồn tham khảo khi đưa ra quyết định đầu tư và phải chịu toàn bộ trách nhiệm đối với quyết định đầu tư của chính mình. VietinBankSc tuyệt đối không chịu trách nhiệm đối với toàn bộ hay bất kỳ thiệt hại nào, hay sự kiện bị coi là thiệt hại, đối với việc sử dụng toàn bộ hoặc từng phần thông tin hay ý kiến nào của bản báo cáo này.

Toàn bộ các quan điểm thể hiện trong báo cáo này đều là quan điểm cá nhân của người phân tích. Không có bất kỳ một phần thu nhập nào của người phân tích liên quan trực tiếp hoặc gián tiếp đến các khuyến cáo hay quan điểm cụ thể trong bản báo cáo này.

Thông tin sử dụng trong báo cáo này được VietinBankSc thu thập từ những nguồn mà chúng tôi cho là đáng tin cậy. Tuy nhiên, chúng tôi không đảm bảo rằng những thông tin này là hoàn chỉnh hoặc chính xác. Các quan điểm và ước tính trong đánh giá của chúng tôi có giá trị đến ngày ra báo cáo và có thể thay đổi mà không cần báo cáo trước.

Bản báo cáo này được giữ bản quyền và là tài sản của VietinBankSc. Mọi sự sao chép, chuyển giao hoặc sửa đổi trong bất kỳ trường hợp nào mà không có sự đồng ý của VietinBankSc đều trái luật.

Bản quyền thuộc VietinBankSc, 2013. Vui lòng trích nguồn khi sử dụng các thông tin trong bản báo cáo này.