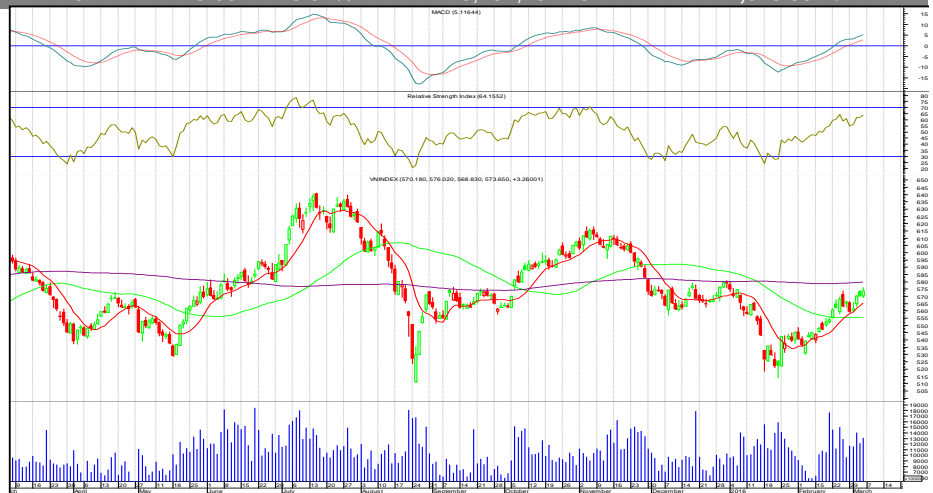


**HOSE** 09/03/2016 VNINDEX 571.71 -3.00 -0.52% 125,151,264 CP 2,019.99 bil VND

### Lực cầu cao, chỉ số tăng mạnh

- Các chỉ số Stochastics cho tín hiệu tích cực trong ngắn hạn.
- Chỉ báo MACD vượt qua mốc 0 cho thấy tín hiệu tích cực.
- Chỉ báo RSI cho tín hiệu tích cực.
- Các đường chuyển động MA 20 50 100 cho tín hiệu mua, có thể thấy thị trường sẽ tăng trong ngắn hạn.



### HOSE Top 5 theo KLGD

DLG	0.4 (5.9%)	8,408,460
FLC	0 (0.0%)	6,642,130
VHG	-0.1 (-1.8%)	5,065,440
BHS	0.6 (3.4%)	3,834,470
HNG	0 (0.0%)	3,826,340

### HOSE Top 5 theo % tăng

VLF	0.1 (7.7%)	10,020
CDC	0.6 (7.0%)	128,200
IJC	0.5 (6.9%)	2,426,050
VPS	1.2 (6.5%)	10
VIS	0.4 (6.3%)	283,120

### HOSE Top 5 theo % giảm

COM	-3.5 (-7.0%)	910
SII	-1.9 (-7.0%)	80
CMV	-1.1 (-7.0%)	10
HU1	-0.5 (-6.9%)	560
BBC	-5 (-6.8%)	340

### HOSE Top 5 Mua ròng NDTNN

MBB	34.7 tỷ	2,329,100
REE	4.2 tỷ	170,070
VCB	4.1 tỷ	98,190
EVE	3.7 tỷ	111,250
HNG	3.2 tỷ	398,020

### HOSE Top 5 Bán ròng NDTNN

VIC	-20.9 tỷ	- 448,100
BVH	-13.5 tỷ	- 252,560
HPG	-13.3 tỷ	- 454,400
SSC	-11.2 tỷ	- 255,190
CTG	-9.2 tỷ	- 527,000

<b>GD NDTNN</b>	<b>KL Ròng</b>	<b>GT Ròng (tỷ)</b>
HOSE	149,270	- 48.73

### Nhận định / Bình luận thị trường

- ▶ VN-Index đóng cửa bị giảm thêm 3 điểm (tương đương giảm 0,52%) lùi xuống còn 571,71 điểm.
- ▶ Áp lực chốt lời đè nặng cùng với việc thị trường chứng khoán Châu Á giảm điểm là nguyên nhân khiến cho thị trường quay đầu.
- ▶ Nhóm dầu khí chịu ảnh hưởng khá nặng nề với thông tin của giá dầu cũng như việc tăng mạnh trong thời gian qua nên áp lực chốt lời là không thể tránh khỏi.
- ▶ Cổ phiếu ngân hàng cũng điều chỉnh cùng xu hướng chung của thị trường: BID giảm 400 đồng, CTG giảm 300 đồng, VCB giảm 200 đồng...
- ▶ DLG dẫn đầu sàn về thanh khoản với hơn 8,4 triệu đơn vị. Tiếp đó là FLC (6,6 triệu); VHG (5,0 triệu); BHS (3,8 triệu); HNG (3,8 triệu).

### HOSE - Top 10 theo vốn hóa

Mã CK	SLCPLH (triệu)	Giá (000')	Vốn hóa (tỷ)	P/E (lần)	P/B (lần)	ROE	ROA
VCB	2,665.0	41.4	110,331.84	22.9	2.8	10.8%	0.9%
GAS	1,894.4	47.4	89,794.47	6.7	2.0	30.7%	22.9%
VIC	1,849.9	46.5	86,021.16	40.9	3.0	8.1%	2.1%
CTG	3,723.4	17.4	64,787.24	13.4	1.4	10.4%	0.9%
BID	3,418.7	17.4	59,485.65	12.6	2.1	16.2%	0.8%
MSN	746.7	75.5	56,377.20	30.6	3.5	9.2%	3.2%
BVH	680.5	53.0	36,064.99	29.6	3.3	10.8%	2.8%
MBB	1,600.0	14.9	23,840.00	7.2	1.0	15.2%	1.3%
HPG	732.9	28.5	20,887.30	6.5	1.6	26.4%	14.8%
STB	1,885.2	10.9	20,548.85	9.0	0.8	10.6%	1.0%

### HOSE - Cổ phiếu khuyến nghị theo dõi / mua / bán / nắm giữ

Mã CK	SLCPLH (triệu)	Giá (000')	Vốn hóa (tỷ)	P/E (lần)	P/B (lần)	Giá mục tiêu	Khuyến nghị
PVT	255.9	10.2	2,609.75	9.6	0.9	NA	TH.DOI
CTG	3,723.4	17.4	64,787.24	13.4	1.4	19.6	MUA
SSI	470.1	22.5	10,576.29	14.9	1.6	NA	TH.DOI
FPT	397.4	48.0	19,077.56	12.6	2.6	NA	TH.DOI
BID	3,418.7	17.4	59,485.65	12.6	2.1	NA	TH.DOI
GAS	1,894.4	47.4	89,794.47	6.7	2.0	NA	TH.DOI

► **Thị trường ngày 09.03.2016**

**NHÂN ĐỊNH THỊ TRƯỜNG**

- Đóng cửa phiên giao dịch, chỉ số VnIndex giảm 3 điểm (0,52%) xuống 571,71 điểm; trong khi đó, Hnx-Index vẫn tăng nhẹ 0,25 điểm (0,32%) lên 79,37 điểm. Thanh khoản toàn thị trường đạt 174 triệu đơn vị, tương ứng giá trị 2.505 tỷ đồng.
- Thị trường điều chỉnh giảm, lượng tiền đổ vào thị trường vẫn ở mức khá tuy nhiên chưa đủ mạnh.
- Nhóm cổ phiếu đầu khí tiếp tục bị chốt lời mạnh trong phiên giao dịch ngày hôm nay.
- Nhóm cổ phiếu ngành bất động sản, xây dựng có phiên giao dịch khá tích cực. Điển hình là: DLG, VNE, VCG, SJS, HAR, HBC....
- Cổ phiếu ngành cảng biển cũng có phiên giao dịch tốt như VSC, GMD, DXP, HAH, CLL.
- Xu hướng tăng nhẹ vẫn có thể tiếp diễn chính vì vậy khi chỉ số VN-Index gặp phiên điều chỉnh giảm, nhà đầu tư nên thận trọng trước khi đưa ra quyết định tăng hoặc giảm tỷ trọng cổ phiếu.

**CHIẾN LƯỢC ĐẦU TƯ**

- Vùng 560 đóng vai trò là vùng hỗ trợ gần. Nhà đầu tư có thể xem xét gia tăng tỷ trọng cổ phiếu nếu lực cầu và điều chỉnh không quá lớn tại vùng 572-574 hoặc giảm tỷ trọng cổ phiếu nếu áp lực bán quá lớn tại vùng này.

**CÓ PHIẾU CHÚ Ý**

- Sau thông tin sẽ vốn điều lệ 50% IJC tiếp tục có phiên tăng trần thứ 2 liên tiếp.

► **Tin tức**

**Tin tức**

**Giá dầu lại giảm sâu vì nhiều tín hiệu xấu**

Phiên giao dịch ngày thứ Ba, giá dầu giảm sâu bởi thêm nhiều dấu hiệu cho thấy nguồn dự trữ dầu toàn cầu đang tăng quá nhanh trong khi nhu cầu vẫn chưa tăng tương xứng, theo tin từ Wall Street Journal.

**Giá vàng giảm mạnh**

Lúc 10h00, công ty VBĐQ SJC niêm yết giá vàng miếng tại mức 33,71 – 33,98 triệu đồng/lượng (mua vào – bán ra), giảm 190 nghìn đồng/lượng so với cuối phiên giao dịch hôm qua. Công ty VBĐQ Bảo Tín Minh Châu niêm yết ở mức 33,82 – 33,89 triệu đồng/lượng, giảm 170 nghìn đồng/lượng. Tập đoàn VBĐQ DOJI niêm yết tại mức 33,80 – 33,90 triệu đồng/lượng, cũng giảm 170 nghìn đồng/lượng.

**Sửa Thông tư 36 “không giảm tín dụng cho bất động sản”**

Theo Ngân hàng Nhà nước, từ năm 2015, thị trường bất động sản đã bắt đầu phục hồi nhờ một loạt các giải pháp, chính sách hỗ trợ, bao gồm cả chính sách tín dụng như triển khai gói tín dụng 30 nghìn tỷ đồng, giảm tỷ lệ rủi ro các khoản cho vay đầu tư, kinh doanh bất động sản từ 250% xuống còn 150%, tạo điều kiện cho các ngân hàng mở rộng tín dụng trung, dài hạn.

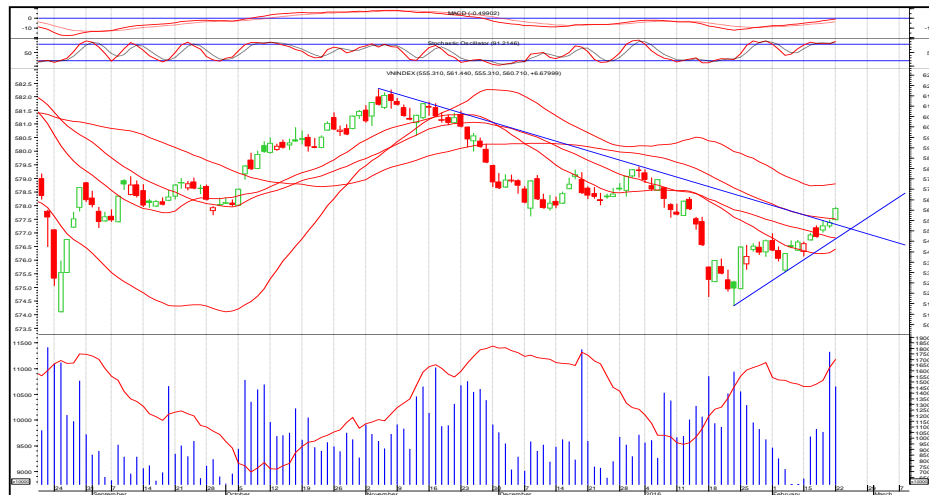
**Chứng khoán châu Á đồng loạt giảm điểm**

Chứng khoán châu Á giảm điểm khá mạnh trong phiên sáng nay (9/3). Nỗi lo mới về thể trạng của kinh tế toàn cầu khiến nhu cầu về tài sản an toàn tăng vọt và đè nặng lên giá các loại hàng hóa.

**HOSE** 04/03/2016 VNINDEX 573.65 3.26 0.57% 142,762,839 CP 2,167.76 bil VND

### Lực cầu cao, chỉ số tăng mạnh

- Các chỉ số Stochastics cho tín hiệu tích cực trong ngắn hạn.
- Chỉ số MACD đang tiến gần về mức 0, cho thấy xu hướng tăng trong trung hạn.



HOSE Top 5 theo KLGD		
VHG	0.3 (6.1%)	9,576,980
FLC	0.1 (1.5%)	8,878,980
HNG	0.2 (2.7%)	8,871,920
HAR	0 (0.0%)	6,784,880
HQC	0.2 (3.5%)	5,716,500

HOSE Top 5 theo % tăng		
TRC	1.3 (7.0%)	28,380
DSN	5.5 (6.9%)	50,640
TMS	6 (6.9%)	1,400
DPR	2.5 (6.8%)	145,360
BTT	2.5 (6.8%)	30

HOSE Top 5 theo % giảm		
KSS	-0.1 (-9.1%)	517,160
GTT	-0.1 (-7.7%)	878,080
VNH	-0.1 (-7.7%)	157,460
DTT	-0.6 (-6.9%)	200
SGT	-0.4 (-6.9%)	2,370

HOSE Top 5 Mua ròng NDTNN		
MSN	45.2 tỷ	607,700
MBB	18.9 tỷ	1,258,580
DPM	17.0 tỷ	571,940
VIC	9.1 tỷ	201,630
VCB	5.9 tỷ	140,260

HOSE Top 5 Bán ròng NDTNN		
DRC	-21.1 tỷ	478,950
BVH	-14.1 tỷ	253,040
HAG	-8.7 tỷ	1,107,960
HPG	-5.5 tỷ	204,100
IJC	-2.6 tỷ	370,000

GD NDTNN	KL Ròng	GT Ròng (tỷ)
HOSE	3,138,290	76.58

### Nhận định / Bình luận thị trường

- ▶ Kết thúc phiên giao dịch, chỉ số VnIndex tăng 3,26 điểm (0,57%) lên 573,65 điểm. Thanh khoản toàn thị trường đạt 188 triệu cổ phiếu, tương ứng giá trị 2.660 tỷ đồng.
- ▶ Dù chịu áp lực điều chỉnh nhưng các cổ phiếu của các công ty có vốn hóa lớn vẫn giữ được sắc xanh như VNM, VIC, VCB, HAG, HPG, GAS, FPT...
- ▶ Bên cạnh đó, nhóm cổ phiếu vận tải, cảng biển cũng tăng khá mạnh, có thể kể tới như DVP, DXP, HHG, VNS, SKG....
- ▶ Nhóm cổ phiếu cao su cho thấy dấu hiệu tích cực điển hình là các mã: DPR, VHG, PHR, TNC.... đều đồng loạt tăng trần.
- ▶ VHG gây ấn tượng với mức tăng kịch trần cuối phiên, ghi được 300 đồng/cổ phiếu, không có dư bán, dư mua giá trần tồn hơn 1,9 triệu cổ phiếu.

### HOSE - Top 10 theo vốn hóa

Mã CK	SLCPLH (triệu)	Giá (000')	Vốn hóa (tỷ)	P/E (lần)	P/B (lần)	ROE	ROA
VCB	2,665.0	41.8	111,397.85	22.9	2.8	10.8%	0.9%
GAS	1,894.4	46.3	87,710.63	6.7	2.0	30.7%	22.9%
VIC	1,849.9	45.8	84,726.22	40.9	3.0	8.1%	2.1%
CTG	3,723.4	17.8	66,276.60	13.4	1.4	10.4%	0.9%
BID	3,418.7	18.1	61,878.75	12.6	2.1	16.2%	0.8%
MSN	746.7	74.5	55,630.48	30.6	3.5	9.2%	3.2%
BVH	680.5	55.0	37,425.93	29.6	3.3	10.8%	2.8%
MBB	1,600.0	15.0	24,000.00	7.2	1.0	15.2%	1.3%
STB	1,885.2	11.0	20,737.37	9.0	0.8	10.6%	1.0%
HPG	732.9	27.5	20,154.41	6.5	1.6	26.4%	14.8%

### HOSE - Cổ phiếu khuyến nghị theo dõi / mua / bán / nắm giữ

Mã CK	SLCPLH (triệu)	Giá (000')	Vốn hóa (tỷ)	P/E (lần)	P/B (lần)	Giá mục tiêu	Khuyến nghị
PVT	255.9	10.2	2,609.75	9.6	0.9	NA	TH.DOI
CTG	3,723.4	17.8	66,276.60	13.4	1.4	19.6	GIU
SSI	470.1	22.8	10,717.31	14.9	1.6	NA	TH.DOI
FPT	397.4	49.0	19,475.01	12.6	2.6	NA	TH.DOI
BID	3,418.7	18.1	61,878.75	12.6	2.1	NA	TH.DOI
GAS	1,894.4	46.3	87,710.63	6.7	2.0	NA	TH.DOI

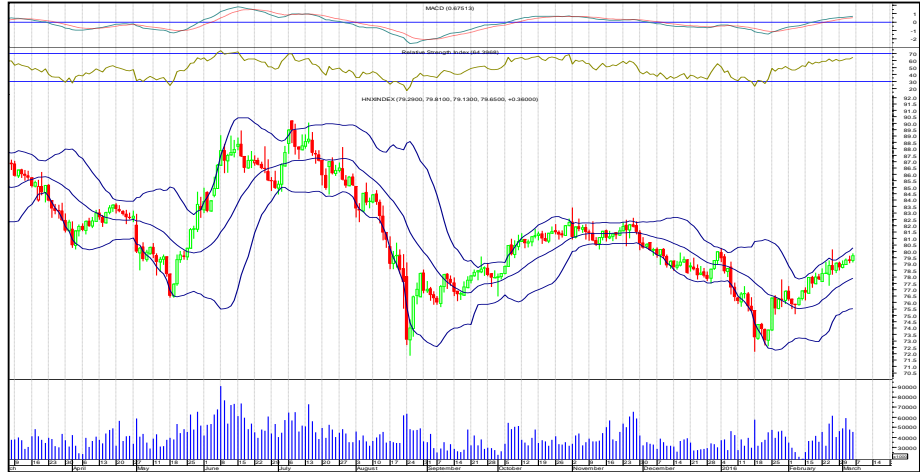
STT	Ma CK	Room NN	% NN	Giao dịch khớp lệnh				Giao dịch thỏa thuận			
				KL Mua	GT Mua	KL Bán	GT Bán	KL Mua	GT Mua	KL Bán	GT Bán
<b>HOSE Top 25</b>		<b>Mua ròng NDTNN</b>									
1	MBB	46,790,070	0.00%	2,329,100	34.68	-	-	350,000	5.22	350,000	5.22
2	REE	1,596,179	0.00%	175,250	4.35	5,180	0.13	440,000	11.00	440,000	11.00
3	VCB	242,087,570	0.00%	210,190	8.74	112,000	4.65	-	-	-	-
4	EVE	11,520,739	0.00%	4,000	0.14	4,000	0.14	111,250	3.68	-	-
5	HNG	339,729,778	0.00%	398,020	3.19	-	-	-	-	-	-
6	ASM	104,164,219	0.00%	153,100	2.91	-	-	-	-	-	-
7	PPC	109,654,968	0.00%	136,920	2.52	560	0.01	-	-	-	-
8	ITC	19,722,009	0.00%	-	-	-	-	300,000	2.46	-	-
9	HQC	167,009,308	0.00%	343,990	2.10	-	-	-	-	-	-
10	MSN	133,257,470	0.00%	35,500	2.69	10,090	0.76	-	-	-	-
11	DPM	87,205,516	0.00%	88,630	2.58	35,200	1.03	-	-	-	-
12	VNM	5	0.00%	10,980	1.44	350	0.05	674,514	91.50	674,514	91.50
13	DHG	11,110	0.00%	14,840	1.27	480	0.04	-	-	-	-
14	SSI	230,023,234	0.00%	384,980	8.65	337,390	7.59	-	-	-	-
15	CAV	11,732,153	0.00%	20,000	1.34	5,500	0.36	-	-	-	-
16	PGD	38,289,052	0.00%	26,300	0.93	-	-	-	-	-	-
17	STB	342,400,250	0.00%	72,700	0.79	-	-	-	-	-	-
18	FIT	57,371,531	0.00%	90,000	0.72	-	-	-	-	-	-
19	TSC	68,471,410	0.00%	42,900	0.60	-	-	-	-	-	-
20	SJS	36,435,273	0.00%	28,200	0.59	250	0.01	-	-	-	-
21	GDT	3,139,100	0.00%	14,300	0.57	-	-	-	-	-	-
22	DLG	41,969,925	0.00%	76,600	0.53	-	-	-	-	-	-
23	KHP	14,944,474	0.00%	40,000	0.47	-	-	-	-	-	-
24	BIC	5,234,073	0.00%	22,000	0.46	-	-	-	-	-	-
25	NTL	26,868,200	0.00%	37,000	0.44	-	-	-	-	-	-

<b>HOSE Top 25</b>		<b>Bán ròng NDTNN</b>									
1	VIC	249,875,418	0.00%	220,350	10.30	668,450	31.19	100,000	4.67	100,000	4.67
2	BVH	165,710,367	0.00%	21,500	1.15	274,060	14.67	-	-	-	-
3	HPG	78,795,243	0.00%	730,390	21.05	#####	34.31	200,000	5.86	200,000	5.86
4	SSC	6,764,958	0.00%	-	-	-	-	-	-	255,190	11.23
5	CTG	16,235,428	0.00%	3,000	0.05	530,000	9.28	-	-	-	-
6	GAS	900,006,230	0.00%	77,720	3.71	271,920	12.92	-	-	-	-
7	BID	962,512,387	0.00%	70,000	1.23	450,460	7.94	-	-	-	-
8	DRC	18,734,648	0.00%	700	0.03	144,560	6.39	-	-	-	-
9	VNS	305,472	0.00%	2,710	0.07	235,750	6.26	-	-	-	-
10	DXG	20,389,601	0.00%	406,240	6.95	669,000	11.46	-	-	-	-
11	PVD	50,662,221	0.00%	417,000	10.89	546,270	14.27	-	-	-	-
12	HSG	14,684,335	0.00%	49,000	1.68	141,940	4.82	-	-	-	-
13	DIG	40,293,062	0.00%	76,900	0.62	312,120	2.51	-	-	-	-
14	HHS	73,589,898	0.00%	170,530	1.77	278,200	2.89	-	-	53,060	0.59
15	KBC	80,419,899	0.00%	5,000	0.06	133,380	1.69	500,000	6.38	500,000	6.38
16	NT2	83,231,436	0.00%	299,040	8.42	350,000	9.88	100,000	2.81	100,000	2.81
17	TDH	3,334,540	0.00%	-	-	105,800	1.37	-	-	-	-
18	CTD	2,424,410	0.00%	50,000	8.53	58,030	9.88	-	-	-	-
19	HBC	315,775	0.00%	1,500	0.03	60,000	1.22	-	-	-	-
20	ITA	293,721,689	0.00%	15,000	0.08	235,970	1.20	-	-	-	-
21	LIX	6,293,256	0.00%	7,000	0.49	20,590	1.45	-	-	-	-
22	SKG	209,539	0.00%	5,600	0.65	13,480	1.56	-	-	-	-
23	IJC	116,566,985	0.00%	55,200	0.42	160,000	1.23	-	-	-	-
24	SJD	7,152,371	0.00%	-	-	32,000	0.81	-	-	-	-
25	DMC	29,376	0.00%	300	0.02	12,290	0.75	-	-	-	-

**HNX** 09/03/2016 HNX-Index 79.37 0.25 0.32% 48,904,819 CP 501.29 bil. VND

### Lực cầu cao, chỉ số tăng mạnh

- Các chỉ báo dao động như RSI, Stochastic cho tín hiệu tiêu cực cho thấy thị trường có thể điều chỉnh giảm.  
 - Chỉ báo MACD nằm trên mốc 0, và có xu hướng vòng xuống. Đây có thể là dấu hiệu tiêu cực ảnh hưởng tới xu hướng tăng của chỉ số.



### HNX Top 5 theo KLGD

Code	Change (%)	Volume
SCR	0 (0.0%)	3,850,310
SGO	-0.2 (-1.9%)	2,468,700
PVS	-0.3 (-1.8%)	2,087,230
DPS	-0.8 (-9.0%)	1,464,000
KHB	-0.2 (-3.3%)	1,253,450

### HNX Top 5 theo % tăng

Code	Change (%)	Volume
ECI	1.4 (10.7%)	-
MKV	1.2 (10.5%)	-
KHL	0.2 (10.0%)	502,900
SRB	0.2 (10.0%)	12,000
VBC	5.2 (10.0%)	100

### HNX Top 5 theo % giảm

Code	Change (%)	Volume
HBS	-0.4 (-10.0%)	1,000
BSC	-2.7 (-9.7%)	210
DLR	-1.1 (-9.6%)	100
SDC	-1.6 (-9.6%)	100
TH1	-1.8 (-9.6%)	100

### HNX Top 5 Mua ròng NDTNN

Code	Change (%)	Volume	Value (tỷ)
PVS	7.0	tỷ	6,776
PHP	0.7	tỷ	4,213
AAA	0.6	tỷ	2,292
KHB	0.5	tỷ	867
SDT	0.3	tỷ	729

### HNX Top 5 Bán ròng NDTNN

Code	Change (%)	Volume	Value (tỷ)
VND	-	3.0 tỷ	5,932,600
BCC	-	1.8 tỷ	1,979,700
NET	-	1.3 tỷ	90,000
TCT	-	1.1 tỷ	93,300
PGS	-	0.7 tỷ	83,000

GD NDTNN	KL Ròng	GT Ròng (tỷ)
HNX	334,800	3.57

### Nhận định / Bình luận thị trường

- ▶ HNX-Index tăng 0,25 điểm (0,32%) lên 79,37 điểm. Tổng khối lượng giao dịch đạt hơn 48,9 triệu đơn vị, tương đương giá trị giao dịch là 501,29 tỷ đồng.
- ▶ Ảnh hưởng của giá dầu thế giới cùng với áp lực chốt lời là nguyên nhân khiến nhóm cổ phiếu dầu khí chịu sự điều chỉnh giảm trong 2 phiên gần đây.
- ▶ Nhóm cổ phiếu chủ chốt có sự phân hóa: VND tăng 100đ; BVS, KLS, VCG tăng 200đ; ACB tăng 400đ. PVS giảm 300đ; PVX, SCR, SHB đứng giá.
- ▶ Dòng tiền có dấu hiệu đổ vào nhóm cổ phiếu có vốn hóa vừa và nhỏ, thanh khoản tiếp tục sụt giảm so với phiên liền trước.
- ▶ SCR trở lại dẫn đầu thanh khoản. SGO đứng thứ hai đạt gần 2,5 triệu đơn vị. PVS (hơn 2 triệu đơn vị), DPS (gần 1,5 triệu đơn vị), KHB (gần 1,3 triệu đơn vị)...

### HNX - Top 10 theo vốn hóa

Mã CK	SLCPLH (triệu)	Giá (000')	Vốn hóa (tỷ)	P/E (lần)	P/B (lần)	ROE (%)	ROA (%)
ACB	896.3	19.4	17,387.71	19.1	1.5	7.8%	0.5%
SQC	107.3	81.0	8,691.22	-	70.5	-10.7%	-8.5%
PHP	327.0	23.4	7,650.86	12.9	2.2	6.7%	4.0%
PVS	446.7	16.5	7,370.56	5.0	0.9	17.8%	6.9%
SHB	948.1	6.7	6,352.26	8.2	0.6	7.4%	0.5%
PVI	222.3	26.7	5,935.04	17.3	0.9	4.7%	1.8%
VCG	441.7	10.5	4,637.96	14.7	1.0	5.7%	1.6%
NTP	62.0	57.9	3,588.24	11.6	2.5	22.8%	13.0%
VCS	42.4	80.2	3,400.44	7.4	2.9	44.2%	14.1%
PLC	80.8	32.9	2,658.24	8.6	2.3	28.7%	9.4%

### HNX - Cổ phiếu khuyến nghị theo dõi / mua / bán / nắm giữ

Mã CK	SLCPLH (triệu)	Giá (000')	Vốn hóa (tỷ)	P/E (lần)	P/B (lần)	Giá mục tiêu	Khuyến nghị
PVS	446.7	16.5	7,370.56	5.0	0.9	NA	TH.DOI
HUT	128.4	10.2	1,309.73	4.4	0.9	NA	TH.DOI
CEO	68.6	12.5	857.80	6.0	1.3	NA	TH.DOI
VCG	441.7	10.5	4,637.96	14.7	1.0	NA	TH.DOI
NDN	32.3	9.3	300.67	4.3	1.1	19.6	MUA
SHB	948.1	6.7	6,352.26	8.2	0.6	NA	TH.DOI

- ▶ **Nguyễn Việt Dũng**      **Trưởng phòng Nghiên cứu Phân tích**  
dungnv\_td@vietinbanksc.com.vn
  
- ▶ **Đặng Trần Hải Đăng**      **Phó phòng Nghiên cứu Phân tích**  
dangdth@vietinbanksc.com.vn
  
- ▶ **Dương Thanh Hà Anh**      anhdth@vietinbanksc.com.vn  
- Tổng hợp thông tin vĩ mô  
- Phân tích kỹ thuật  
- Nhận định, bình luận thị trường
- ▶ **Nguyễn Thu Hằng**      hangntt@vietinbanksc.com.vn      ▶ **Vũ Ánh Nguyệt**      nguyetva@vietinbanksc.com.vn  
- Ngân hàng      - Cao su  
- Dược phẩm      - Thủy sản  
- Phân bón      - Dệt may  
- Nước giải khát      - Mía đường
  
- ▶ **Lê Duy Hưng**      hungld@vietinbanksc.com.vn  
- Bất động sản  
- Thép  
- Xây dựng

Bản báo cáo này được chuẩn bị cho mục đích duy nhất là cung cấp thông tin và không nhằm đưa ra bất kỳ đề nghị hay hướng dẫn mua bán chứng khoán cụ thể nào. Các quan điểm và khuyến cáo được trình bày trong bản báo cáo này không tính đến sự khác biệt về mục tiêu, nhu cầu, chiến lược và hoàn cảnh cụ thể của từng nhà đầu tư. Ngoài ra, nhà đầu tư cũng ý thức có thể có các xung đột lợi ích ảnh hưởng đến tính khách quan của bản báo cáo này. Nhà đầu tư nên xem báo cáo này như một nguồn tham khảo khi đưa ra quyết định đầu tư và phải chịu toàn bộ trách nhiệm đối với quyết định đầu tư của chính mình. VietinBankSc tuyệt đối không chịu trách nhiệm đối với toàn bộ hay bất kỳ thiệt hại nào, hay sự kiện bị coi là thiệt hại, đối với việc sử dụng toàn bộ hoặc từng phần thông tin hay ý kiến nào của bản báo cáo này.

Toàn bộ các quan điểm thể hiện trong báo cáo này đều là quan điểm cá nhân của người phân tích. Không có bất kỳ một phần thu nhập nào của người phân tích liên quan trực tiếp hoặc gián tiếp đến các khuyến cáo hay quan điểm cụ thể trong bản báo cáo này.

Thông tin sử dụng trong báo cáo này được VietinBankSc thu thập từ những nguồn mà chúng tôi cho là đáng tin cậy. Tuy nhiên, chúng tôi không đảm bảo rằng những thông tin này là hoàn chỉnh hoặc chính xác. Các quan điểm và ước tính trong đánh giá của chúng tôi có giá trị đến ngày ra báo cáo và có thể thay đổi mà không cần báo cáo trước.

Bản báo cáo này được giữ bản quyền và là tài sản của VietinBankSc. Mọi sự sao chép, chuyển giao hoặc sửa đổi trong bất kỳ trường hợp nào mà không có sự đồng ý của VietinBankSc đều trái luật.

Bản quyền thuộc VietinBankSc, 2013. Vui lòng trích nguồn khi sử dụng các thông tin trong bản báo cáo này.