

HOSE 19/10/2015

VNINDEX 594.61 1.59 0.27%

KLGD 107,689,287 CP

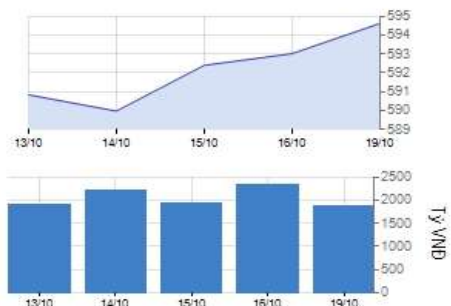
GTGD 1,867.42 Tỷ

GTR NDTNN - 9.59 Tỷ

CP Tăng giá 116 CP

CP Giảm giá 78 CP

CP Đứng giá 110 CP



HNX 19/10/2015

HNXINDEX 81.35 0.17 0.21%

KLGD 42,325,266 CP

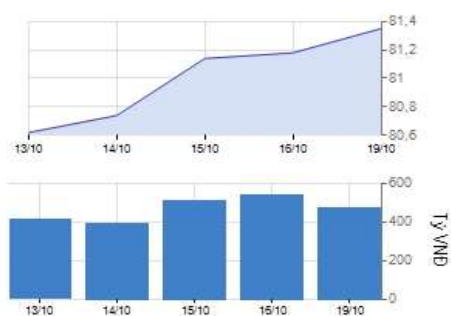
GTGD 473.22 Tỷ

GTR NDTNN - 3.00 Tỷ

CP Tăng giá 93 CP

CP Giảm giá 89 CP

CP Đứng giá 197 CP



VN30 & HNX30 INDEX

VN30 611.37 1.64 0.27%

HNX30 151.12 -0.41 -0.27%

Tâm điểm

- ▶ VNM hỗ trợ chỉ số Vn-Index tiếp tục duy trì đà tăng
- ▶ Khối ngoại bán ròng gần 13 tỷ trên cả 2 sàn
- ▶ Phân tích kỹ thuật
- ▶ Nhận định thị trường
- ▶ Giao dịch của khối ngoại trên HOSE
- ▶ Diễn biến vĩ mô trong nước và tình hình doanh nghiệp
- ▶ Diễn biến vĩ mô thế giới

Thị trường / Ngành

Theo thị trường

	Vốn hóa (tỷ)	P/E	P/B	ROE	ROA
HOSE	1,030,798	11.1	1.9	16.4%	7.0%
HNX	139,045	9.6	1.7	11.8%	4.4%
Toàn bộ thị trường	1,169,843	11.3	2.0	16.2%	6.8%

Theo ngành

	Vốn hóa (tỷ)	P/E	P/B	ROE	ROA
Nhựa, cao su & sợi	6,734	8.3	0.8	9.4%	5.6%
Sản phẩm hóa dầu, Nông dược &	36,067	6.7	1.3	17.8%	10.1%
Thép và sản phẩm thép	35,583	8.9	1.5	21.3%	10.8%
Khai khoáng	21,965	86.5	4.2	-2.4%	-2.2%
Vật liệu xây dựng & Nội thất	33,694	9.5	1.8	19.8%	10.0%
Xây dựng	38,037	10.2	1.1	11.9%	4.1%
Máy công nghiệp	8,544	7.0	1.1	16.6%	10.9%
Kho bãi, hậu cần và bảo dưỡng	18,224	11.9	1.6	11.9%	8.6%
Lốp xe	7,239	9.5	2.5	24.1%	11.0%
Nuôi trồng nông & hải sản	36,059	20.0	1.8	11.6%	5.9%
Thực phẩm	77,883	9.2	1.9	14.9%	8.3%
Dược phẩm	13,362	9.7	2.1	20.1%	13.9%
Phần mềm	18,889	10.8	1.8	20.1%	7.8%
Sản xuất & phân phối điện	27,613	6.3	1.4	23.8%	11.1%
Phân phối xăng dầu & khí đốt	96,381	7.0	2.1	33.0%	23.1%
Bảo hiểm nhân thọ	38,787	28.6	3.0	10.8%	2.8%
Môi giới chứng khoán	23,953	14.5	1.5	10.6%	6.3%
Ngân hàng	375,234	14.8	1.9	11.6%	0.8%
Bất động sản	164,018	17.3	1.6	9.6%	3.2%
Thiết bị và Dịch vụ Dầu khí	24,910	5.9	0.9	18.4%	7.9%

Thống kê thị trường

- ▶ HOSE: Thống kê và nhận định thị trường
- ▶ HNX: Thống kê và nhận định thị trường
- ▶ Tổng hợp chỉ số ngành toàn thị trường

VietinBankSc

306 Ba Trieu

Hai Ba Trung

Hanoi

Vietnam

Tel: (844) 3974 7952

Fax: (844) 3974 1760

www.vietinbanksc.com.vn

► **Thị trường ngày 19.10.2015**

DIỄN BIẾN THỊ TRƯỜNG

- Tại HOSE: Chỉ số Vn-Index nỗ lực tiến về mốc 600 nhưng bất thành. Các cổ phiếu vốn hóa lớn phân hóa. BVH, VCB, GAS, VIC giảm đồ, MSN, BID tham chiếu, CTG tăng nhẹ, VNM Kỳ vọng lợi nhuận quý 3 vượt dự báo và sẵn sàng nâng room khối ngoại lên mức chính phủ cho phép đã giúp VNM tiếp tục duy trì đà tăng mạnh mẽ hỗ trợ tích cực cho thị trường giữ được mức tăng nhẹ

- Tại HNX: Chỉ số HNX-Index tiếp tục giằng co, giao dịch buồn tẻ, khối lượng khớp lệnh sụt giảm mạnh so với phiên trước

- Áp lực bán vẫn khá lớn tại nhóm cổ phiếu bảo hiểm

- Khối ngoại bán ròng hơn 14 tỷ đồng trên cả 2 sàn

NHẬN ĐỊNH THỊ TRƯỜNG

- Chỉ số tăng điểm nhờ lực đỡ từ VNM, giúp thị trường tránh được áp lực điều chỉnh. Tâm lý nhà đầu tư khá thận trọng làm thanh khoản sụt giảm mạnh. Thị trường có khả năng sẽ có sự điều chỉnh do lực cầu khá yếu

- Chỉ số khó bứt phá nhưng cũng sẽ không giảm sâu. Xu hướng sẽ tiếp tục dao động trong biên độ hẹp 580-600 đối với Vn-Index và 80-82 đối với HNX-Index trong ngắn hạn.

- Động lực tích cực cho thị trường là thông tin về kết quả kinh doanh trong quý 3/2015, nhiều doanh nghiệp đã, gần và vượt mức kế hoạch kinh doanh sẽ giúp dòng tiền gia tăng và thị trường có thể giao dịch sôi động hơn. Quá trình tích lũy được kỳ vọng sớm kết thúc khi tâm lý nhà đầu tư tích cực hơn.

CHIẾN LƯỢC ĐẦU TƯ

-Ngắn hạn: Nhà đầu tư có thể xem xét việc bán khi chỉ số tiến tới vùng kháng cự, mua lại khi giảm về vùng hỗ trợ đối với các cổ phiếu sẵn có trong danh mục

- Dài hạn: Trong các phiên điều chỉnh, mua và nắm giữ các cổ phiếu có kết quả kinh doanh tốt trong quý 3, các cổ phiếu thu hút được dòng vốn nước ngoài nhờ nơi room, TPP hay thoái vốn của SCIC như cổ phiếu ngành Công nghệ thông tin, logistics, cơ sở hạ tầng, thực phẩm...

CÁC CỔ PHIẾU LƯU Ý

- Cổ phiếu có khối lượng khớp lệnh lớn: DLG, HQC, SHB, TIG, ITA, HAI, FLC

- Tín hiệu bán kỹ thuật 19/10/2015: HCM

► **Tin tức**

Hoạt động doanh nghiệp

Chứng khoán Bảo Việt: 9 tháng lãi 84 tỷ đồng, hoàn thành 70% kế hoạch năm

Cụ thể, doanh thu quý 3 của BVSC sụt giảm 16% so với cùng kỳ 2014, đạt 65,74 tỷ đồng. Trong đó, doanh thu từ hoạt động môi giới giảm 27%; doanh thu từ doanh nghiệp giảm 33%; doanh thu khác giảm 4%. 2 mảng đại lý phát hành, tư vấn ghi nhận doanh thu tăng trưởng, tuy nhiên điều này không đủ bù đắp những mảng kinh doanh chiếm tỷ trọng như môi giới, tự doanh... Trong kỳ, chi phí hoạt động BVSC tiết giảm 44% còn 21,64 tỷ đồng; Tuy nhiên chi phí quản lý lại tăng 149% lên 27,46 tỷ đồng. Kết quả, BVSC ghi nhận lợi nhuận sau thuế 16,95 tỷ đồng, giảm 41% so với quý 3/2014.

HDA - Lợi nhuận Quý III/2015 tăng mạnh so với cùng kỳ 2014

Theo đó, lợi nhuận trước thuế thu nhập doanh nghiệp lũy kế đến Quý III/2015 của HDA đạt 9,059 tỷ đồng, tăng 11,66 lần so với cùng kỳ năm 2014. Với kết quả này, HDA đã đạt 60,4% kế hoạch lợi nhuận 15,0 tỷ đồng trước thuế của năm 2015 được Đại hội đồng cổ đông thông qua. Tổng doanh thu lũy kế Quý III/2015 đạt 98,31 tỷ đồng, tăng 25% so với cùng kỳ năm 2014 và đạt 65,5% kế hoạch doanh thu năm 2015.

Vicostone (VCS): Lãi 9 tháng 320 tỷ đồng, hoàn thành 103% kế hoạch năm

Cụ thể, doanh thu thuần quý 3/2015 của Vicostone đạt 669,09 tỷ đồng, tăng nhẹ 6,6 tỷ đồng so với cùng kỳ 2014. Trong đó, doanh thu từ hoạt động xuất khẩu vẫn chiếm phần lớn với 564 tỷ đồng, tương đương 84% tổng doanh thu của Vicostone. Lũy kế từ đầu năm, Vicostone ghi nhận doanh thu 1.835,11 tỷ đồng; LNST 270,48 tỷ đồng; tăng trưởng lần lượt 24% và 161% so với cùng kỳ 2014; EPS 9 tháng đạt 5.773 đồng.

Vĩ mô trong nước

Nhập siêu Việt Nam lên 4 tỉ USD

Theo số liệu thống kê của Tổng cục Hải quan vừa công bố, nhập siêu 9 tháng đầu năm 2015 của VN đã vọt lên 4,03 tỉ USD, bằng 3,4% kim ngạch xuất khẩu hàng hóa cả nước, cao hơn so với 3,86 tỉ USD con số ước tính của Bộ Công thương trước đó. Chỉ riêng trong tháng 9-2015, cán cân hàng hóa VN đã thâm hụt thương mại khoảng 220,6 triệu USD. Trong đó, đáng chú ý khu vực doanh nghiệp có vốn đầu tư nước ngoài (FDI) tiếp tục đóng góp chính vào mức tăng tổng kim ngạch xuất nhập khẩu của cả nước, chiếm tỉ trọng ưu thế.

Vĩ mô thế giới

Trung Quốc tăng trưởng dưới 7% lần đầu tiên kể từ 2009

Theo báo cáo vừa được Tổng cục thống kê Trung Quốc công bố sáng nay (19/10), GDP của Trung Quốc tăng trưởng 6,9% trong quý III, cao hơn mức dự báo 6,8% được đưa ra trước đó. Dầu vậy đây vẫn là quý tăng trưởng thấp nhất kể từ quý I/2009..

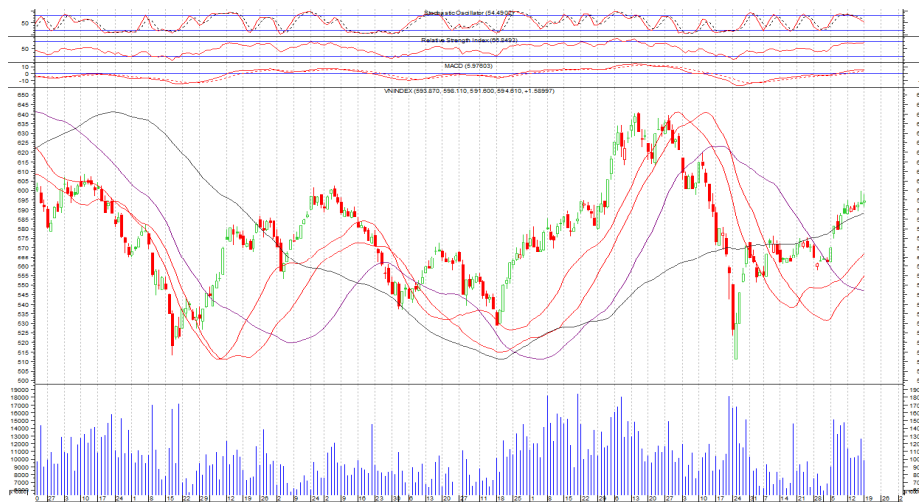
ECB đối mặt áp lực lạm phát yếu trước thêm cuộc họp chính sách

Theo số liệu của Cơ quan thống kê châu Âu (Eurostat), chỉ số giá tiêu dùng ở Eurozone giảm 0,1% trong tháng Chín vừa qua. Tuy nhiên, nhiều nhà quan sát cho rằng tại phiên họp ở Malta, ECB sẽ chưa đưa ra biện pháp ứng phó với nguy cơ Eurozone trượt vào giảm phát.

HOSE 19/10/2015 VNINDEX 594.61 1.59 0.27% 107,689,287 CP 1,867.42 bil VND

Trụ cột dẫn dắt giúp chỉ số tiếp tục tăng điểm

- Vn-Index tăng 1.59 điểm lên mức 594.61 (+0.27%). Nền xanh thân nhỏ, khối lượng sụt giảm mạnh cho thấy tâm lý nhà đầu tư khá thận trọng
- Stochastic Oscillator sụt giảm mạnh từ 70 xuống 60 cho cảnh báo khả năng thị trường sẽ tiếp tục giằng co
- MACD dừng tăng và đi ngang trên đường zezo cho thấy xu hướng tăng dài hạn có thể vẫn được duy trì
- Chỉ số có thể vẫn tiếp tục giằng co tích lũy giảm về 590 hoặc về vùng hỗ trợ 580. Vùng 600 vẫn tiếp tục là kháng cự đối với chỉ số trong ngắn hạn



HOSE Top 5 theo KLGĐ		
DLG	0.5 (6.8%)	7,773,840
HQC	0 (0.0%)	5,175,190
ITA	-0.1 (-1.5%)	4,891,800
HAI	0.1 (1.7%)	4,193,510
FLC	0 (0.0%)	3,510,460

HOSE Top 5 theo % tăng		
TCL	2 (6.9%)	151,840
DLG	0.5 (6.8%)	7,773,840
CLL	1.7 (6.7%)	216,900
BTP	0.7 (6.5%)	69,130
LBM	1.2 (6.5%)	5,680

HOSE Top 5 theo % giảm		
VNH	-0.1 (-8.3%)	3,840
GTT	-0.1 (-7.7%)	25,850
STG	-1.7 (-6.9%)	3,000
SII	-2.3 (-6.8%)	210
VLF	-0.1 (-6.7%)	10

HOSE Top 5 Mua ròng NDTNN		
DCM	11.1 tỷ	864,340
CII	10.7 tỷ	439,730
STK	8.5 tỷ	230,820
HQC	8.2 tỷ	1,300,050
DXG	5.8 tỷ	301,770

HOSE Top 5 Bán ròng NDTNN		
MSN	-22.5 tỷ	298,940
PVD	-8.2 tỷ	218,870
HPG	-8.1 tỷ	251,380
BID	-6.5 tỷ	264,010
HHS	-5.1 tỷ	296,310

GD NDTNN	KL Ròng	GT Ròng (tỷ)
HOSE	1,424,470	- 9.59

Nhận định / Bình luận thị trường

- ▶ VN-Index linh nhích và giằng co quanh mức điểm tham chiếu với biên độ rất hẹp trước khi khởi sắc vào phiên chiều, có lúc chạm mốc 598 điểm
- ▶ Tâm lý nhà đầu tư thận trọng, hoạt động mua bán đều cầm chừng, thanh khoản sụt giảm, đà tăng không được vững
- ▶ Các cổ phiếu bluechips phân hoá, VNM là động lực chính cho sắc xanh ngày hôm nay khi tăng mạnh 5000 đồng, trong khi BVH giảm 2500 đồng...
- ▶ DLG vượt lên dẫn đầu sàn về thanh khoản với hơn 7,7 triệu đơn vị, tiếp đó là HQC 5,1 triệu; ITA 4,8 triệu; HAI 4,1 triệu; FLC 3,5 triệu...
- ▶ Khối ngoại bán ròng gần 10 tỷ đồng, bán MSN 22.5 tỷ, PVD 8.2 tỷ, HPG 8.1 tỷ... Mua ròng DCM 11.1 tỷ, CII 10.7 tỷ, STK 8.5 tỷ...

HOSE - Top 10 theo vốn hóa

Mã CK	SLCPLH (triệu)	Giá (000')	Vốn hóa (tỷ)	P/E (lần)	P/B (lần)	ROE (%)	ROA (%)
VCB	2,665.0	46.0	122,590.94	22.5	2.7	10.8%	0.9%
GAS	1,894.4	47.2	89,415.59	7.0	2.2	34.1%	24.3%
BID	3,418.7	24.5	83,758.53	12.9	2.2	16.2%	0.8%
CTG	3,723.4	21.2	78,936.18	13.7	1.5	10.4%	0.9%
VIC	1,846.1	42.7	78,827.38	39.5	2.0	8.1%	2.1%
MSN	746.7	74.5	55,630.48	31.0	2.1	9.2%	3.2%
BVH	680.5	54.5	37,085.69	28.6	3.0	10.8%	2.8%
HPG	732.9	32.0	23,453.36	7.3	1.8	26.4%	14.6%
MBB	1,600.0	14.6	23,360.00	7.0	1.0	15.2%	1.3%
STB	1,585.3	14.7	23,303.40	9.7	1.0	11.6%	1.1%

HOSE - Cổ phiếu khuyến nghị theo dõi / mua / bán / nắm giữ

Mã CK	SLCPLH (triệu)	Giá (000')	Vốn hóa (tỷ)	P/E (lần)	P/B (lần)	Giá mục tiêu	Khuyến nghị
PVD	348.1	37.1	12,912.66	6.3	0.9	NA	TH.DOI
CTG	3,723.4	21.2	78,936.18	13.7	1.5	19.6	GIU
SSI	470.1	24.2	11,375.39	15.4	1.7	NA	TH.DOI
FPT	397.4	47.1	18,719.86	10.8	1.9	NA	TH.DOI
BID	3,418.7	24.5	83,758.53	12.9	2.2	NA	TH.DOI
GAS	1,894.4	47.2	89,415.59	7.0	2.2	NA	TH.DOI

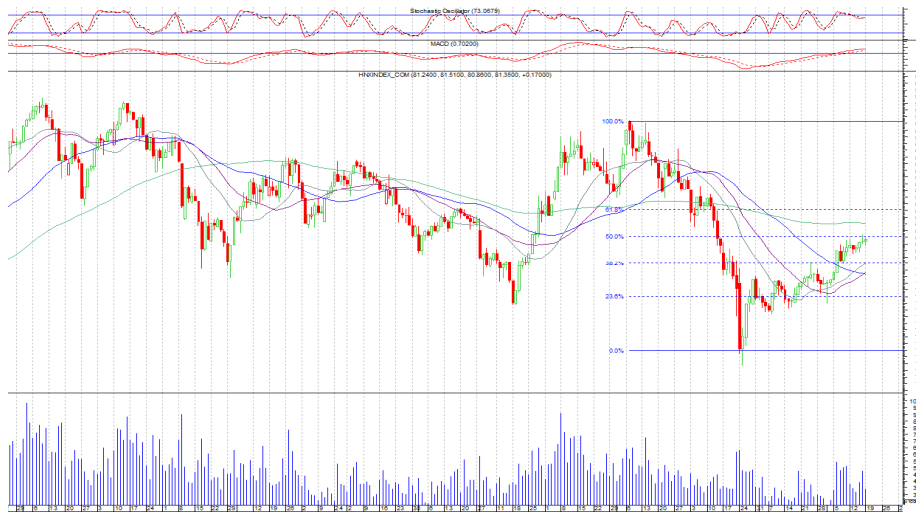
STT	Ma CK	Room NN	% NN	Giao dịch khớp lệnh				Giao dịch thỏa thuận			
				KL Mua	GT Mua	KL Ban	GT Ban	KL Mua	GT Mua	KL Ban	GT Ban
HOSE Top 25		Mua ròng NDTNN									
1	DCM	240,430,973	0.04%	864,340	11.15	-	-	-	-	-	-
2	CII	27,093,957	0.34%	439,730	10.70	-	-	-	-	-	-
3	STK	15,786,424	0.12%	230,820	8.49	-	-	-	-	-	-
4	HQC	165,152,908	0.07%	1,300,050	8.18	-	-	-	-	-	-
5	DXG	25,972,081	0.27%	310,960	5.97	9,190	0.18	-	-	-	-
6	NT2	86,552,633	0.17%	306,850	8.18	100,000	2.67	-	-	-	-
7	DPM	82,897,585	0.27%	434,910	14.31	288,290	9.47	-	-	-	-
8	KBC	87,954,949	0.31%	648,610	9.55	369,170	5.44	-	-	-	-
9	ELC	15,130,837	12.07%	181,090	3.53	-	-	-	-	-	-
10	LIX	6,455,382	19.11%	45,310	2.28	-	-	-	-	-	-
11	CTD	70,301	48.84%	32,050	3.80	13,200	1.57	-	-	-	-
12	HT1	124,388,297	9.88%	58,840	1.48	700	0.02	-	-	-	-
13	GAS	888,900,960	2.09%	27,350	1.30	1,430	0.07	200,000	9.58	200,000	9.58
14	ITA	272,654,199	16.48%	180,740	1.24	1,920	0.01	-	-	-	-
15	ITC	20,496,499	19.33%	121,910	1.08	-	-	-	-	-	-
16	CTG	17,229,407	29.54%	317,010	6.69	275,890	5.82	-	-	-	-
17	VHC	17,275,339	30.30%	22,060	0.82	1,450	0.05	-	-	-	-
18	FIT	66,487,931	11.90%	61,340	0.61	150	0.00	-	-	-	-
19	VSI	6,376,200	0.70%	36,800	0.59	-	-	-	-	-	-
20	KHP	14,382,484	14.39%	43,070	0.53	-	-	-	-	-	-
21	VSH	43,193,586	28.06%	82,970	1.26	52,520	0.79	-	-	-	-
22	NCT	10,082,537	10.47%	12,570	1.74	9,350	1.29	-	-	-	-
23	LHG	12,732,089	0.19%	26,340	0.44	-	-	-	-	-	-
24	SHI	13,205,065	13.03%	27,260	0.39	-	-	-	-	-	-
25	VMD	3,502,681	7.50%	12,670	0.36	-	-	-	-	-	-

HOSE Top 25		Bán ròng NDTNN									
1	MSN	103,626,340	34.25%	60,060	4.49	359,000	26.98	240,000	18.04	240,000	18.04
2	PVD	41,964,630	36.96%	8,080	0.30	226,950	8.48	66,500	2.49	66,500	2.49
3	HPG	70,469,388	39.39%	418,860	13.59	670,240	21.70	-	-	-	-
4	BID	876,770,858	2.15%	54,420	1.33	318,430	7.79	-	-	-	-
5	HHS	24,731,454	26.72%	6,700	0.12	303,010	5.20	-	-	-	-
6	KDC	64,590,706	23.83%	1,620	0.04	200,000	4.88	-	-	-	-
7	HBC	826,130	47.89%	8,200	0.15	213,770	3.83	-	-	-	-
8	BVH	162,826,066	25.07%	89,000	5.50	143,810	8.79	-	-	-	-
9	PPC	110,097,903	15.25%	10,550	0.20	173,590	3.23	-	-	-	-
10	PHR	24,623,350	18.71%	570	0.01	160,000	2.85	-	-	-	-
11	TSC	68,495,731	2.61%	-	-	240,380	2.78	-	-	-	-
12	DIG	35,291,786	31.23%	210	0.00	215,000	2.69	-	-	-	-
13	VCB	238,605,055	21.05%	48,160	2.28	99,000	4.69	-	-	-	-
14	DRC	10,162,569	37.88%	30,000	1.44	70,000	3.36	-	-	-	-
15	GSP	11,321,700	11.26%	-	-	124,310	1.82	-	-	-	-
16	VIC	270,633,621	14.34%	93,660	4.00	126,870	5.42	-	-	-	-
17	TTF	61,658,398	4.99%	54,700	0.98	128,310	2.30	-	-	-	-
18	BMP	2,568	48.99%	2,560	0.31	11,920	1.48	-	-	-	-
19	HAG	197,555,264	17.57%	6,340	0.10	70,000	1.05	-	-	-	-
20	TCL	6,259,320	19.11%	1,000	0.03	25,000	0.72	-	-	-	-
21	HCM	6	49.00%	-	-	17,620	0.67	112,380	4.29	112,380	4.29
22	PVT	85,395,900	15.62%	-	-	57,470	0.66	-	-	-	-
23	TDH	1,481,905	45.47%	250	0.00	40,870	0.59	-	-	-	-
24	BTP	23,294,364	10.49%	19,000	0.19	68,700	0.71	-	-	-	-
25	HTI	11,017,908	4.84%	4,000	0.06	30,250	0.49	-	-	-	-

HNX 19/10/2015 HNX-Index 81.35 0.17 0.21% 42,325,266 CP **473.22** bil. VND

Chỉ số tiến đến vùng kháng cự, thanh khoản sụt giảm mạnh

- Chỉ số HNX-Index tăng 0.17 điểm đạt 81.35 (+0.21%). Nền xanh thân nhỏ tiến sát vùng kháng cự Fibonacci 50%, thanh khoản sụt giảm cho thấy lực cầu yếu
- Đường Stochastic Oscillator giảm nhẹ từ 74 xuống 73
- MACD tăng trở lại và vẫn duy trì trên đường zero
- Chỉ số có thể tăng giảm đan xen tại vùng 80-82, tích lũy xung quanh mốc này, khối lượng có sự sụt giảm mạnh tại vùng kháng cự, lực cầu yếu có thể khiến chỉ số sụt giảm trở lại



HNX Top 5 theo KLGĐ		
TIG	0.3 (2.8%)	3,220,830
SHB	0 (0.0%)	3,098,320
KLF	0 (0.0%)	1,721,030
SCR	0 (0.0%)	1,589,490
PVX	0 (0.0%)	1,444,180

HNX Top 5 theo % tăng		
L61	1 (10.0%)	3,800
MAS	12.6 (10.0%)	3,410
PSD	2.4 (10.0%)	11,000
VMI	0.8 (10.0%)	468,100
C92	2.2 (10.0%)	100

HNX Top 5 theo % giảm		
SDC	-1.4 (-9.9%)	100
THB	-2.6 (-9.8%)	730
D11	-1.2 (-9.8%)	100
GMX	-1.8 (-9.6%)	100
SDU	-1.4 (-9.6%)	100

HNX Top 5 Mua ròng NDTNN		
SHB	3,0 tỷ	437,400
NDN	0,7 tỷ	50,000
TIG	0,2 tỷ	20,000
PGS	0,2 tỷ	10,600
BCC	0,2 tỷ	11,700

HNX Top 5 Bán ròng NDTNN		
NTP	-2,4 tỷ	44,100
PTI	-0,8 tỷ	34,200
VE1	-0,7 tỷ	115,600
HUT	-0,7 tỷ	60,000
KVC	-0,7 tỷ	70,000

GD NDTNN	KL Ròng	GT Ròng (tỷ)
HNX	90,291 -	3.00

Nhận định / Bình luận thị trường

- ▶ Mở cửa trong sắc đỏ, đồ thị giá giằng co nhấp nhô liên hồi trước khi hồi phục vào phiên chiều và đóng cửa ở mức tăng nhẹ
- ▶ Tâm lý thận trọng, tuy nhiên nguồn cung giá thấp vẫn hạn chế, khiến áp lực bán ra không thể kéo thị trường đỏ mạnh
- ▶ Nhóm cổ phiếu chủ chốt có phiên giao dịch âm ảm, khép phiên: ACB, PVS, PVX, SCR, SHB cùng dừng mốc tham chiếu; BVS, VND giảm 100 đồng...
- ▶ Dẫn đầu về thanh khoản là TIG với hơn 3.2 triệu đơn vị, tiếp đến là SHB 3 triệu, KLF 1.7 triệu, SCR 1.6 triệu, PVX 1.4 triệu...
- ▶ Khối ngoại bán ròng nhẹ 3 tỷ đồng, bán nhiều NTP 2.4 tỷ, PTI 0.8 tỷ, VE1 0.7 tỷ... mua ròng SHB 3 tỷ, NDN 0.7 tỷ...

HNX - Top 10 theo vốn hóa

Mã CK	SLCPLH (triệu)	Giá (000')	Vốn hóa (tỷ)	P/E (lần)	P/B (lần)	ROE (%)	ROA (%)
ACB	896.3	20.7	18,552.87	19.7	1.6	7.6%	0.5%
PVS	446.7	22.3	9,961.42	5.4	0.9	19.1%	6.9%
SQC	107.3	81.0	8,691.22	70.5	9.3	-10.7%	-8.5%
PHP	327.0	21.5	7,029.64	11.3	1.7	6.7%	4.0%
SHB	948.1	6.9	6,541.88	8.3	0.6	7.4%	0.5%
VCG	441.7	11.4	5,035.50	13.8	0.7	5.7%	1.6%
PVI	222.3	20.4	4,534.64	14.5	0.7	4.9%	1.8%
NTP	62.0	57.0	3,532.47	9.9	2.2	22.8%	13.0%
PLC	80.8	35.5	2,868.31	7.6	1.9	29.2%	9.9%
CHP	126.0	20.2	2,545.19	7.6	1.8	24.5%	10.3%

HNX - Cổ phiếu khuyến nghị theo dõi / mua / bán / nắm giữ

Mã CK	SLCPLH (triệu)	Giá (000')	Vốn hóa (tỷ)	P/E (lần)	P/B (lần)	Giá mục tiêu	Khuyến nghị
VCG	441.7	11.4	5,035.50	13.8	0.7	NA	TH.DOI
NDN	32.3	13.7	442.93	4.6	1.1	19.6	MUA
PVS	446.7	22.3	9,961.42	5.4	0.9	NA	TH.DOI
CEO	68.6	16.8	1,152.88	6.8	1.2	NA	TH.DOI
ACB	896.3	20.7	18,552.87	19.7	1.6	13.0	BÁN
SHB	948.1	6.9	6,541.88	8.3	0.6	NA	TH.DOI

- ▶ **Nguyễn Việt Dũng** Trưởng phòng Nghiên cứu Phân tích
dungnv@vietinbanksc.com.vn
- ▶ **Đặng Trần Hải Đăng** Phó phòng Nghiên cứu Phân tích
dangdth@vietinbanksc.com.vn
- ▶ **Trịnh Thị Thu Phương** thuphuong@vietinbanksc.com.vn
 - Tổng hợp thông tin vĩ mô
 - Phân tích kỹ thuật
 - Nhận định, bình luận thị trường
- ▶ **Nguyễn Thu Hằng** hangntt@vietinbanksc.com.vn
 - Ngân hàng
 - Dược phẩm
 - Phân bón
 - Nước giải khát
- ▶ **Vũ Ánh Nguyệt** nguyetva@vietinbanksc.com.vn
 - Cao su
 - Thủy sản
 - Dệt may
 - Mía đường
- ▶ **Lê Duy Hưng** hungld@vietinbanksc.com.vn
 - Bất động sản
 - Thép
 - Xây dựng
- ▶ **Nguyễn Quang Nghĩa** nghianq@vietinbanksc.com.vn
 - Dầu khí
 - Phân bón

Bản báo cáo này được chuẩn bị cho mục đích duy nhất là cung cấp thông tin và không nhằm đưa ra bất kỳ đề nghị hay hướng dẫn mua bán chứng khoán cụ thể nào. Các quan điểm và khuyến cáo được trình bày trong bản báo cáo này không tính đến sự khác biệt về mục tiêu, nhu cầu, chiến lược và hoàn cảnh cụ thể của từng nhà đầu tư. Ngoài ra, nhà đầu tư cũng ý thức có thể có các xung đột lợi ích ảnh hưởng đến tính khách quan của bản báo cáo này. Nhà đầu tư nên xem báo cáo này như một nguồn tham khảo khi đưa ra quyết định đầu tư và phải chịu toàn bộ trách nhiệm đối với quyết định đầu tư của chính mình. VietinBankSc tuyệt đối không chịu trách nhiệm đối với toàn bộ hay bất kỳ thiệt hại nào, hay sự kiện bị coi là thiệt hại, đối với việc sử dụng toàn bộ hoặc từng phần thông tin hay ý kiến nào của bản báo cáo này.

Toàn bộ các quan điểm thể hiện trong báo cáo này đều là quan điểm cá nhân của người phân tích. Không có bất kỳ một phần thu nhập nào của người phân tích liên quan trực tiếp hoặc gián tiếp đến các khuyến cáo hay quan điểm cụ thể trong bản báo cáo này.

Thông tin sử dụng trong báo cáo này được VietinBankSc thu thập từ những nguồn mà chúng tôi cho là đáng tin cậy. Tuy nhiên, chúng tôi không đảm bảo rằng những thông tin này là hoàn chỉnh hoặc chính xác. Các quan điểm và ước tính trong đánh giá của chúng tôi có giá trị đến ngày ra báo cáo và có thể thay đổi mà không cần báo cáo trước.

Bản báo cáo này được giữ bản quyền và là tài sản của VietinBankSc. Mọi sự sao chép, chuyển giao hoặc sửa đổi trong bất kỳ trường hợp nào mà không có sự đồng ý của VietinBankSc đều trái luật.

Bản quyền thuộc VietinBankSc, 2013. Vui lòng trích nguồn khi sử dụng các thông tin trong bản báo cáo này.