

HOSE 06/10/2015

VNINDEX 581.29 11.29 1.98%

KLGD 179,239,993 CP

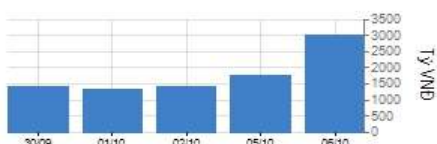
GTGD 3,024.72 Tỷ

GTR NDTNN - 4.38 Tỷ

CP Tăng giá 188 CP

CP Giảm giá 48 CP

CP Đứng giá 68 CP



HNX 06/10/2015

HNXINDEX 80.47 1.65 2.09%

KLGD 60,478,771 CP

GTGD 652.18 Tỷ

GTR NDTNN 10.00 Tỷ

CP Tăng giá 136 CP

CP Giảm giá 66 CP

CP Đứng giá 177 CP



VN30 & HNX30 INDEX

VN30 599.92 11.19 1.90%

HNX30 150.30 3.88 2.65%

Tâm điểm

- ▶ Kỳ vọng TTP, chỉ số 2 sàn đều tăng điểm
- ▶ Khối ngoại mua ròng gần 6 tỷ đồng trên cả 2 sàn
- ▶ Phân tích kỹ thuật
- ▶ Nhận định thị trường
- ▶ Giao dịch của khối ngoại trên HOSE
- ▶ Diễn biến vĩ mô trong nước và tình hình doanh nghiệp
- ▶ Diễn biến vĩ mô thế giới

Thị trường / Ngành

Theo thị trường

	Vốn hóa (tỷ)	P/E	P/B	ROE	ROA
HOSE	984,203	10.6	1.9	16.4%	7.0%
HNX	135,517	9.3	1.7	11.8%	4.4%
Toàn bộ thị trường	1,119,720	10.8	1.9	16.2%	6.9%

Theo ngành

	Vốn hóa (tỷ)	P/E	P/B	ROE	ROA
Nhựa, cao su & sợi	7,085	8.7	1.0	9.4%	5.6%
Sản phẩm hóa dầu, Nông dược &	34,327	6.6	1.4	17.2%	10.2%
Thép và sản phẩm thép	34,738	8.8	1.5	21.1%	10.7%
Khai khoáng	22,238	94.8	4.1	-2.8%	-2.3%
Vật liệu xây dựng & Nội thất	29,528	9.0	1.7	20.6%	10.7%
Xây dựng	37,114	10.0	1.1	11.7%	4.0%
Máy công nghiệp	8,297	6.8	1.1	16.5%	10.9%
Kho bãi, hậu cần và bảo dưỡng	16,982	10.8	1.5	11.7%	8.4%
Lốp xe	7,084	9.1	2.4	23.9%	10.9%
Nuôi trồng nông & hải sản	35,970	19.9	1.8	11.6%	5.8%
Thực phẩm	77,070	9.1	1.9	15.0%	8.4%
Dược phẩm	13,668	9.9	2.1	20.2%	14.0%
Phần mềm	18,201	10.4	1.8	20.1%	7.8%
Sản xuất & phân phối điện	27,483	6.2	1.5	23.9%	11.2%
Phân phối xăng dầu & khí đốt	93,218	6.8	2.1	33.0%	23.1%
Bảo hiểm nhân thọ	32,663	24.1	2.6	10.8%	2.8%
Môi giới chứng khoán	23,962	13.2	1.5	10.7%	6.5%
Ngân hàng	355,146	14.2	1.9	11.6%	0.8%
Bất động sản	154,801	16.3	1.8	9.6%	3.2%
Thiết bị và Dịch vụ Dầu khí	23,509	5.6	0.9	18.3%	7.8%

Thống kê thị trường

- ▶ HOSE: Thống kê và nhận định thị trường
- ▶ HNX: Thống kê và nhận định thị trường
- ▶ Tổng hợp chỉ số ngành toàn thị trường

VietinBankSc

306 Ba Trieu

Hai Ba Trung

Hanoi

Vietnam

Tel: (844) 3974 7952

Fax: (844) 3974 1760

www.vietinbanksc.com.vn

Nhận định:

- TPP được thông qua nhanh chóng tạo lực cầu lan tỏa lên tất cả các mã được hưởng lợi trực tiếp và gián tiếp, bên cạnh đó với kỳ vọng lớn từ việc gia tăng vốn FDI đã khiến rất nhiều các cổ phiếu đầu ngành đều có mức tăng khá tốt giúp chỉ số Vn-Index và HNX-Index đều vượt qua vùng kháng cự với khối lượng tăng mạnh trên mức trung bình.
- Nhóm thủy sản, dệt may, bảo hiểm, thiết bị máy móc là những ngành được hưởng lợi trực tiếp và nhiều nhất từ TPP thu hút dòng tiền nhiều nhất trong phiên
- Trái ngược với tâm lý Nhà đầu tư nội thì khối ngoại bán ròng nhẹ hơn 4 tỷ trên HOSE, tuy nhiên mua ròng hơn 10 tỷ trên HNX.

Xu hướng:

- Thanh khoản tăng mạnh trên mức trung bình đã giúp các chỉ số bứt phá khỏi vùng kháng cự xác nhận đà tăng ngắn hạn.
- HNX-Index:
+Hỗ trợ: 80/+Kháng cự 84
- Vn-Index:
+Hỗ trợ: 570/Kháng cự: 600

Chiến lược đầu tư:

- Có thể tiếp tục giải ngân vào các phiên điều chỉnh, tránh mua đuổi trong các phiên tăng nóng
- Giảm tỷ trọng đối với các cổ phiếu Mía đường, Dược phẩm, Nông sản, Thực phẩm và tăng tỷ trọng với các ngành được hưởng lợi nhiều từ TPP như Thủy sản, Dệt may, Bảo hiểm...

Các cổ phiếu quan tâm:

- Cổ phiếu hưởng lợi từ TPP: TCM, HVG, GMD, KBC, ITA, HUT, IJC, BMI...
- Khối ngoại mua nhiều SSI, KBC, bán ròng GAS, HPG, MSN

► **Tin tức**

Hoạt động doanh nghiệp

ADC: 9 tháng lãi hơn 6 tỷ đồng hoàn thành 71% kế hoạch

Doanh thu ADC đạt 155,2 tỷ đồng, hoàn thành 77,6% kế hoạch năm (200 tỷ đồng) và lợi nhuận 6,1 tỷ đồng, hoàn thành 71% kế hoạch năm (8,6 tỷ đồng). Trong quý IV, Công ty sẽ phân tích tình hình sản xuất kinh doanh năm 2015 để xây dựng kế hoạch kinh doanh năm 2016, đặc biệt lưu ý mảng hoạt động kinh doanh phát hành. Ngoài ra, Công ty cũng thông qua kế hoạch chuẩn bị và khai trương ADCBook Linh Đàm. Thời gian khai trương dự kiến trong quý IV/2015.

MB đạt 2.400 tỷ đồng LNTT trong 9 tháng, đã bán xong nợ cho VAMC

MB đạt kế hoạch lợi nhuận hợp nhất 3.250 tỷ đồng, trong đó riêng ngân hàng mẹ là 3.150 tỷ. Như vậy so với kế hoạch, MB đã đạt 76% chỉ tiêu cả năm. Trong 9 tháng, ngân hàng tăng trưởng tín dụng xấp xỉ 12,7%; huy động vốn tăng 3,8%; tỷ lệ nợ xấu dưới 3%. MB cũng đã trình NHNN cho tăng tỷ lệ tăng trưởng tín dụng so với phê duyệt ban đầu là 13%. Về việc bán nợ cho VAMC, ông Thái cho biết 9 tháng đầu năm đã hoàn tất bán nợ cho VAMC theo kế hoạch cả năm và từ nay đến cuối năm sẽ không bán nợ thêm nữa.

Caos Tây Ninh (TRC): 9 tháng hoàn thành 77,2% kế hoạch năm

Sản lượng khai thác và sản lượng tiêu thụ của công ty 9 tháng đầu năm 2015, đạt tỷ lệ lần lượt là 61,8% và 55%. Trong khi đó, giá bán bình quân đạt 32,67 triệu đồng/ tấn bằng 103,72 % kế hoạch, đã giúp lợi nhuận quý 3 của công ty đạt 12,8 tỷ đồng, lũy kế 9 tháng đạt 30,9 tỷ đồng tương đương với 77,2% kế hoạch. Tuy tỷ lệ đạt kế hoạch lợi nhuận cao nhưng lợi nhuận quý 3 và lũy kế 9 tháng của công ty lại giảm lần lượt 57,1% và 68,4% so với cùng kỳ năm 2014.

Vĩ mô trong nước

Giá USD giảm mạnh, vàng tiếp tục đi xuống

Hôm nay, giá vàng miếng SJC được Tập đoàn vàng bạc đá quý DOJI giao dịch ở ngưỡng 33,79 - 33,85 triệu đồng một lượng, giảm 40.000 đồng chiều mua và 60.000 đồng chiều bán so với sáng hôm qua. Tuy nhiên, nếu so với cuối ngày 5/10, mỗi lượng hiện cao hơn 20.000 đồng. Trên thị trường ngoại tệ, giá USD trong ngân hàng cũng giảm mạnh sáng nay. Theo đó, Vietcombank hạ giá bán 15 đồng, xuống còn 22.485 đồng. Giá thu mua cũng được đưa xuống sát 22.425 đồng

Vĩ mô thế giới

Reuters: Các nước tham gia TPP hướng đến cam kết không phá giá nội tệ

Reuters trích dẫn nguồn tin thân cận cho biết các bên tham gia Hiệp định thương mại tự do xuyên Thái Bình Dương (TPP) đang có kế hoạch ký vào cam kết sẽ không phá giá đồng nội tệ để giảm giá các mặt hàng xuất khẩu. Theo đó, các nước đang trên lộ trình hướng đến những tiêu chuẩn cao hơn về chính sách tỷ giá và cam kết không sử dụng đồng nội tệ để tăng khả năng cạnh tranh nhờ phá giá. Thỏa thuận này sẽ được thúc đẩy song song với TPP.

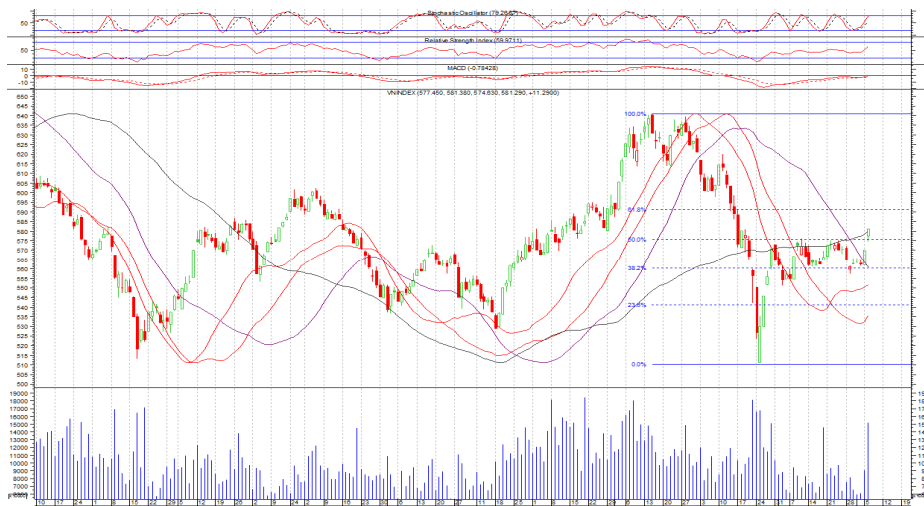
Dow Jones vọt hơn 300 điểm trước kỳ vọng Fed hoãn nâng lãi suất

Được biết, S&P 500 đã tăng tổng cộng 5.6% sau 5 phiên khởi sắc liên tiếp vừa qua, đánh dấu 5 phiên leo dốc mạnh nhất kể từ cuối năm 2011. Bản báo cáo việc làm được Bộ Lao động Mỹ công bố hôm thứ Sáu tuần trước cho thấy tăng trưởng việc làm đã suy yếu trong 3 tháng vừa qua, qua đó gia tăng khả năng kỳ nguyên lãi suất siêu thấp sẽ tiếp tục kéo dài.

HOSE 06/10/2015 VNINDEX 581.29 11.29 1.98% 179,239,993 CP 3,024.72 bil VND

Vn-Index vượt 580, thanh khoản bùng nổ

- Vn-Index tăng 11.29 điểm lên mức 581.29 (+11.29%). Nền xanh thân dài tạo khoảng gap khá lớn, vượt lên Fibonacci 50% và cắt lên MA100.
- Stochastic Oscillator tiếp tục tăng mạnh từ 56 lên 79
- MACD tăng mạnh và tiến sát đường zero
- Thanh khoản tăng mạnh so với phiên trước và cao hơn mức trung bình cho thấy dòng tiền gia tăng, sẽ tiếp tục duy trì trong các phiên tới



HOSE Top 5 theo KLGĐ		
SSI	1.5 (6.4%)	8,798,970
FLC	0.3 (4.6%)	8,402,790
ITA	0.3 (5.8%)	8,176,290
VHG	0.5 (6.2%)	7,929,800
KBC	0.8 (6.3%)	6,441,540

HOSE Top 5 theo % tăng		
PTK	0.1 (9.1%)	59,470
VNH	0.1 (9.1%)	191,110
GTT	0.1 (8.3%)	189,540
VLF	0.1 (7.7%)	2,830
CCL	0.2 (6.9%)	163,490

HOSE Top 5 theo % giảm		
HRC	-3 (-6.8%)	100
STT	-0.3 (-6.8%)	20
SII	-2.5 (-6.8%)	1,080
SVT	-1.5 (-6.7%)	220
SAV	-0.7 (-6.7%)	110

HOSE Top 5 Mua ròng NDTNN		
SSI	22.9 tỷ	938,010
KBC	18.9 tỷ	1,409,020
CTD	14.1 tỷ	127,500
HHS	13.3 tỷ	790,600
PVD	12.0 tỷ	334,140

HOSE Top 5 Bán ròng NDTNN		
GAS	-36.4 tỷ	- 788,540
HPG	-29.8 tỷ	- 938,620
MSN	-23.3 tỷ	- 316,740
LHG	-12.9 tỷ	- 1,000,986
KDC	-12.3 tỷ	- 497,410

GD NDTNN	KL Ròng	GT Ròng (tỷ)
HOSE	1,516,484	- 4.38

Nhận định / Bình luận thị trường

- ▶ Thị trường mở cửa ngay trong sắc xanh, đà tăng chắc chắn và bền vững, đóng cửa ở mức tăng cao nhất trong ngày
- ▶ Tâm lý thị trường tiếp tục được hậu thuẫn bởi những tín hiệu tích cực từ cuộc đàm phán TPP, thanh khoản tăng vọt, mua bán sôi động
- ▶ Nhóm cổ phiếu bảo hiểm có phiên giao dịch ấn tượng, các mã đồng loạt tăng trần, hết phiên, BVH tăng trần 3000 đồng, BIC tăng trần 1600 đồng...
- ▶ Nhóm cổ phiếu dầu khí, ngân hàng tiếp tục tăng điểm, tạo lực nâng đỡ chỉ số, đóng cửa, VCB tăng 1800 đồng, BID tăng 1000 đồng, PVT tăng trần 700 đồng...
- ▶ Khối ngoại bán ròng hơn 4 tỷ đồng, bán nhiều GAS hơn 36 tỷ đồng, HPG 29.8 tỷ, MSN 23.3 tỷ, LHG 12.9 tỷ, mua ròng SSI 22.9 tỷ, KBC 18.9 tỷ, CTD 14.1 tỷ...

HOSE - Top 10 theo vốn hóa

Mã CK	SLCPLH (triệu)	Giá (000')	Vốn hóa (tỷ)	P/E (lần)	P/B (lần)	ROE (%)	ROA (%)
VCB	2,665.0	45.3	120,725.42	21.0	2.5	10.8%	0.9%
GAS	1,894.4	46.3	87,710.63	6.7	2.1	34.1%	24.3%
BID	3,418.7	24.6	84,100.40	12.4	2.1	16.2%	0.8%
VIC	1,846.1	42.1	77,719.74	38.4	2.5	8.1%	2.1%
CTG	3,723.4	20.3	75,585.11	13.0	1.4	10.4%	0.9%
MSN	746.7	74.0	55,257.12	30.7	2.1	9.2%	3.2%
BVH	680.5	51.0	34,704.04	24.1	2.6	10.8%	2.8%
MBB	1,600.0	15.5	24,800.00	7.1	1.1	15.2%	1.3%
HPG	732.9	32.0	23,453.36	7.1	1.8	26.4%	14.6%
HNG	708.1	29.0	20,536.17	20.4	2.2	11.6%	5.0%

HOSE - Cổ phiếu khuyến nghị theo dõi / mua / bán / nắm giữ

Mã CK	SLCPLH (triệu)	Giá (000')	Vốn hóa (tỷ)	P/E (lần)	P/B (lần)	Giá mục tiêu	Khuyến nghị
PVD	348.1	36.0	12,529.81	5.9	0.9	NA	TH.DOI
CTG	3,723.4	20.3	75,585.11	13.0	1.4	19.6	GIU
SSI	470.1	24.9	11,704.43	14.9	1.8	NA	TH.DOI
FPT	397.4	46.0	18,282.67	10.4	1.8	NA	TH.DOI
BID	3,418.7	24.6	84,100.40	12.4	2.1	NA	TH.DOI
GAS	1,894.4	46.3	87,710.63	6.7	2.1	NA	TH.DOI

STT	Ma CK	Room NN	% NN	Giao dịch khớp lệnh				Giao dịch thỏa thuận			
				KL Mua	GT Mua	KL Ban	GT Ban	KL Mua	GT Mua	KL Ban	GT Ban
HOSE Top 25		Mua ròng NDTNN									
1	SSI	242,920,175	0.48%	2,612,240	63.23	#####	52.70	500,000	12.40	-	-
2	KBC	92,744,444	0.30%	1,532,940	20.56	123,920	1.67	-	-	-	-
3	CTD	182,511	0.49%	129,500	14.36	2,000	0.22	-	-	-	-
4	HHS	25,153,264	0.26%	805,600	13.54	15,000	0.25	-	-	-	-
5	PVD	42,184,229	0.37%	466,470	16.76	132,330	4.73	-	-	-	-
6	SKG	754,339	0.46%	143,770	11.29	1,000	0.08	-	-	-	-
7	BID	878,858,428	0.02%	405,910	9.87	15,000	0.36	-	-	-	-
8	DLG	61,863,633	0.12%	1,310,000	9.08	-	-	-	-	-	-
9	PVT	86,964,740	15.01%	792,380	8.88	20,200	0.23	-	-	-	-
10	VSH	44,391,430	27.48%	380,870	5.73	26,850	0.40	-	-	-	-
11	NCT	10,219,107	9.95%	41,310	5.70	4,870	0.67	-	-	-	-
12	DQC	8,547,957	21.83%	71,100	4.78	-	-	-	-	-	-
13	DPM	84,826,285	26.68%	110,820	3.57	-	-	-	-	-	-
14	VCB	240,236,130	20.99%	140,800	6.33	62,010	2.79	86,100	3.86	86,100	3.86
15	PPC	110,885,073	15.01%	120,330	2.27	29,000	0.54	40,000	0.77	-	-
16	DRC	10,553,949	37.45%	50,000	2.38	-	-	-	-	-	-
17	VHC	17,357,959	30.22%	61,230	2.37	2,480	0.10	-	-	-	-
18	CAV	13,812,023	1.04%	53,000	2.24	-	-	-	-	-	-
19	BVH	165,204,636	24.72%	51,760	2.60	13,300	0.68	-	-	-	-
20	HT1	125,052,787	9.68%	26,300	0.59	30,590	0.68	78,220	1.75	-	-
21	TRA	794,169	45.78%	29,780	2.47	14,380	1.19	20,000	1.66	20,000	1.66
22	NT2	88,260,743	16.78%	710,460	19.20	667,200	18.05	-	-	-	-
23	CTG	18,650,957	29.50%	61,300	1.24	8,030	0.16	-	-	-	-
24	IJC	107,086,695	9.94%	417,220	3.78	302,000	2.73	-	-	-	-
25	PAN	1,349,731	47.38%	1,020	0.04	2,300	0.09	23,840	0.88	-	-

STT	Ma CK	Room NN	% NN	Giao dịch khớp lệnh				Giao dịch thỏa thuận			
				KL Mua	GT Mua	KL Ban	GT Ban	KL Mua	GT Mua	KL Ban	GT Ban
HOSE Top 25		Bán ròng NDTNN									
1	GAS	887,812,410	2.15%	4,200	0.19	446,740	20.71	-	-	346,000	15.85
2	HPG	69,707,838	39.49%	596,050	18.98	#####	48.80	-	-	-	-
3	MSN	102,576,710	34.39%	92,010	6.81	408,750	30.15	-	-	-	-
4	LHG	11,245,953	5.88%	-	-	-	-	-	-	#####	12.91
5	KDC	62,631,226	24.60%	-	-	497,410	12.31	-	-	-	-
6	HAG	197,753,770	17.55%	27,600	0.41	706,080	10.54	-	-	-	-
7	VIC	269,873,217	14.38%	226,860	9.54	405,740	17.05	-	-	-	-
8	SBT	59,385,450	9.01%	156,000	2.22	590,000	8.39	-	-	-	-
9	HCM	159,836	48.87%	22,700	0.84	164,600	6.12	-	-	-	-
10	BIC	4,843,064	15.15%	20,100	0.51	195,500	4.95	500,000	12.65	500,000	12.65
11	CSM	24,435,204	15.99%	1,050	0.03	97,620	3.03	-	-	-	-
12	FCN	86,562	31.74%	86,560	1.78	204,280	4.22	-	-	-	-
13	NLG	7	49.00%	-	-	90,000	1.86	-	-	-	-
14	HBC	2,381,265	45.81%	392,680	6.90	490,130	8.63	-	-	-	-
15	TCL	6,196,450	19.41%	-	-	40,000	1.10	-	-	-	-
16	BCI	31,165,813	13.06%	-	-	50,000	1.05	-	-	-	-
17	FLC	194,862,240	12.22%	20,080	0.13	172,000	1.15	-	-	-	-
18	EIB	45,285,693	26.33%	-	-	80,000	0.95	-	-	-	-
19	DPR	10,550,280	24.46%	1,030	0.03	28,000	0.89	-	-	-	-
20	HSG	5,353,420	43.69%	27,570	1.18	47,000	1.99	-	-	-	-
21	DXG	26,463,315	26.36%	266,490	4.95	310,000	5.67	-	-	-	-
22	NNC	3,791,981	20.17%	4,380	0.22	18,000	0.92	-	-	-	-
23	HVG	51,295,008	13.38%	1,440	0.03	38,200	0.70	-	-	-	-
24	DHC	5,206,014	18.84%	-	-	24,420	0.61	-	-	-	-
25	GMC	3,947,263	15.23%	1,800	0.09	13,110	0.61	-	-	-	-

HNX 06/10/2015 HNX-Index 80.47 1.65 2.09% 60,478,771 CP 652.18 bil. VND

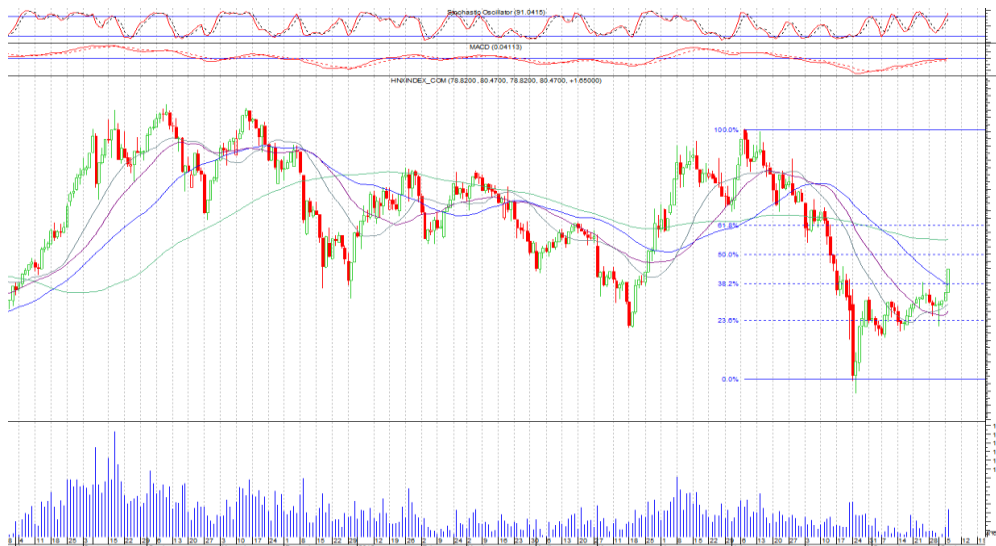
Lực cầu mạnh giúp chỉ số vượt vùng kháng cự

- Chỉ số HNX-Index tăng 1.65 điểm đạt 80.47 (+2.09%). Một cây nến xanh thân dài đưa chỉ số vượt ngưỡng kháng cự với khối lượng gia tăng mạnh mẽ cho tín hiệu khá tích cực về xu hướng tăng.

- Đường Stochastic Oscillator tăng mạnh từ 75 vượt lên vùng quá bán lên mức 91

- MACD tăng mạnh cắt lên đường zero xác nhận xu hướng tăng

- Sự tăng lên đáng kể của khối lượng hơn so với mức trung bình các phiên trước đó cho thấy dòng tiền đang bắt đầu quay trở lại thị trường, đây là tín hiệu khá tích cực cho chỉ số



HNX Top 5 theo KLGD

Mã CK	theo KLGD	Giá
SCR	0.4 (5.0%)	7,085,290
KLF	0.2 (4.8%)	3,844,450
VND	0.8 (6.3%)	2,524,420
PVX	0.1 (3.3%)	2,493,860
PVS	0.4 (1.9%)	2,256,860

HNX Top 5 theo % tăng

Mã CK	theo % tăng	Giá
PMS	1.2 (10.0%)	13,800
VFR	1.1 (10.0%)	1,200
VMC	2.1 (10.0%)	100
CJC	3.3 (9.9%)	100
DZM	0.4 (9.5%)	12,980

HNX Top 5 theo % giảm

Mã CK	theo % giảm	Giá
SJC	-0.4 (-10.0%)	100
SGH	-3 (-9.8%)	900
DNY	-0.6 (-9.7%)	49,200
S12	-0.3 (-9.7%)	1,500
VMI	-1.2 (-9.5%)	578,000

HNX Top 5 Mua ròng NDTNN

Mã CK	Mua ròng NDTNN	Giá
SCR	9,0 tỷ	1,116,000
CEO	3,9 tỷ	224,400
TIG	3,0 tỷ	310,000
LAS	2,0 tỷ	60,000
API	1,9 tỷ	160,000

HNX Top 5 Bán ròng NDTNN

Mã CK	Bán ròng NDTNN	Giá
PVC	-2,0 tỷ	100,000
PCT	-1,9 tỷ	170,000
TNG	-1,8 tỷ	61,000
NTP	-1,8 tỷ	34,600
PGS	-1,8 tỷ	89,226

GD NDTNN KL Ròng GT Ròng (tỷ)

Mã CK	KL Ròng	GT Ròng (tỷ)
HNX	1,373,764	10.00

Nhận định / Bình luận thị trường

- ▶ Chỉ số HNX-Index bứt phá ngay từ đầu phiên, đà tăng liền mạch và đóng cửa sát mức tăng cao nhất trong ngày
- ▶ Tâm lý hưng khởi, dòng tiền mạnh vào thị trường khiến áp lực bán dù không yếu nhưng cũng không cản được sắc xanh của chỉ số
- ▶ Nhóm cổ phiếu chủ chốt nhất loạt khởi sắc, chốt phiên, VND tăng mạnh 800 đồng; ACB tăng 600 đồng; BVS tăng 500 đồng...
- ▶ Dẫn đầu về thanh khoản là SCR với hơn 7 triệu đơn vị, KLF đứng thứ hai với 3.8 triệu, VND đạt hơn 2.5 triệu, PVX gần 2.5 triệu...
- ▶ Khối ngoại mua ròng nhẹ 10 tỷ đồng, mua nhiều SCR 9 tỷ, CEO 3.9 tỷ, TIG 3 tỷ... bán ròng PVC 2 tỷ, PCT 1.9 tỷ, TNG 1.8 tỷ...

HNX - Top 10 theo vốn hóa

Mã CK	SLCPLH (triệu)	Giá (000')	Vốn hóa (tỷ)	P/E (lần)	P/B (lần)	ROE (%)	ROA (%)
ACB	896.3	20.2	18,104.73	18.7	1.4	7.6%	0.5%
PVS	446.7	21.6	9,648.73	5.2	0.9	19.1%	6.9%
SQC	107.3	81.0	8,691.22	-	72.2	-11.7%	-8.6%
PHP	327.0	20.7	6,768.07	10.3	1.5	6.7%	4.0%
SHB	948.1	6.9	6,541.88	8.2	0.6	7.4%	0.5%
VCG	441.7	11.7	5,168.01	13.3	0.7	5.9%	1.7%
PVI	222.3	20.6	4,579.10	13.3	0.6	4.9%	1.8%
NTP	62.0	51.5	3,191.61	9.5	2.1	22.8%	13.0%
PLC	80.8	36.1	2,916.79	7.8	2.3	29.2%	9.9%
CHP	126.0	20.5	2,582.99	7.5	1.7	24.5%	10.3%

HNX - Cổ phiếu khuyến nghị theo dõi / mua / bán / nắm giữ

Mã CK	SLCPLH (triệu)	Giá (000')	Vốn hóa (tỷ)	P/E (lần)	P/B (lần)	Giá mục tiêu	Khuyến nghị
VCG	441.7	11.7	5,168.01	13.3	0.7	NA	TH.DOI
NDN	32.3	13.9	449.39	3.4	1.2	19.6	MUA
PVS	446.7	21.6	9,648.73	5.2	0.9	NA	TH.DOI
CEO	68.6	17.6	1,207.78	6.8	1.2	NA	TH.DOI
ACB	896.3	20.2	18,104.73	18.7	1.4	13.0	BAN
SHB	948.1	6.9	6,541.88	8.2	0.6	NA	TH.DOI

- ▶ **Nguyễn Việt Dũng** Trưởng phòng Nghiên cứu Phân tích
dungnv@vietinbanksc.com.vn
- ▶ **Đặng Trần Hải Đăng** Phó phòng Nghiên cứu Phân tích
dangdth@vietinbanksc.com.vn
- ▶ **Trịnh Thị Thu Phương** thuphuong@vietinbanksc.com.vn
 - Tổng hợp thông tin vĩ mô
 - Phân tích kỹ thuật
 - Nhận định, bình luận thị trường
- ▶ **Nguyễn Thu Hằng** hangntt@vietinbanksc.com.vn
 - Ngân hàng
 - Dược phẩm
 - Phân bón
 - Nước giải khát
- ▶ **Vũ Ánh Nguyệt** nguyetva@vietinbanksc.com.vn
 - Cao su
 - Thủy sản
 - Dệt may
 - Mía đường
- ▶ **Lê Duy Hưng** hungld@vietinbanksc.com.vn
 - Bất động sản
 - Thép
 - Xây dựng
- ▶ **Nguyễn Quang Nghĩa** nghianq@vietinbanksc.com.vn
 - Dầu khí
 - Phân bón

Bản báo cáo này được chuẩn bị cho mục đích duy nhất là cung cấp thông tin và không nhằm đưa ra bất kỳ đề nghị hay hướng dẫn mua bán chứng khoán cụ thể nào. Các quan điểm và khuyến cáo được trình bày trong bản báo cáo này không tính đến sự khác biệt về mục tiêu, nhu cầu, chiến lược và hoàn cảnh cụ thể của từng nhà đầu tư. Ngoài ra, nhà đầu tư cũng ý thức có thể có các xung đột lợi ích ảnh hưởng đến tính khách quan của bản báo cáo này. Nhà đầu tư nên xem báo cáo này như một nguồn tham khảo khi đưa ra quyết định đầu tư và phải chịu toàn bộ trách nhiệm đối với quyết định đầu tư của chính mình. VietinBankSc tuyệt đối không chịu trách nhiệm đối với toàn bộ hay bất kỳ thiệt hại nào, hay sự kiện bị coi là thiệt hại, đối với việc sử dụng toàn bộ hoặc từng phần thông tin hay ý kiến nào của bản báo cáo này.

Toàn bộ các quan điểm thể hiện trong báo cáo này đều là quan điểm cá nhân của người phân tích. Không có bất kỳ một phần thu nhập nào của người phân tích liên quan trực tiếp hoặc gián tiếp đến các khuyến cáo hay quan điểm cụ thể trong bản báo cáo này.

Thông tin sử dụng trong báo cáo này được VietinBankSc thu thập từ những nguồn mà chúng tôi cho là đáng tin cậy. Tuy nhiên, chúng tôi không đảm bảo rằng những thông tin này là hoàn chỉnh hoặc chính xác. Các quan điểm và ước tính trong đánh giá của chúng tôi có giá trị đến ngày ra báo cáo và có thể thay đổi mà không cần báo cáo trước.

Bản báo cáo này được giữ bản quyền và là tài sản của VietinBankSc. Mọi sự sao chép, chuyển giao hoặc sửa đổi trong bất kỳ trường hợp nào mà không có sự đồng ý của VietinBankSc đều trái luật.

Bản quyền thuộc VietinBankSc, 2013. Vui lòng trích nguồn khi sử dụng các thông tin trong bản báo cáo này.