

HOSE 05/10/2015

VNINDEX 570.00 7.70 1.37%

KLGD 98,664,048 CP

GTGD 1,756.16 Tỷ

GTR NDTNN - 14.65 Tỷ

CP Tăng giá 149 CP

CP Giảm giá 61 CP

CP Đứng giá 94 CP



HNX 05/10/2015

HNXINDEX 78.82 0.57 0.73%

KLGD 41,098,646 CP

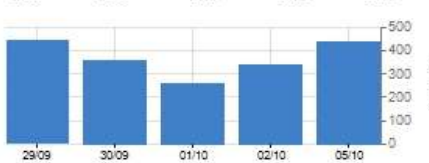
GTGD 434.19 Tỷ

GTR NDTNN - 1.00 Tỷ

CP Tăng giá 105 CP

CP Giảm giá 76 CP

CP Đứng giá 198 CP



VN30 & HNX30 INDEX

VN30 588.73 7.99 1.38%

HNX30 146.19 1.85 1.28%

Tâm điểm

- ▶ Kỳ vọng TTP, chỉ số 2 sàn đều tăng điểm
- ▶ Khối ngoại bán ròng gần 16 tỷ đồng trên cả 2 sàn
- ▶ Phân tích kỹ thuật
- ▶ Nhận định thị trường
- ▶ Giao dịch của khối ngoại trên HOSE
- ▶ Diễn biến vĩ mô trong nước và tình hình doanh nghiệp
- ▶ Diễn biến vĩ mô thế giới

Thị trường / Ngành

Theo thị trường

	Vốn hóa (tỷ)	P/E	P/B	ROE	ROA
HOSE	974,862	10.5	1.9	16.4%	7.0%
HNX	135,251	9.3	1.7	11.8%	4.4%
Toàn bộ thị trường	1,110,113	10.7	1.9	16.2%	6.9%

Theo ngành

	Vốn hóa (tỷ)	P/E	P/B	ROE	ROA
Nhựa, cao su & sợi	6,982	8.6	1.0	9.4%	5.6%
Sản phẩm hóa dầu, Nông dược &	34,093	6.7	1.4	17.3%	10.3%
Thép và sản phẩm thép	34,500	8.7	1.5	21.0%	10.7%
Khai khoáng	22,272	92.6	4.1	-2.8%	-2.3%
Vật liệu xây dựng & Nội thất	29,193	8.9	1.7	20.6%	10.7%
Xây dựng	36,552	9.8	1.1	11.7%	4.0%
Máy công nghiệp	8,194	6.7	1.0	16.5%	10.9%
Kho bãi, hậu cần và bảo dưỡng	17,323	11.0	1.5	11.6%	8.3%
Lốp xe	7,017	9.0	2.4	23.9%	10.9%
Nuôi trồng nông & hải sản	35,666	19.7	1.8	11.4%	5.8%
Thực phẩm	77,409	9.2	1.9	15.0%	8.4%
Dược phẩm	13,450	9.8	2.1	20.1%	13.9%
Phần mềm	18,120	10.4	1.8	20.1%	7.8%
Sản xuất & phân phối điện	27,283	6.2	1.4	23.8%	11.2%
Phân phối xăng dầu & khí đốt	92,192	6.7	2.0	33.0%	23.1%
Bảo hiểm nhân thọ	31,438	23.2	2.5	10.8%	2.8%
Môi giới chứng khoán	23,826	13.1	1.5	10.7%	6.5%
Ngân hàng	351,912	14.1	1.8	11.6%	0.8%
Bất động sản	154,131	16.2	1.8	9.6%	3.2%
Thiết bị và Dịch vụ Dầu khí	23,075	5.5	0.9	18.3%	7.8%

Thống kê thị trường

- ▶ HOSE: Thống kê và nhận định thị trường
- ▶ HNX: Thống kê và nhận định thị trường
- ▶ Tổng hợp chỉ số ngành toàn thị trường

VietinBankSc

306 Ba Triệu

Hai Bà Trưng

Hanoi

Vietnam

Tel: (844) 3974 7952

Fax: (844) 3974 1760

www.vietinbanksc.com.vn

Nhận định:

- Kỳ vọng TTP giúp chỉ số khởi sắc ngay từ đầu phiên. Đà tăng đã nhanh chóng lan rộng sang phiên chiều giúp thị trường 2 sàn tăng trưởng mạnh cả về chỉ số và khối lượng.
- Nhóm thủy sản, dệt may tăng mạnh từ đầu phiên và mở rộng đà tăng cho đến hết phiên
- Cổ phiếu vốn hóa lớn vẫn tiếp tục là động lực giúp thị trường tăng điểm
- Trái ngược với tâm lý Nhà đầu tư nội thì khối ngoại vẫn duy trì bán ròng, tuy vậy lượng bán ròng chỉ khoảng 16 tỷ đồng.

Xu hướng:

- Sự trở lại của dòng tiền giúp thanh khoản gia tăng tốt trong phiên hôm nay, đưa chỉ số về đúng mốc 570, mốc kháng cự của Vn-Index hiện tại. Chỉ số vượt đường MA20 cho tín hiệu khá tích cực. Khả năng chỉ số có thể bứt phá được khỏi kênh tích lũy trong ngắn hạn. Vùng hỗ trợ của Vn-Index 560

- HNX-Index:

+Hỗ trợ: 77

+Kháng cự 79.5

Chiến lược đầu tư:

- Quá trình tích lũy có thể sớm kết thúc do dòng tiền có xu hướng quay trở lại
- + Nhà đầu tư nắm giữ tiền mặt: Có thể xem xét giải ngân một phần, chờ xác nhận vượt mốc 570 cùng lực cầu gia tăng thì tiếp tục giải ngân.
- + Nhà đầu tư có cổ phiếu và tiền: Có thể mua cổ phiếu sẵn có trong danh mục
- + Nhà đầu tư nắm giữ cổ phiếu: Nếu cổ phiếu cơ bản tốt thì tiếp tục nắm giữ, tạm thời giảm tỷ trọng đối với các cổ phiếu mía đường, Dược, nông sản nếu TTP được thông qua.

Các cổ phiếu quan tâm:

- Cổ phiếu được lợi từ TTP như Thủy sản, Dệt may đã có mức tăng khá tốt trong phiên hôm nay như HVG, VHC, IDI, TCM...

► **Tin tức**

Hoạt động doanh nghiệp

TMT: 9 tháng ước lãi ròng 185 tỷ đồng, vượt 23% kế hoạch năm

CTCP Ô tô TMT vừa công bố báo cáo sơ toán kết quả kinh doanh 9 tháng đầu năm 2015 với doanh thu và lợi nhuận tiếp tục tăng mạnh so với cùng kỳ. Riêng trong tháng 9/2015, TMT đạt 344 tỷ đồng doanh thu và 51,2 tỷ đồng lãi gộp. Biên lãi gộp tháng này cao hơn nhiều so với bình quân 8 tháng đầu năm, đạt 14,9%. Doanh thu bán hàng của TMT 9 tháng đầu năm đã tăng hơn 2.000 tỷ đồng từ 794 tỷ đồng lên 2.799,9 tỷ đồng. Cùng với đó, biên lãi gộp tiếp tục được cải thiện, đạt 13,9% giúp TMT thu về 388 tỷ đồng lợi nhuận gộp, gấp 4,22 lần cùng kỳ. So với kế hoạch doanh thu và LNST cả năm 2015 ở mức 3.804 tỷ đồng và 150 tỷ đồng, lần lượt tăng 2,9 lần và 2,4 lần so với 2014, dù chưa hoàn thành mục tiêu doanh thu nhưng lợi nhuận 9 tháng đầu năm của TMT đã vượt 23% kế hoạch đề ra.

Vĩ mô trong nước

World Bank nâng dự báo tăng trưởng GDP 2015-2016 của Việt Nam

Ngân hàng Thế giới (World Bank) vừa nâng dự báo tăng trưởng tổng sản phẩm quốc nội (GDP) năm 2015 của Việt Nam lên 6.2%, cao hơn 0.2% so với mức dự báo 6% đưa ra hồi tháng 4. World Bank cũng nâng dự báo tăng trưởng GDP 2016 của Việt Nam lên 6.3%, tăng 0.1% so với mức dự báo trong tháng 4 là 6.2%.

Phó Thống đốc NHNN: Trên 90% nợ xấu đã được xử lý

Thống đốc Nguyễn Kim Anh cho biết, từ năm 2012 đến hết tháng 8/2015, hệ thống các TCTD đã xử lý được 424,14 nghìn tỷ đồng nợ xấu (tương đương 91,2% tổng số nợ xấu ước tính tại thời điểm tháng 9/2012). Trong đó xử lý nợ xấu qua Công ty Quản lý tài sản của các TCTD Việt Nam (VAMC) chiếm 41,3%, còn lại do các tổ chức tín dụng tự xử lý bằng nhiều biện pháp khác nhau như đôn đốc khách hàng trả nợ, sử dụng dự phòng rủi ro, phát mại tài sản đảm bảo, chuyển nợ thành vốn góp. Tỷ lệ nợ xấu đã giảm mạnh từ mức 4,93% vào thời điểm tháng 9/2012 về mức 3,21% tháng 8/2015, dự kiến tỷ lệ nợ xấu vào cuối năm 2015 sẽ ở mức dưới 3% theo đúng mục tiêu đã đề ra.

Vĩ mô thế giới

Nga sẵn sàng hợp với OPEC để chặn đà lao dốc của giá dầu

Nga, nước sản xuất dầu mỏ hàng đầu thế giới, vừa nói rằng họ sẵn sàng hợp với Tổ chức Các nước Xuất khẩu Dầu mỏ (OPEC) và các nước xuất khẩu dầu khí ngoài khối OPEC để thảo luận về tình hình thị trường dầu mỏ toàn cầu, nếu một cuộc họp như vậy được triệu tập. Bộ trưởng Năng lượng Nga Alexander Novak cuối tuần qua cho biết một cuộc họp riêng giữa các quan chức Nga và Saudi Arabia đã được lên kế hoạch vào cuối tháng Mười, để bàn thảo về các vấn đề năng lượng và một số dự án khác

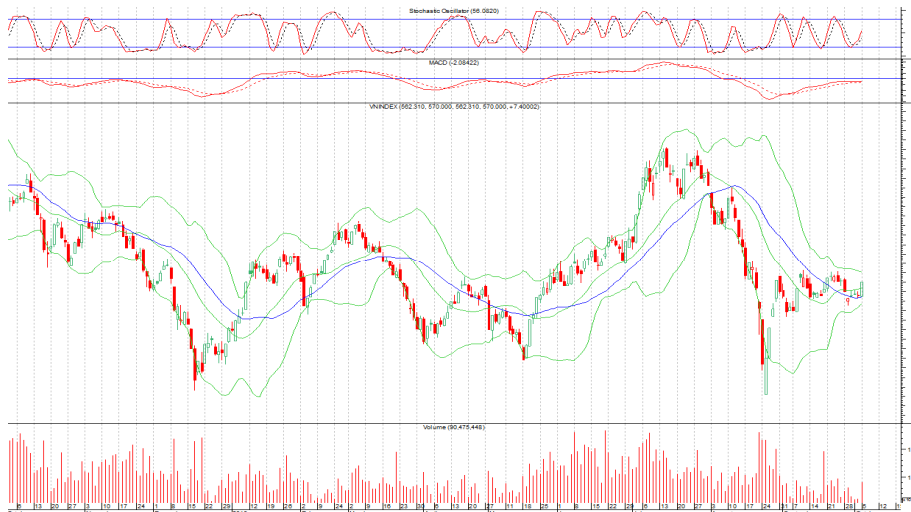
WB hạ dự báo tăng trưởng kinh tế Trung Quốc trong 2015-2016

Báo cáo cho biết viễn cảnh kinh tế EAP đang bị che phủ bởi sự sụt giảm rõ rệt của nền kinh tế Trung Quốc và hậu quả của việc Mỹ tăng lãi suất đồng USD. WB dự đoán tốc độ tăng trưởng của EAP (trong đó bao gồm Trung Quốc) năm nay sẽ đạt mức 6,5% và 6,4% vào năm 2016, thấp hơn mức 6,8% của năm 2014. Trước đó, vào tháng Tư, WB đã dự báo tốc độ tăng trưởng của EAP trong năm nay và 2016 đều đạt 6,7%. WB cho rằng sự tăng trưởng chậm lại là do môi trường toàn cầu đầy thách thức.

HOSE 05/10/2015 VNINDEX 570.00 7.70 1.37% 98,664,048 CP **1,756.16** bil VND

Giao dịch giằng co, thanh khoản sụt giảm mạnh

- Vn-Index tăng 7.7 điểm lên mức 570 (+1.37%), nền xanh thân dài hình thành với khối lượng tăng mạnh cho thấy lực cầu khá tốt cho tín hiệu tích cực
- Stochastic Oscillator tiếp tục tăng mạnh từ 33 lên 56
- MACD tăng trở lại
- Chỉ số vượt qua MA20 và dải Bollinger Band tiếp tục thu hẹp cho thấy khả năng chỉ số sẽ có thể tăng trở lại



HOSE Top 5 theo KLGĐ

TSC	-0.7 (-5.8%)	6,124,680
FLC	0.2 (3.2%)	4,067,300
JVC	0.2 (4.8%)	3,905,630
FIT	0.1 (1.1%)	3,808,800
DLG	0.1 (1.5%)	2,671,370

HOSE Top 5 theo % tăng

SII	2.4 (7.0%)	220
CDO	1.5 (6.9%)	1,966,110
SVI	2.3 (6.9%)	1,710
HRC	2.8 (6.8%)	2,490
BCG	1.4 (6.7%)	2,513,710

HOSE Top 5 theo % giảm

QBS	-1.3 (-10.8%)	712,320
VNE	-1 (-8.4%)	150,940
VNH	-0.1 (-8.3%)	3,210
GTT	-0.1 (-7.7%)	99,920
KTB	-0.1 (-7.7%)	504,930

HOSE Top 5 Mua ròng NDTNN

SKG	19.9 tỷ	255,390
CTG	9.8 tỷ	490,440
CTD	9.7 tỷ	90,900
DLG	6.9 tỷ	1,030,000
BVH	6.0 tỷ	126,930

HOSE Top 5 Bán ròng NDTNN

GAS	-23.3 tỷ	508,900
HPG	-13.4 tỷ	430,300
SSI	-12.4 tỷ	526,580
VIC	-8.6 tỷ	206,290
PVD	-7.0 tỷ	200,350

GD NDTNN KL Ròng GT Ròng (tỷ)

HOSE	-973,670	14.65
------	----------	-------

Nhận định / Bình luận thị trường

- ▶ Thị trường khởi sắc với thanh khoản tăng vọt, chỉ số VN-Index xanh toàn phiên, đóng cửa ở ngưỡng 570 cao nhất trong ngày
- ▶ Tâm lý nhà đầu tư cởi mở nhờ tín hiệu tích cực của hiệp định TPP, sức mua lần áp lực bán kiến giao dịch ổn định tăng bền vững.
- ▶ Nhóm cổ phiếu dầu khí đồng loạt đóng cửa trong sắc xanh, chốt phiên, PVD tăng 800 đồng, PXS tăng 400 đồng, PVC tăng 300 đồng
- ▶ Nhóm cổ phiếu bảo hiểm cũng khởi sắc trong ngày giao dịch hôm nay, BVH tăng 2000 đồng, BIC tăng 1300 đồng, BMI tăng 400 đồng...
- ▶ Khối ngoại tiếp tục bán ròng gần 15 tỷ đồng, bán nhiều GAS hơn 23 tỷ đồng, HPG 13.4 tỷ, SSI 12.4 tỷ, mua ròng SKG gần 20 tỷ, CTG 9.8 tỷ...

HOSE - Top 10 theo vốn hóa

Mã CK	SLCPLH (triệu)	Giá (000')	Vốn hóa (tỷ)	P/E (lần)	P/B (lần)	ROE	ROA
VCB	2,665.0	43.5	115,928.38	20.9	2.5	10.8%	0.9%
GAS	1,894.4	45.8	86,763.43	6.7	2.1	34.1%	24.3%
BID	3,418.7	23.6	80,681.68	12.3	2.1	16.2%	0.8%
VIC	1,846.1	41.6	76,796.70	38.4	2.5	8.1%	2.1%
CTG	3,723.4	20.0	74,468.09	12.8	1.3	10.4%	0.9%
MSN	746.7	74.0	55,257.12	30.9	2.1	9.2%	3.2%
BVH	680.5	48.0	32,662.63	23.2	2.5	10.8%	2.8%
MBB	1,600.0	15.2	24,320.00	7.1	1.1	15.2%	1.3%
HPG	732.9	31.4	23,013.61	7.0	1.7	26.4%	14.6%
HNG	708.1	28.7	20,323.73	20.4	2.2	11.6%	5.0%

HOSE - Cổ phiếu khuyến nghị theo dõi / mua / bán / nắm giữ

Mã CK	SLCPLH (triệu)	Giá (000')	Vốn hóa (tỷ)	P/E (lần)	P/B (lần)	Giá mục tiêu	Khuyến nghị
PVD	348.1	34.9	12,146.95	5.8	0.9	NA	TH.DOI
CTG	3,723.4	20.0	74,468.09	12.8	1.3	19.6	GIU
SSI	470.1	23.4	10,999.34	14.9	1.8	NA	TH.DOI
FPT	397.4	45.0	17,885.22	10.3	1.8	NA	TH.DOI
BID	3,418.7	23.6	80,681.68	12.3	2.1	NA	TH.DOI
GAS	1,894.4	45.8	86,763.43	6.7	2.1	NA	TH.DOI

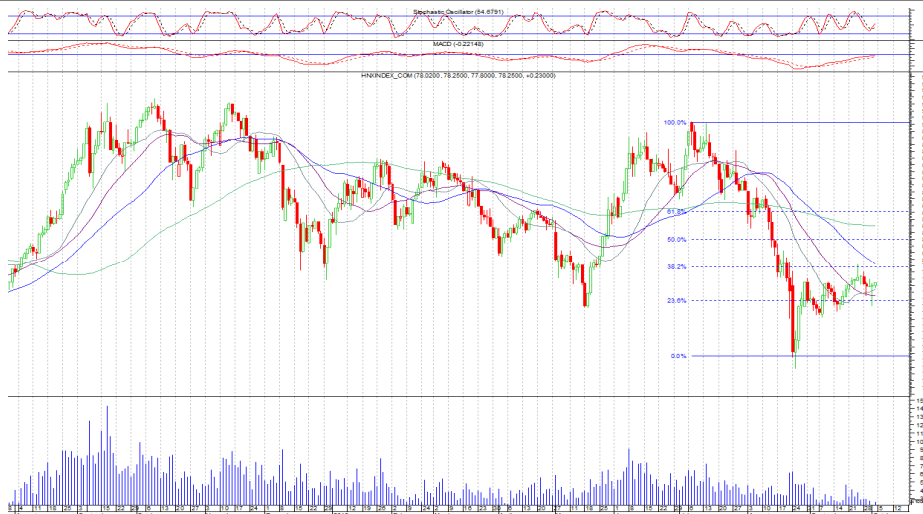
STT	Ma CK	Room NN	% NN	Giao dịch khớp lệnh				Giao dịch thỏa thuận				
				KL Mua	GT Mua	KL Ban	GT Ban	KL Mua	GT Mua	KL Ban	GT Ban	
HOSE Top 25		Mua ròng NDTNN										
1	SKG	991,829	0.45%	255,390	19.93	-	-	-	-	-	-	-
2	CTG	19,031,937	0.29%	574,500	11.43	84,060	1.66	-	-	-	-	-
3	CTD	127,181	0.49%	94,500	10.13	3,600	0.38	-	-	-	-	-
4	DLG	62,893,633	0.12%	1,030,000	6.94	-	-	-	-	-	-	-
5	BVH	165,336,616	0.25%	132,380	6.27	5,450	0.26	-	-	-	-	-
6	NT2	88,464,183	0.17%	203,440	5.32	12,460	0.33	-	-	-	-	-
7	CII	14,934,552	0.39%	258,710	5.94	50,650	1.16	-	-	-	-	-
8	IJC	107,404,235	0.10%	467,540	3.99	103,000	0.89	-	-	-	-	-
9	VHC	17,443,329	30.12%	85,940	3.18	2,280	0.08	-	-	-	-	-
10	NCT	10,242,157	9.86%	23,050	3.11	1,280	0.17	-	-	-	-	-
11	STK	16,412,514	10.20%	77,050	2.67	3,000	0.10	-	-	-	-	-
12	BID	878,921,148	2.08%	112,720	2.66	4,200	0.10	-	-	-	-	-
13	HHS	25,307,764	26.20%	164,600	2.80	20,200	0.34	-	-	-	-	-
14	PVT	86,419,370	15.22%	179,150	1.88	37,930	0.40	-	-	-	-	-
15	KBC	92,851,454	29.48%	166,000	2.11	53,250	0.67	-	-	-	-	-
16	VSH	44,476,220	27.43%	86,970	1.28	10	0.00	-	-	-	-	-
17	DPM	84,844,605	26.67%	40,200	1.28	2,110	0.07	-	-	-	-	-
18	HT1	125,105,837	9.66%	53,050	1.18	900	0.02	-	-	-	-	-
19	ELC	15,333,257	11.58%	52,690	1.01	-	-	-	-	-	-	-
20	NLG	128,347	48.91%	128,340	2.65	82,520	1.71	-	-	-	-	-
21	BMP	7,840	48.98%	7,840	0.90	210	0.02	-	-	-	-	-
22	PET	22,767,142	22.09%	53,260	0.85	-	-	-	-	-	-	-
23	SVC	5,302,920	27.78%	28,510	0.67	-	-	-	-	-	-	-
24	ITC	20,808,479	18.88%	51,980	0.47	-	-	-	-	-	-	-
25	TTP	7,234,950	0.77%	9,940	0.54	1,200	0.06	-	-	-	-	-

HOSE Top 25		Bán ròng NDTNN										
1	GAS	887,583,530	2.16%	5,300	0.24	314,200	14.39	-	-	200,000	9.12	-
2	HPG	69,773,118	39.48%	222,000	6.95	652,300	20.34	-	-	-	-	-
3	SSI	242,248,895	48.46%	193,070	4.53	719,650	16.91	-	-	-	-	-
4	VIC	269,734,727	14.39%	5,600	0.23	211,890	8.82	-	-	-	-	-
5	PVD	42,147,749	36.90%	22,380	0.78	222,730	7.73	382,945	13.31	382,945	13.31	-
6	MSN	102,392,660	34.42%	750	0.06	85,500	6.30	-	-	-	-	-
7	JVC	10,308,925	39.84%	14,000	0.06	#####	5.97	-	-	-	-	-
8	SBT	59,385,450	9.01%	-	-	394,590	5.63	-	-	-	-	-
9	HBC	2,366,195	45.83%	-	-	306,270	5.28	-	-	-	-	-
10	VCB	240,147,720	20.99%	2,300	0.10	83,520	3.62	-	-	-	-	-
11	CSM	24,439,704	15.98%	4,500	0.13	108,960	3.27	-	-	-	-	-
12	DXG	26,479,385	26.34%	17,070	0.31	115,460	2.08	-	-	-	-	-
13	FCN	100,002	31.71%	100,000	2.02	179,790	3.63	-	-	-	-	-
14	HAG	197,481,120	17.58%	-	-	84,600	1.26	-	-	-	-	-
15	KDC	61,504,066	25.04%	50	0.00	49,700	1.22	-	-	-	-	-
16	HSG	5,348,720	43.69%	5,300	0.22	32,840	1.38	-	-	-	-	-
17	LHG	11,245,953	5.88%	-	-	-	-	-	-	80,000	1.00	-
18	FIT	67,055,631	11.58%	30,000	0.28	136,000	1.26	-	-	-	-	-
19	BCI	31,145,813	13.08%	-	-	40,000	0.84	-	-	-	-	-
20	VNM	-	49.00%	-	-	8,380	0.84	277,284	29.03	277,284	29.03	-
21	TRA	794,169	45.78%	-	-	7,620	0.62	-	-	-	-	-
22	HDG	16,750,806	23.29%	-	-	12,680	0.31	-	-	-	-	-
23	TDH	1,506,101	45.41%	49,400	0.66	70,000	0.94	-	-	-	-	-
24	PGI	34,205,367	0.81%	-	-	15,000	0.22	-	-	-	-	-
25	LIX	6,426,232	19.25%	350	0.02	4,720	0.23	-	-	-	-	-

HNX 05/10/2015 HNX-Index 78.82 0.57 0.73% 41,098,646 CP 434.19 bil. VND

Giao dịch giằng co, thanh khoản sụt giảm mạnh

- Chỉ số HNX-Index tăng 0.57 điểm đạt 78.82 (+0.73%). Một cây nến xanh thân dài hình thành cùng khối lượng tăng mạnh cho thấy lực cầu gia tăng đáng kể
 - Đường Stochastic Oscillator tăng mạnh từ 54 lên 75
 - MACD tăng mạnh tiến sát đường zeto
 - Sự tăng lên đáng kể của khối lượng cho thấy dòng tiền đang bắt đầu quay trở lại thị trường, đây là tín hiệu khá tích cực cho chỉ số



HNX Top 5 theo KLGĐ		
SCR	0.3 (3.9%)	4,505,770
KLF	0 (0.0%)	2,066,090
HUT	0.5 (4.6%)	1,453,590
TIG	0.1 (1.1%)	1,289,350
SHB	0.1 (1.5%)	1,266,130

HNX Top 5 theo % tăng		
NGC	0.8 (10.0%)	2,120
SDN	2 (10.0%)	100
VNF	6.3 (9.8%)	100
ADC	3 (9.8%)	100
THS	0.7 (9.7%)	200

HNX Top 5 theo % giảm		
VMI	-1.4 (-10.0%)	750,410
NBP	-1.6 (-9.8%)	100
SGH	-3.3 (-9.8%)	300
GLT	-2.4 (-9.6%)	1,300
VE9	-1.1 (-9.3%)	68,880

HNX Top 5 Mua ròng NDTNN		
SCR	7,0 tỷ	912,000
CVT	2,1 tỷ	91,400
TIG	1,0 tỷ	107,000
API	0,7 tỷ	63,500
VCG	0,3 tỷ	30,000

HNX Top 5 Bán ròng NDTNN		
NTP	-4,8 tỷ	95,700
SHB	-3,6 tỷ	532,600
PVC	-2,5 tỷ	125,000
PGS	-1,5 tỷ	77,400
BVS	-0,5 tỷ	41,700

GD NDTNN	KL Ròng	GT Ròng (tỷ)
HNX	331,220	- 1.00

Nhận định / Bình luận thị trường

- ▶ Mở cửa trong sắc đỏ, HNX-Index nhanh chóng hồi phục và rung lắc trước khi đóng cửa ở mức cao nhất trong ngày
- ▶ Nhóm cổ phiếu hưởng lợi từ TPP và các cổ phiếu chủ chốt có phiên giao dịch khởi sắc, PVB tăng 1800 đồng, TNG tăng 1700 đồng, PVS tăng 300 đồng...
- ▶ Các mã cổ phiếu thuộc nhóm chứng khoán ngân hàng cũng có phiên tăng điểm, VND tăng 300 đồng, ACB, BVS, KLS, SHB cùng tăng 200 đồng...
- ▶ Dẫn đầu về thanh khoản là SCR với hơn 4.5 triệu đơn vị, tiếp đến là KLF 2 triệu, HUT 1.5 triệu, TIG và SHB 1.3 triệu...
- ▶ Khối ngoại bán ròng nhẹ 1 tỷ đồng, bán ròng NTP 4.8 tỷ, SHB 3.6 tỷ, PVC 2.5 tỷ... mua ròng SCR 7 tỷ, CVT 2.1 tỷ, TIG 1 tỷ...

HNX - Top 10 theo vốn hóa

Mã CK	SLCPLH (triệu)	Giá (000')	Vốn hóa (tỷ)	P/E (lần)	P/B (lần)	ROE	ROA
ACB	896.3	19.6	17,566.97	18.6	1.4	7.6%	0.5%
PVS	446.7	21.2	9,470.05	5.1	0.9	19.1%	6.9%
SQC	107.3	81.0	8,691.22	72.2	9.1	-11.7%	-8.6%
SHB	948.1	6.8	6,447.07	8.1	0.6	7.4%	0.5%
PHP	327.0	18.9	6,179.54	11.3	1.7	6.7%	4.0%
VCG	441.7	11.4	5,035.50	13.1	0.7	5.9%	1.7%
PVI	222.3	18.9	4,201.21	13.2	0.6	4.9%	1.8%
NTP	62.0	51.0	3,160.63	9.0	2.0	22.8%	13.0%
PLC	80.8	35.8	2,892.55	7.8	2.3	29.2%	9.9%
CHP	126.0	19.9	2,507.39	7.3	1.7	24.5%	10.3%

HNX - Cổ phiếu khuyến nghị theo dõi / mua / bán / nắm giữ

Mã CK	SLCPLH (triệu)	Giá (000')	Vốn hóa (tỷ)	P/E (lần)	P/B (lần)	Giá mục tiêu	Khuyến nghị
VCG	441.7	11.4	5,035.50	13.1	0.7	NA	TH.DOI
NDN	32.3	13.5	436.46	3.3	1.1	19.6	MUA
PVS	446.7	21.2	9,470.05	5.1	0.9	NA	TH.DOI
CEO	68.6	16.8	1,152.88	6.7	1.2	NA	TH.DOI
ACB	896.3	19.6	17,566.97	18.6	1.4	13.0	BÁN
SHB	948.1	6.8	6,447.07	8.1	0.6	NA	TH.DOI

- ▶ **Nguyễn Việt Dũng** Trưởng phòng Nghiên cứu Phân tích
dungnv@vietinbanksc.com.vn
- ▶ **Đặng Trần Hải Đăng** Phó phòng Nghiên cứu Phân tích
dangdth@vietinbanksc.com.vn
- ▶ **Trịnh Thị Thu Phương** thuphuong@vietinbanksc.com.vn
 - Tổng hợp thông tin vĩ mô
 - Phân tích kỹ thuật
 - Nhận định, bình luận thị trường
- ▶ **Nguyễn Thu Hằng** hangntt@vietinbanksc.com.vn
 - Ngân hàng
 - Dược phẩm
 - Phân bón
 - Nước giải khát
- ▶ **Vũ Ánh Nguyệt** nguyetva@vietinbanksc.com.vn
 - Cao su
 - Thủy sản
 - Dệt may
 - Mía đường
- ▶ **Lê Duy Hưng** hungld@vietinbanksc.com.vn
 - Bất động sản
 - Thép
 - Xây dựng
- ▶ **Nguyễn Quang Nghĩa** nghianq@vietinbanksc.com.vn
 - Dầu khí
 - Phân bón

Bản báo cáo này được chuẩn bị cho mục đích duy nhất là cung cấp thông tin và không nhằm đưa ra bất kỳ đề nghị hay hướng dẫn mua bán chứng khoán cụ thể nào. Các quan điểm và khuyến cáo được trình bày trong bản báo cáo này không tính đến sự khác biệt về mục tiêu, nhu cầu, chiến lược và hoàn cảnh cụ thể của từng nhà đầu tư. Ngoài ra, nhà đầu tư cũng ý thức có thể có các xung đột lợi ích ảnh hưởng đến tính khách quan của bản báo cáo này. Nhà đầu tư nên xem báo cáo này như một nguồn tham khảo khi đưa ra quyết định đầu tư và phải chịu toàn bộ trách nhiệm đối với quyết định đầu tư của chính mình. VietinBankSc tuyệt đối không chịu trách nhiệm đối với toàn bộ hay bất kỳ thiệt hại nào, hay sự kiện bị coi là thiệt hại, đối với việc sử dụng toàn bộ hoặc từng phần thông tin hay ý kiến nào của bản báo cáo này.

Toàn bộ các quan điểm thể hiện trong báo cáo này đều là quan điểm cá nhân của người phân tích. Không có bất kỳ một phần thu nhập nào của người phân tích liên quan trực tiếp hoặc gián tiếp đến các khuyến cáo hay quan điểm cụ thể trong bản báo cáo này.

Thông tin sử dụng trong báo cáo này được VietinBankSc thu thập từ những nguồn mà chúng tôi cho là đáng tin cậy. Tuy nhiên, chúng tôi không đảm bảo rằng những thông tin này là hoàn chỉnh hoặc chính xác. Các quan điểm và ước tính trong đánh giá của chúng tôi có giá trị đến ngày ra báo cáo và có thể thay đổi mà không cần báo cáo trước.

Bản báo cáo này được giữ bản quyền và là tài sản của VietinBankSc. Mọi sự sao chép, chuyển giao hoặc sửa đổi trong bất kỳ trường hợp nào mà không có sự đồng ý của VietinBankSc đều trái luật.

Bản quyền thuộc VietinBankSc, 2013. Vui lòng trích nguồn khi sử dụng các thông tin trong bản báo cáo này.