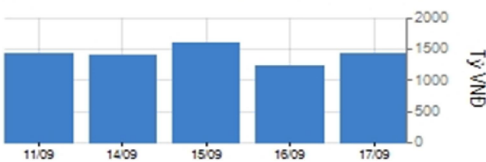
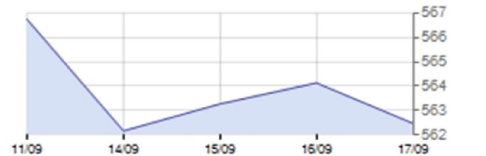


## HOSE 17/09/2015

VNINDEX 562.48 -1.65 -0.29%

KLGD 88,373,514 CP  
GTGD 1,424.92 Tỷ  
GTR NDTNN 240.12 Tỷ

CP Tăng giá 108 CP  
CP Giảm giá 103 CP  
CP Đứng giá 93 CP

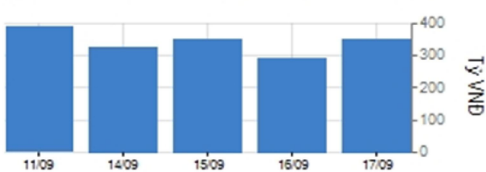
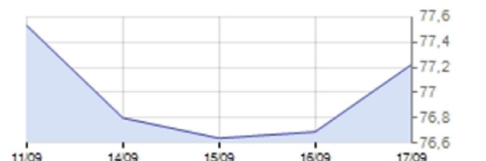


## HNX 17/9/2015

HNXINDEX 77.22 0.52 0.68%

KLGD 29,578,144 CP  
GTGD 348.77 Tỷ  
GTR NDTNN - 20.00 Tỷ

CP Tăng giá 104 CP  
CP Giảm giá 75 CP  
CP Đứng giá 200 CP



## VN30 & HNX30 INDEX

VN30 576.68 -0.10 -0.02%  
HNX30 143.43 1.10 0.77%

## Tâm điểm

- ▶ Cổ phiếu vốn hóa lớn phân hóa, chỉ số 2 sàn tăng giảm trái chiều
- ▶ Khối ngoại mua ròng mạnh 240 tỷ đồng trên HOSE, bán ròng 20 tỷ trên HNX
- ▶ Phân tích kỹ thuật
- ▶ Nhận định thị trường
- ▶ Giao dịch của khối ngoại trên HOSE
- ▶ Diễn biến vĩ mô trong nước và tình hình doanh nghiệp
- ▶ Diễn biến vĩ mô thế giới

## Thị trường / Ngành

Thị trường / Ngành	Vốn hóa (tỷ)	P/E	P/B	ROE	ROA
<b>Theo thị trường</b>					
HOSE	1,079,005	12.4	2.4	18.4%	9.2%
HNX	143,791	10.2	1.8	11.2%	4.3%
<b>Toàn bộ thị trường</b>	<b>1,222,796</b>	<b>12.5</b>	<b>2.4</b>	<b>18.0%</b>	<b>8.7%</b>

## Theo ngành

Ngành	Vốn hóa (tỷ)	P/E	P/B	ROE	ROA
Nhựa, cao su & sợi	6,880	9.3	0.9	9.2%	5.6%
Sản phẩm hóa dầu, Nông dược &	31,595	7.1	1.3	17.7%	9.6%
Thép và sản phẩm thép	33,126	9.2	1.4	19.1%	9.5%
Khai khoáng	12,008	88.6	6.5	-5.8%	-4.5%
Vật liệu xây dựng & Nội thất	26,700	8.2	1.5	18.9%	9.1%
Xây dựng	38,352	12.0	1.6	4.6%	2.9%
Máy công nghiệp	8,337	7.2	1.2	16.5%	10.7%
Kho bãi, hậu cần và bảo dưỡng	11,615	8.2	1.5	19.2%	14.0%
Lốp xe	7,789	10.6	2.4	23.1%	10.4%
Nuôi trồng nông & hải sản	15,548	8.0	1.3	16.7%	7.6%
Thực phẩm	188,174	20.2	4.2	22.1%	15.7%
Dược phẩm	14,081	10.7	2.2	20.8%	13.9%
Phần mềm	17,971	10.5	2.1	21.2%	8.1%
Sản xuất & phân phối điện	29,728	7.1	1.4	21.4%	10.2%
Phân phối xăng dầu & khí đốt	125,344	8.8	3.0	36.3%	25.0%
Bảo hiểm nhân thọ	25,177	20.3	2.0	10.3%	2.4%
Môi giới chứng khoán	26,124	13.7	1.4	10.0%	6.0%
Ngân hàng	339,832	15.3	1.8	11.0%	0.8%
Bất động sản	161,310	16.3	2.3	12.6%	3.6%
Thiết bị và Dịch vụ Dầu khí	30,682	6.9	1.3	20.3%	8.5%

## Thống kê thị trường

- ▶ HOSE: Thống kê và nhận định thị trường
- ▶ HNX: Thống kê và nhận định thị trường
- ▶ Tổng hợp chỉ số ngành toàn thị trường

**Nhận định:**

- Giá dầu tăng vọt lên 6% lên mức cao nhất trong tháng 9 giúp cổ phiếu dầu khí tăng vọt, hỗ trợ tích cực giúp chỉ số Vn-Index tránh phiên giảm sâu từ tác động của BID bất ngờ bị loại khỏi danh mục của VNM ETF và FTSE Việt Nam
- Cổ phiếu ngân hàng tiếp tục chịu áp lực chốt lời lớn
- Khối ngoại mua ròng mạnh trên HOSE hơn 240 tỷ, mua nhiều nhất ở NT2 với hơn 180 tỷ

**Xu hướng:**

- Thị trường ngắn hạn đang chịu tác động bởi công bố tăng lãi suất của Fed vào sáng ngày 18.9. Tác động đối với TTCK Việt Nam có thể mang tính tâm lý và nhìn chung sẽ không bị ảnh hưởng lớn do quy mô vốn nước ngoài vào TTCK Việt Nam đang còn nhỏ.
- Xu hướng thị trường hiện tại chưa xác định do thiếu các thông tin hỗ trợ, khả năng thị trường sẽ tiếp tục giằng co, tích lũy.
- Vùng hỗ trợ mạnh là 550, tuy nhiên nếu lực cầu yếu và áp lực bán gia tăng có thể khiến chỉ số phá vỡ vùng hỗ trợ sẽ làm gãy trend tăng, chỉ số có thể sụt giảm lại về vùng đáy Tháng 8/2015. Ngược lại nếu chỉ số tích lũy tốt, dòng tiền tích cực giúp chỉ số Vn-Index hồi phục vượt mốc 570 với khối lượng đủ lớn xác nhận xu hướng tăng sẽ tiếp tục

**Chiến lược đầu tư:**

- Nhà đầu tư nên thận trọng hơn, quan sát diễn biến thị trường
- Bán khi vùng hỗ trợ bị phá vỡ với lực bán mạnh
- Chỉ xem xét giải ngân khi có lực cầu mạnh trở lại hoặc chỉ số giảm về vùng đáy cũ hoặc vượt lại mốc 570
- Có thể xem xét chốt lời với một số cổ phiếu lớn

**Các cổ phiếu quan tâm:**

- Xem xét các cổ phiếu bị tác động bởi việc biến động tỷ giá USD/VND trong thời gian tới.

► Tin tức

**Hoạt động doanh nghiệp**

**CII tiếp tục phát hành 14,6 triệu cổ phiếu chuyển đổi**

CII đã nhận được thông báo chuyển đổi của các nhà đầu tư do Goldman Sachs Asset Management (GS) quản lý về việc chuyển đổi 6,5 triệu USD trái phiếu thành cổ phiếu, trong đó Ama Fund Holdings chuyển đổi 3,9 triệu USD và Aquamarine Holdings chuyển đổi 2,6 triệu USD. Số lượng cổ phiếu CII phát hành để chuyển đổi trái phiếu cho Goldman Sachs là 14,6 triệu đơn vị. Giá chuyển đổi là 10.000 đồng/cổ phiếu.

**DGW: trả cổ tức bằng tiền 10% và bằng cổ phiếu tỷ lệ 30%**

Nghị quyết của Hội đồng Quản trị Digiworld (DGW) thông qua phương án triển khai phát hành cổ phiếu trả cổ tức năm 2014 cho các cổ đông với tỷ lệ chi trả 10:3. Theo đó, sẽ có thêm 7 triệu cổ phiếu được phát hành để trả cổ tức cho cổ đông hiện hữu của DGW. Trên báo cáo tài chính năm 2014 đã kiểm toán của công ty, lợi nhuận sau thuế TNDN cả năm đạt gần 128 tỷ đồng; lãi cơ bản trên mỗi cổ phiếu đạt 14.607 đồng. Gần 23,6 triệu cổ phiếu DGW của CTCP thế giới số cũng mới chính thức chào sàn HNX vào đầu tháng 8 vừa qua. Hiện tại, Digiworld có 4 cổ đông lớn trong đó có 3 tổ chức và 1 cá nhân là bà Đặng Kiện Phương, phó Chủ tịch HĐQT công ty.

**Vĩ mô trong nước**

**Tốc độ tăng trưởng của Ngành Logistic Việt Nam đang ở mức khoảng 20%/năm**

Hiện nay, Ngành kho vận Việt Nam có tổng giá trị khoảng 50-60 tỷ USD và mức độ tăng trưởng hàng năm vào khoảng 20%. Tuy nhiên, mức độ phát triển vẫn còn tương đối thấp khi phần lớn các doanh nghiệp logistics tại Việt Nam là các nhà cung cấp bên thứ hai Trong khi đó tại các thị trường phát triển hơn, mảng hoạt động này chủ yếu thuộc về các nhà cung cấp bên thứ ba và nhà cung cấp dịch vụ quản lý chuỗi cung ứng khép kín.

**Vĩ mô thế giới**

**Iran-Nam Phi ký thỏa thuận sơ bộ nối lại hoạt động xuất khẩu dầu**

Iran là một trong những nhà cung cấp dầu thô lớn nhất của Nam Phi, quốc gia nhập khẩu dầu thô lớn thứ hai của châu Phi, trước thời điểm Tehran chịu các lệnh cấm vận vào năm 2012, với lượng xuất khẩu khoảng 380.000 thùng mỗi ngày. Mohsen Qamsari, Giám đốc phụ trách đối ngoại của Công ty Dầu mỏ quốc gia Iran (NIOC) xác nhận hai nước đã ký kết một thỏa thuận sơ bộ nhằm thúc đẩy hoạt động mua bán dầu thô của Tehran. Ông Qamsari khẳng định Nam Phi sẽ là một trong những đối tác đầu tiên nhận được các lô hàng dầu thô từ Iran ngay sau khi các biện pháp trừng phạt được dỡ bỏ.

**HOSE** 17/09/2015 VNINDEX 562.48 -1.65 -0.29% 88,373,514 CP 1,424.92 bil VND

### Áp lực bán tăng khiến chỉ số giảm điểm

- Vn-Index giảm 1.65 điểm lên mức 562.48 (-0.29%), cây nến đỏ Invested hình thành, khối lượng gia tăng cho thấy nhà đầu tư đang mất kiên nhẫn.

- Stochastic Oscillator giảm mạnh đi sâu vào vùng quá bán từ 25 xuống 15

- MACD tiếp tục tăng nhẹ tạo phân kỳ giá nên khả năng đảo chiều xu hướng.

- Chỉ số vẫn duy trì trên đường MA 20, MA30 nên khả năng xu hướng tăng vẫn chưa bị phá vỡ, tuy nhiên lực cầu yếu có thể khiến chỉ số phá vỡ ngưỡng hỗ trợ



### HOSE Top 5 theo KLGD

VHG	0.2 (2.6%)	7,929,950
NT2	-0.8 (-3.2%)	7,905,680
CII	-0.2 (-0.9%)	2,931,990
FLC	0 (0.0%)	2,140,780
FIT	0.2 (2.1%)	2,139,830

### HOSE Top 5 theo % tăng

VNH	0.1 (9.1%)	4,140
VNG	0.7 (7.0%)	10
TTP	3.2 (7.0%)	9,380
HOT	1.8 (6.9%)	30
SVT	1.1 (6.8%)	1,110

### HOSE Top 5 theo % giảm

KSS	-0.1 (-9.1%)	107,610
PTK	-0.1 (-7.7%)	122,490
TNA	-2.8 (-7.0%)	930
BID	-1.8 (-6.8%)	68,170
KAC	-0.6 (-6.7%)	10

### HOSE Top 5 Mua ròng NDTNN

NT2	180.6 tỷ	7,180,840
GAS	14.4 tỷ	297,110
SSI	11.9 tỷ	484,980
VIC	9.9 tỷ	233,950
HAG	6.7 tỷ	434,690

### HOSE Top 5 Bán ròng NDTNN

PVD	-8.9 tỷ	- 249,790
TTF	-3.9 tỷ	- 216,010
KDC	-2.7 tỷ	- 112,950
SBT	-2.3 tỷ	- 167,230
KBC	-1.9 tỷ	- 149,800

GD NDTNN	KL Ròng	GT Ròng (tỷ)
HOSE	9,404,690	240.12

### Nhận định / Bình luận thị trường

- ▶ Thanh khoản tăng nhưng không đáng kể, giao dịch vẫn tiếp tục thận trọng, các hoạt động mua bán vẫn tương đối ảm đạm
- ▶ Giá dầu thế giới tăng mạnh làm một loạt cổ phiếu dầu khí tăng giá: GAS tăng 2.500 đồng, PVD tăng 900 đồng, PET tăng 400 đồng, PXS tăng 300 đồng...
- ▶ Các cổ phiếu ngân hàng lại đồng loạt giảm điểm: BID giảm sàn 1.800 đồng, VCB và CTG giảm 400 đồng, STB giảm 200 đồng, MBB và EIB giảm 100 đồng
- ▶ Dẫn đầu về thanh khoản là cổ phiếu VHG với hơn 7,92 triệu đơn vị, tiếp đến NT2 đạt 7,9 triệu, CII 2,93 triệu, FLC 2,14 triệu...
- ▶ Khối ngoại mua ròng mạnh 240 tỷ đồng, mua nhiều NT2 với 180,6 tỷ, GAS 14,4 tỷ, SSI 11,9 tỷ...bán ròng PVD 8,9 tỷ, TTF 3,9 tỷ, KDC 2,7 tỷ...

### HOSE - Top 10 theo vốn hóa

Mã CK	SLCPLH (triệu)	Giá (000')	Vốn hóa (tỷ)	P/E (lần)	P/B (lần)	ROE	ROA
VCB	2,665.0	43.6	116,194.89	26.0	2.7	10.3%	0.9%
VNM	1,000.1	97.5	97,511.56	16.8	5.0	32.2%	24.9%
GAS	1,894.4	48.6	92,067.75	8.8	3.1	37.3%	25.9%
CTG	3,723.4	19.3	71,861.71	13.3	1.4	10.6%	0.9%
BID	2,811.2	24.8	69,717.83	11.5	1.7	15.8%	0.9%
VIC	1,458.8	42.0	61,269.12	28.0	3.5	13.1%	2.9%
MSN	735.8	76.0	55,921.42	48.2	3.8	8.1%	2.5%
BVH	680.5	44.5	30,280.98	20.3	2.0	10.3%	2.4%
HPG	732.9	30.0	21,988.00	7.1	1.7	25.2%	13.7%
STB	1,142.5	16.0	18,280.19	9.5	1.1	12.5%	1.2%

### HOSE - Cổ phiếu khuyến nghị theo dõi / mua / bán / nắm giữ

Mã CK	SLCPLH (triệu)	Giá (000')	Vốn hóa (tỷ)	P/E (lần)	P/B (lần)	Giá mục tiêu	Khuyến nghị
PVD	302.7	35.6	10,774.60	7.1	1.3	NA	TH.DOI
CTG	3,723.4	19.3	71,861.71	13.3	1.4	19.6	GIU
SSI	427.3	24.6	10,512.23	14.5	1.7	NA	TH.DOI
FPT	397.4	43.8	17,408.28	10.4	2.1	NA	TH.DOI
BID	2,811.2	24.8	69,717.83	11.5	1.7	NA	TH.DOI
GAS	1,894.4	48.6	92,067.75	8.8	3.1	NA	TH.DOI

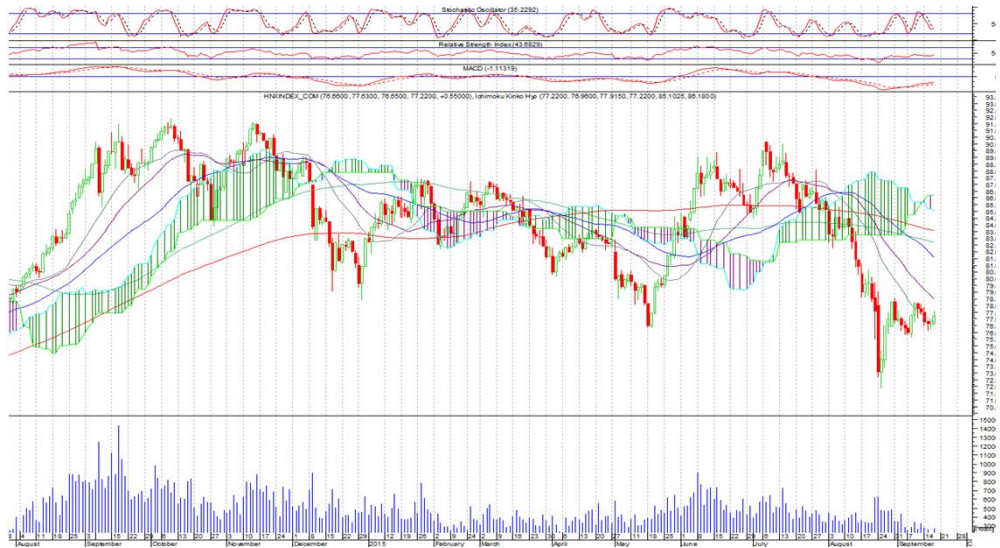
STT	Ma CK	Room NN	% NN	Giao dịch khớp lệnh				Giao dịch thỏa thuận			
				KL Mua	GT Mua	KL Bán	GT Bán	KL Mua	GT Mua	KL Bán	GT Bán
<b>HOSE Top 25</b>		Mua ròng NDTNN									
1	NT2	101,176,218	0.12%	7,293,300	183.37	862,460	21.71	1,350,000	33.95	600,000	15.05
2	GAS	887,251,990	0.02%	298,530	14.45	1,420	0.07	-	-	-	-
3	SSI	221,177,767	0.48%	504,000	12.40	19,020	0.47	-	-	-	-
4	VIC	262,876,839	0.15%	325,580	13.71	91,630	3.86	130,000	5.47	130,000	5.47
5	HAG	190,496,559	0.18%	447,830	6.92	13,140	0.20	-	-	-	-
6	DXG	27,265,855	0.26%	383,390	6.50	-	-	-	-	-	-
7	VCB	238,241,412	0.21%	127,490	5.58	-	-	-	-	-	-
8	PET	23,502,172	0.21%	319,300	5.05	-	-	-	-	-	-
9	FIT	68,846,761	10.58%	456,100	4.36	-	-	-	-	-	-
10	HPG	69,634,848	39.50%	138,730	4.19	3,040	0.09	-	-	-	-
11	BVH	164,636,984	24.81%	82,160	3.70	18,440	0.83	-	-	-	-
12	HSG	5,729,950	43.32%	66,080	2.70	22,350	0.91	-	-	-	-
13	MSN	96,506,430	35.21%	20,500	1.56	1,000	0.08	-	-	-	-
14	DCM	241,728,723	3.34%	89,350	1.15	-	-	-	-	-	-
15	NBB	6,611,728	37.66%	41,600	0.91	-	-	-	-	-	-
16	SKG	1,124,899	44.31%	32,540	2.28	21,320	1.50	-	-	-	-
17	CII	22,215,115	35.11%	43,280	0.95	13,250	0.29	-	-	-	-
18	ITC	22,104,359	17.00%	76,080	0.65	-	-	-	-	-	-
19	LIX	6,502,812	18.89%	12,320	0.53	-	-	-	-	-	-
20	HVG	51,208,858	13.42%	31,000	0.48	-	-	-	-	-	-
21	E1VFN30	15,216,340	56.27%	44,000	0.40	-	-	-	-	-	-
22	C32	3,147,700	20.90%	12,940	0.39	-	-	-	-	-	-
23	SVC	5,482,320	27.07%	15,850	0.34	-	-	-	-	-	-
24	KHP	14,461,831	14.20%	24,240	0.29	-	-	-	-	-	-
25	VIP	23,204,952	12.74%	26,850	0.26	-	-	-	-	-	-

<b>HOSE Top 25</b>		Bán ròng NDTNN									
1	PVD	41,726,443	37.03%	208,970	7.46	483,760	17.27	25,000	0.89	-	-
2	TTF	66,639,348	1.43%	-	-	216,010	3.89	-	-	-	-
3	KDC	58,230,619	26.31%	125,000	3.01	237,950	5.69	-	-	-	-
4	SBT	58,696,740	9.47%	-	-	167,230	2.31	-	-	-	-
5	KBC	93,882,744	29.26%	200	0.00	150,000	1.87	-	-	-	-
6	PDR	71,615,518	13.51%	-	-	95,000	1.53	-	-	-	-
7	TDC	47,264,910	1.74%	13,200	0.09	188,080	1.25	-	-	-	-
8	VSH	44,632,480	27.36%	100	0.00	24,260	0.35	-	-	-	-
9	CTD	75,551	48.83%	3,930	0.37	6,780	0.63	-	-	-	-
10	JVC	7,663,095	42.19%	10,830	0.06	54,450	0.31	-	-	-	-
11	BTP	23,725,394	9.78%	-	-	17,050	0.20	-	-	-	-
12	BHS	30,251,919	0.98%	-	-	9,900	0.16	-	-	-	-
13	PAN	1,343,541	47.38%	-	-	2,000	0.07	-	-	-	-
14	VID	12,344,201	0.63%	-	-	8,700	0.07	-	-	-	-
15	SFI	2,901,345	22.22%	110	0.00	2,000	0.06	-	-	-	-
16	VNM	-	49.00%	-	-	320	0.03	20,000	2.08	20,000	2.08
17	DTL	29,828,066	0.45%	-	-	3,000	0.03	-	-	-	-
18	CMG	30,670,273	3.46%	-	-	1,810	0.02	-	-	-	-
19	TMS	1,905,432	40.98%	10	0.00	200	0.01	-	-	-	-
20	GMC	3,939,513	15.30%	-	-	120	0.01	-	-	-	-
21	RDP	7,639,816	0.31%	-	-	100	0.00	-	-	-	-
22	CTI	15,911,925	0.78%	-	-	100	0.00	-	-	-	-
23	TLH	38,508,865	1.27%	-	-	300	0.00	-	-	-	-
24	CTG	17,129,737	29.54%	-	-	70	0.00	-	-	-	-
25	LCM	9,541,688	10.26%	-	-	500	0.00	-	-	-	-

**HNX** 17/09/2015 HNX-Index 77.22 0.52 0.68% 29,578,144 CP 348.77 bil. VND

### Lực cầu gia tăng giúp chỉ số tiếp tục phục hồi

-Chỉ số HNX-Index tăng 0.52 điểm đạt 77.22(+0.68%), nền xanh Bullish Belt Hold hình thành cho tín hiệu khả năng hồi phục  
 - Đường Stochastic Oscillator tăng nhẹ từ 32 lên 35, RSI tăng nhẹ từ 40 lên 43  
 - MACD tiếp tục tăng trở lại cho tín hiệu tích cực  
 - Lực cầu gia tăng trong phiên hôm nay giúp chỉ số vượt lên đường MA20 cho tín hiệu tích cực.



### HNX Top 5 theo KLGD

TIG	-0.4 (-3.6%)	3,007,400
KLF	0 (0.0%)	1,620,710
PVX	0 (0.0%)	1,486,550
PVC	0.1 (0.5%)	1,410,300
PVS	0.4 (2.0%)	1,184,410

### HNX Top 5 theo % tăng

DST	1.8 (17.8%)	-
DC2	0.2 (10.0%)	100
SDU	1 (10.0%)	400
TA9	1.8 (10.0%)	7,600
VE4	1.1 (10.0%)	100

### HNX Top 5 theo % giảm

BKC	-1.4 (-10.0%)	100
SAF	-5 (-10.0%)	110
SDC	-1.3 (-10.0%)	1,400
VMI	-2.4 (-9.9%)	828,500
DC4	-0.7 (-9.7%)	100

### HNX Top 5 Mua ròng NDTNN

SCR	1,3 tỷ	174,500
PLC	0,6 tỷ	19,200
SHB	0,3 tỷ	39,747
DNP	0,3 tỷ	15,000
DGC	0,2 tỷ	6,100

### HNX Top 5 Bán ròng NDTNN

PVC	-9,4 tỷ	464,400
PVS	-6,2 tỷ	296,700
VND	-3,6 tỷ	269,300
LAS	-2,1 tỷ	65,000
PGS	-1,0 tỷ	54,400

GD NDTNN	KL Ròng	GT Ròng (tỷ)
HNX	-990,271	- 20.00

### Nhận định / Bình luận thị trường

- ▶ Thanh khoản vẫn ở mức thấp nhưng thị trường đi lên chắc chắn, sắc xanh được duy trì từ đầu đến cuối phiên.
- ▶ Nguồn tiền vào còn e dè, tập trung vào các cổ phiếu cơ bản, tổng khối lượng đạt gần 29,6 triệu đơn vị, tương đương giá trị giao dịch là 348,77 tỷ đồng.
- ▶ Nhóm cổ phiếu chủ chốt chưa tạo được bứt phá: ACB và PVS tăng 400 đồng, PVX và SHB đứng giá trong khi VND giảm 400 đồng...
- ▶ Dẫn đầu về thanh khoản là TIG với 3 triệu, tiếp theo là KLF 1,6 triệu, PVX 1,5 triệu, PVC 1,4 triệu, PVS 1,2 triệu
- ▶ Khối ngoại bán ròng 20 tỷ đồng, bán nhiều PVC 9,4 tỷ, PVS 6,2 tỷ, VND 3,6 tỷ, LAS 2,1 tỷ...mua ròng SCR, PLC, SHB, DNP, DGC...

### HNX - Top 10 theo vốn hóa

Mã CK	SLCPLH (triệu)	Giá (000')	Vốn hóa (tỷ)	P/E (lần)	P/B (lần)	ROE	ROA
ACB	896.3	19.1	17,118.83	19.6	1.5	7.9%	0.5%
PVS	446.7	20.9	9,336.04	6.7	1.1	19.5%	6.9%
SQC	107.3	81.0	8,691.22	71.3	8.7	-11.7%	-8.6%
SHB	886.1	6.7	5,936.76	9.5	0.7	7.3%	0.5%
VCG	441.7	11.1	4,902.99	15.1	1.1	7.2%	1.8%
PVI	222.3	19.0	4,223.44	12.4	0.6	4.9%	1.6%
VNR	131.1	22.6	2,962.32	12.2	1.1	9.7%	4.0%
NTP	62.0	46.5	2,881.75	6.9	1.9	23.1%	13.5%
LAS	77.8	31.6	2,459.49	6.0	1.4	25.1%	14.5%
CHP	126.0	18.5	2,331.00	8.4	1.6	20.3%	8.2%

### HNX - Cổ phiếu khuyến nghị theo dõi / mua / bán / nắm giữ

Mã CK	SLCPLH (triệu)	Giá (000')	Vốn hóa (tỷ)	P/E (lần)	P/B (lần)	Giá mục tiêu	Khuyến nghị
VCG	441.7	11.1	4,902.99	15.1	1.1	NA	TH.DOI
NDN	32.3	13.6	439.70	3.7	1.2	19.6	MUA
PVS	446.7	20.9	9,336.04	6.7	1.1	NA	TH.DOI
CEO	68.6	15.8	1,084.26	5.8	1.1	NA	TH.DOI
ACB	896.3	19.1	17,118.83	19.6	1.5	13.0	BAN
SHB	886.1	6.7	5,936.76	9.5	0.7	NA	TH.DOI

- ▶ **Nguyễn Việt Dũng** Trưởng phòng Nghiên cứu Phân tích  
[dungnv@vietinbanksc.com.vn](mailto:dungnv@vietinbanksc.com.vn)
- ▶ **Đặng Trần Hải Đăng** Phó phòng Nghiên cứu Phân tích  
[dangdth@vietinbanksc.com.vn](mailto:dangdth@vietinbanksc.com.vn)
- ▶ **Trịnh Thị Thu Phương** [thuphuong@vietinbanksc.com.vn](mailto:thuphuong@vietinbanksc.com.vn)
  - Tổng hợp thông tin vĩ mô
  - Phân tích kỹ thuật
  - Nhận định, bình luận thị trường
- ▶ **Nguyễn Thu Hằng** [hangntt@vietinbanksc.com.vn](mailto:hangntt@vietinbanksc.com.vn)
  - Ngân hàng
  - Dược phẩm
  - Phân bón
  - Nước giải khát
- ▶ **Vũ Ánh Nguyệt** [nguyetva@vietinbanksc.com.vn](mailto:nguyetva@vietinbanksc.com.vn)
  - Cao su
  - Thủy sản
  - Dệt may
  - Mía đường
- ▶ **Lê Duy Hưng** [hungld@vietinbanksc.com.vn](mailto:hungld@vietinbanksc.com.vn)
  - Bất động sản
  - Thép
  - Xây dựng
- ▶ **Nguyễn Quang Nghĩa** [nghianq@vietinbanksc.com.vn](mailto:nghianq@vietinbanksc.com.vn)
  - Dầu khí
  - Phân bón

Bản báo cáo này được chuẩn bị cho mục đích duy nhất là cung cấp thông tin và không nhằm đưa ra bất kỳ đề nghị hay hướng dẫn mua bán chứng khoán cụ thể nào. Các quan điểm và khuyến cáo được trình bày trong bản báo cáo này không tính đến sự khác biệt về mục tiêu, nhu cầu, chiến lược và hoàn cảnh cụ thể của từng nhà đầu tư. Ngoài ra, nhà đầu tư cũng ý thức có thể có các xung đột lợi ích ảnh hưởng đến tính khách quan của bản báo cáo này. Nhà đầu tư nên xem báo cáo này như một nguồn tham khảo khi đưa ra quyết định đầu tư và phải chịu toàn bộ trách nhiệm đối với quyết định đầu tư của chính mình. VietinBankSc tuyệt đối không chịu trách nhiệm đối với toàn bộ hay bất kỳ thiệt hại nào, hay sự kiện bị coi là thiệt hại, đối với việc sử dụng toàn bộ hoặc từng phần thông tin hay ý kiến nào của bản báo cáo này.

Toàn bộ các quan điểm thể hiện trong báo cáo này đều là quan điểm cá nhân của người phân tích. Không có bất kỳ một phần thu nhập nào của người phân tích liên quan trực tiếp hoặc gián tiếp đến các khuyến cáo hay quan điểm cụ thể trong bản báo cáo này.

Thông tin sử dụng trong báo cáo này được VietinBankSc thu thập từ những nguồn mà chúng tôi cho là đáng tin cậy. Tuy nhiên, chúng tôi không đảm bảo rằng những thông tin này là hoàn chỉnh hoặc chính xác. Các quan điểm và ước tính trong đánh giá của chúng tôi có giá trị đến ngày ra báo cáo và có thể thay đổi mà không cần báo cáo trước.

Bản báo cáo này được giữ bản quyền và là tài sản của VietinBankSc. Mọi sự sao chép, chuyển giao hoặc sửa đổi trong bất kỳ trường hợp nào mà không có sự đồng ý của VietinBankSc đều trái luật.

Bản quyền thuộc VietinBankSc, 2013. Vui lòng trích nguồn khi sử dụng các thông tin trong bản báo cáo này.